



MUNICIPIO DE:
AYAPANGO

SISTEMA DE COORDINACION HACENDARIA DEL ESTADO DE MEXICO CON SUS MUNICIPIOS
GUIA METODOLOGICA PARA EL SEGUIMIENTO Y EVALUACION DEL PLAN DE DESARROLLO MUNICIPAL VIGENTE
SEGUIMIENTO Y EVALUACION DEL PRESUPUESTO BASADO EN RESULTADOS MUNICIPAL




Trimestre: Octubre-Diciembre

| | |
|---------------|--|
| PBRM-08c | AVANCE TRIMESTRAL DE METAS DE ACTIVIDAD POR PROYECTO |
| ENTE PÚBLICO: | MUNICIPIO DE AYAPANGO |


| Identificador | Denominación |
|---------------|--|
| 01050206 | Consolidación De La Administración Pública De Resultados |
| 010502060201 | Adquisiciones Y Servicios |
| F00 | DESARROLLO URBANO Y OBRAS PUBLICAS |
| 121 | Recursos Materiales |

| ID | Nombre de la meta de actividad | Programación Anual | | Avance Trimestral de Metas de Actividad | | | | Avance Acumulado Anual de Metas de Actividad | | | | | | | |
|----|---|--------------------|-----------------|---|--------|------|--------|--|------|------|--------|-----------|--------|------|------|
| | | Unidad de Medida | Programada 2022 | Alcanzada | % | Meta | % | Meta | % | Meta | % | Variación | | | |
| 1 | ADQUISICION DE VEHICULOS PARA EL SERVICIO PUBLICO | ADOSICION | 1.00 | 1.00 | 100.00 | 1.00 | 100.00 | 0.00 | 0.00 | 1.00 | 100.00 | 1.00 | 100.00 | 0.00 | 0.00 |

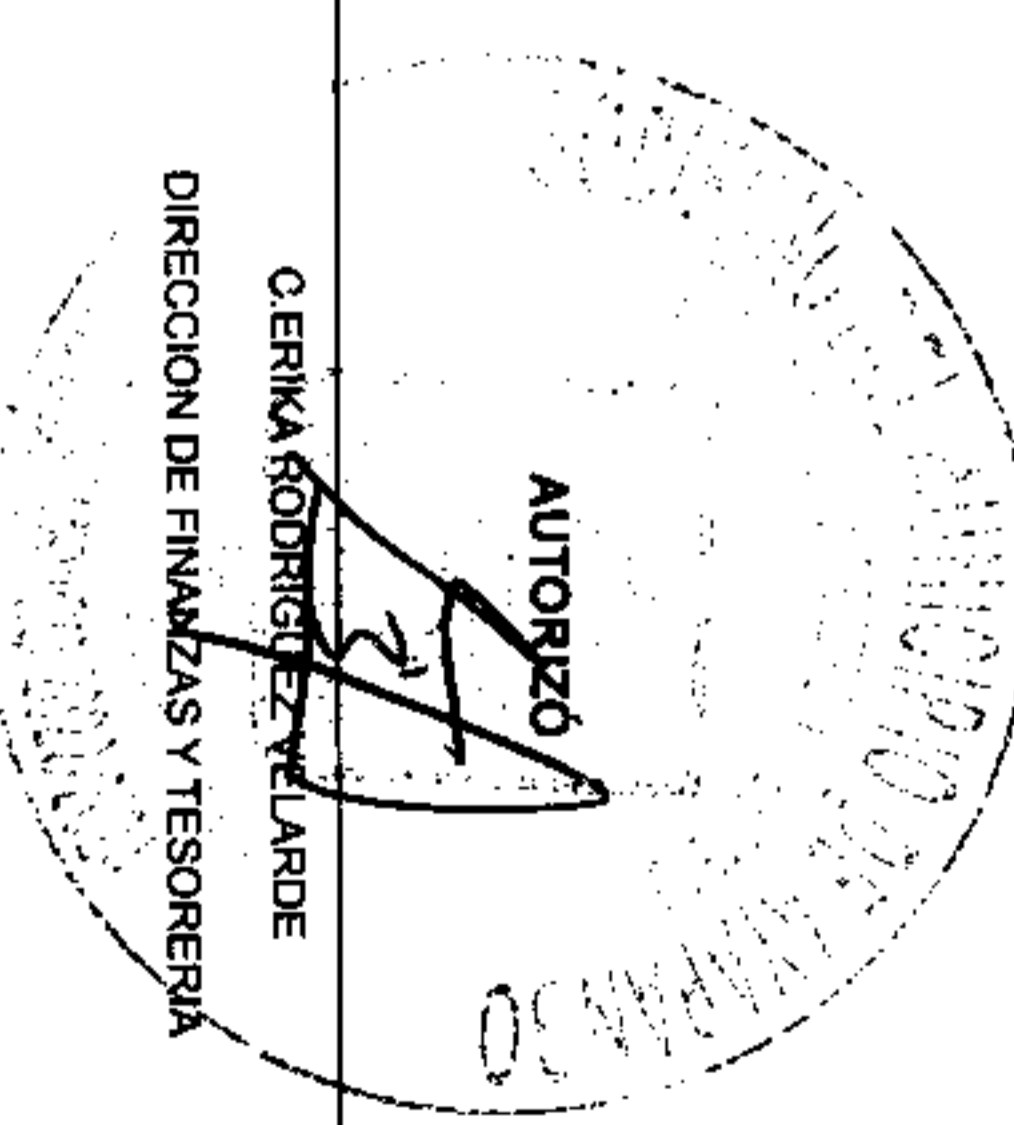
| | |
|-------|--------------|
| Total | 1,590,431.98 |
|-------|--------------|



DIRECTOR DE DESARROLLO URBANO Y OBRAS



CERIKA DOLORES CRUZ GOMEZ
TITULAR DE LA UIRPE



CERIKA RODRIGUEZ VELARDE
DIRECCION DE FINANZAS Y TESORERIA



MUNICIPIO DE:
AYAPANGO

SISTEMA DE COORDINACION HACENDARIA DEL ESTADO DE MEXICO CON SUS MUNICIPIOS
GUIA METODOLOGICA PARA EL SEGUIMIENTO Y EVALUACION DEL PLAN DE DESARROLLO MUNICIPAL VIGENTE
SEGUIMIENTO Y EVALUACION DEL PRESUPUESTO BASADO EN RESULTADOS MUNICIPAL





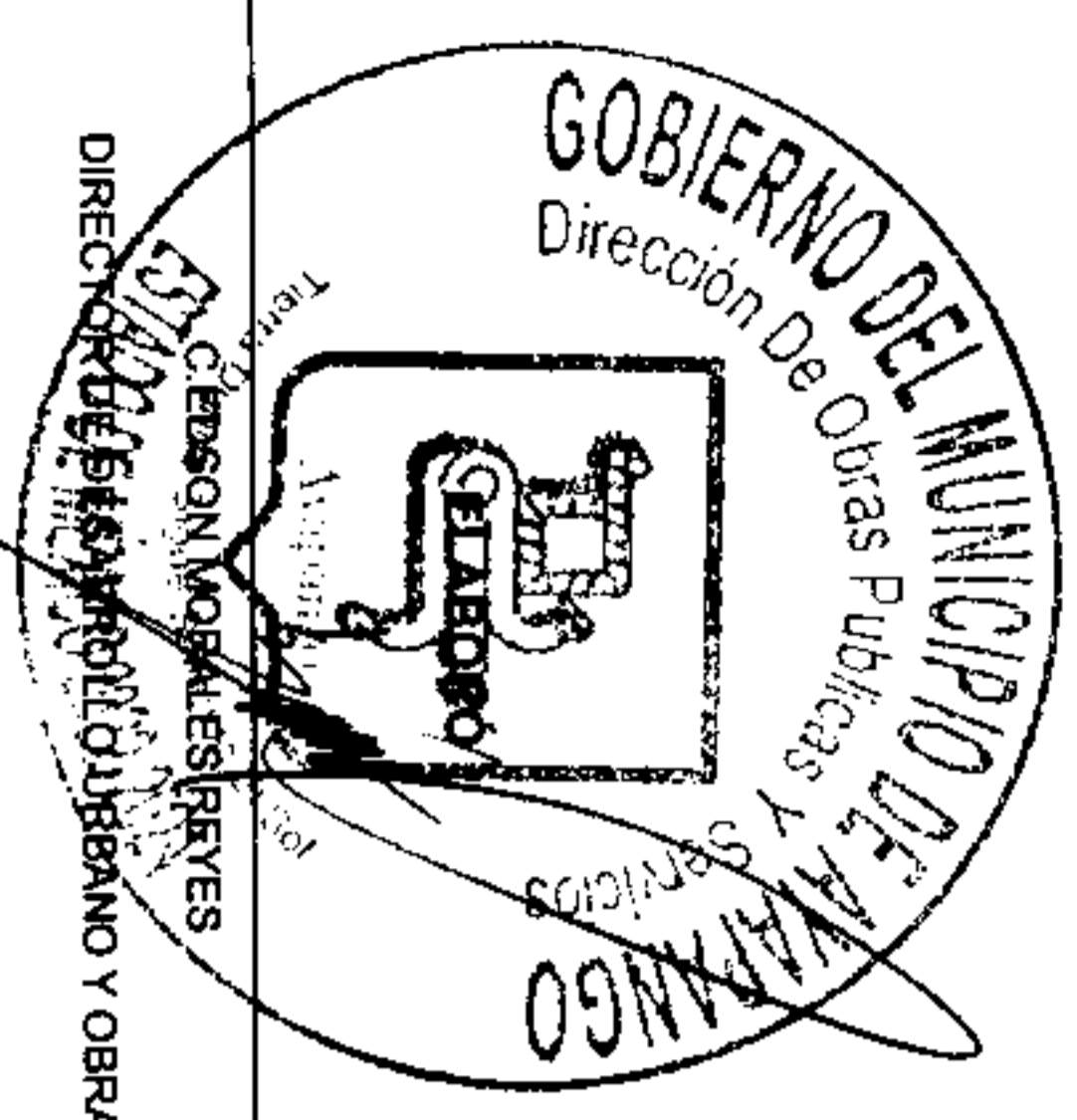
Trimestre: Octubre-Diciembre

| | |
|---------------|--|
| PbRM-08c | AVANCE TRIMESTRAL DE METAS DE ACTIVIDAD POR PROYECTO |
| ENTE PÚBLICO: | MUNICIPIO DE AYAPANGO |

| Identificador | Denominación |
|---------------|------------------------------------|
| 01030801 | Política Territorial |
| 010308010202 | Instrumentación Urbana |
| F00 | DESARROLLO URBANO Y OBRAS PUBLICAS |
| 123 | Desarrollo Urbano |

| ID | Nombre de la meta de actividad | Programación Anual | | Avance Trimestral de Metas de Actividad | | | | Avance Acumulado Anual de Metas de Actividad | | | | | |
|----|---|--------------------|-----------------|---|-------|-----------|-------|--|--------|-----------|--------|-----------|------|
| | | Unidad de Medida | Programada 2022 | Programada | | Alcanzada | | Programada | | Alcanzada | | Variación | |
| | | | | Meta | % | Meta | % | Meta | % | Meta | % | Meta | % |
| 1 | CONSTRUCCION DE INFRAESTRUCTURA PARA EL AGUA POTABLE | OBRA | 50.00 | 25.00 | 50.00 | 25.00 | 50.00 | 50.00 | 100.00 | 50.00 | 100.00 | 0.00 | 0.00 |
| 2 | OPERACION Y MANTENIMIENTO DE INFRAESTRUCTURA HIDRAULICA PARA EL | MANTENIMIENTO | 1.00 | 0.00 | 0.00 | 0.00 | 0.00 | 1.00 | 100.00 | 1.00 | 100.00 | 0.00 | 0.00 |

| | |
|-------|------------|
| Total | 448,961.81 |
|-------|------------|



SISTEMA DE COORDINACION HACENDARIA DEL ESTADO DE MEXICO CON SUS MUNICIPIOS
GUIA METODOLOGICA PARA EL SEGUIMIENTO Y EVALUACION DEL PLAN DE DESARROLLO MUNICIPAL VIGENTE
SEGUIMIENTO Y EVALUACION DEL PRESUPUESTO BASADO EN RESULTADOS MUNICIPAL

Trimestre: Octubre-Diciembre

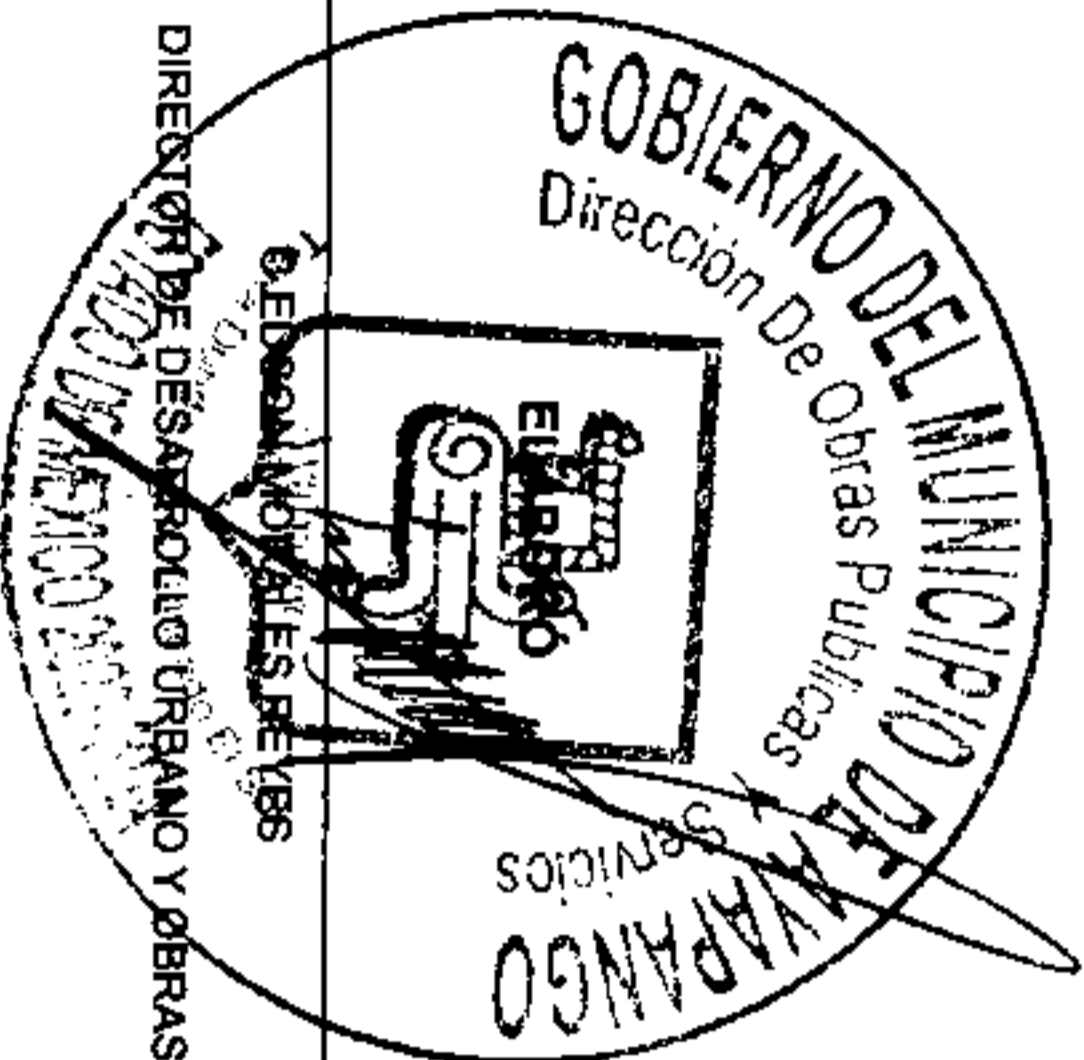
| | |
|---------------|--|
| PBRM-08c | AVANCE TRIMESTRAL DE METAS DE ACTIVIDAD POR PROYECTO |
| ENTE PÚBLICO: | MUNICIPIO DE AYAPANGO |

Programa Presupuestario
Proyecto
Dependencia General
Dependencia Auxiliar


| Identificador | Denominación |
|---------------|------------------------------------|
| 01030801 | Política Territorial |
| 010308010201 | Planeación Integral y Concertada |
| F00 | DESARROLLO URBANO Y OBRAS PUBLICAS |
| F00 | Desarrollo Urbano y Obras Publicas |

| ID | Nombre de la meta de actividad | Programación Anual | | Avance Trimestral de Metas de Actividad | | | | | | Avance Acumulado Anual de Metas de Actividad | | | | | |
|----|--|--------------------|-----------------|---|--------|-----------|--------|-----------|------|--|--------|-----------|--------|-----------|------|
| | | Unidad de Medida | Programada 2022 | Programada | | Alcanzada | | Variación | | Programada | | Alcanzada | | Variación | |
| | | | | Meta | % | Meta | % | Meta | % | Meta | % | Meta | % | Meta | % |
| 1 | ACTUALIZACION DL PLAN DE DESARROLLO URBANO | ACTUALIZACION | 1.00 | 1.00 | 100.00 | 1.00 | 100.00 | 0.00 | 0.00 | 1.00 | 100.00 | 1.00 | 100.00 | 0.00 | 0.00 |
| 2 | NOTIFICACIONES | NOTIFICACION | 10.00 | 5.00 | 50.00 | 5.00 | 50.00 | 0.00 | 0.00 | 10.00 | 100.00 | 10.00 | 100.00 | 0.00 | 0.00 |
| 3 | LICENCIAS DE CONSTRUCCION | LICENCIAS | 8.00 | 2.00 | 25.00 | 2.00 | 25.00 | 0.00 | 0.00 | 8.00 | 100.00 | 8.00 | 100.00 | 0.00 | 0.00 |

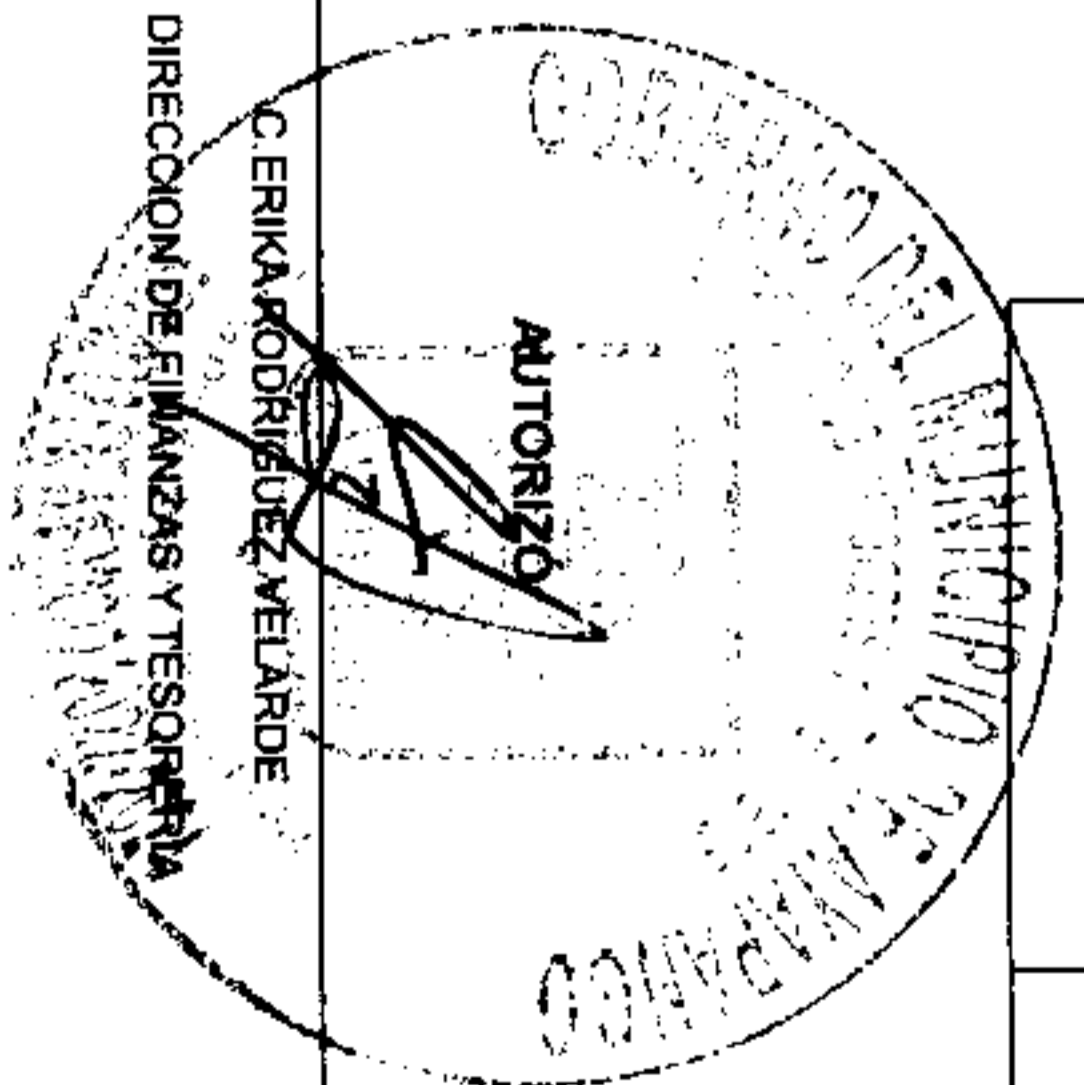
| | |
|--------|--------------|
| Totale | 2,632,856.72 |
|--------|--------------|



DIRECCIÓN DE DESARROLLO URBANO Y OBRAS



C. ERIKA DOLORES CRD GOMEZ
TITULAR DE LA TIPIE



C. ERIKA RODRIGUEZ VELARDE
DIRECCION DE FINANZAS Y TESORERIA



MUNICIPIO DE:
AYAPANGO

SISTEMA DE COORDINACION HÉGENDARIA DEL ESTADO DE MEXICO CON SUS MUNICIPIOS
GUIA METODOLÓGICA PARA EL SEGUIMIENTO Y EVALUACION DEL PLAN DE DESARROLLO MUNICIPAL VIGENTE
SEGUIMIENTO Y EVALUACION DEL PRESUPUESTO BASADO EN RESULTADOS MUNICIPAL



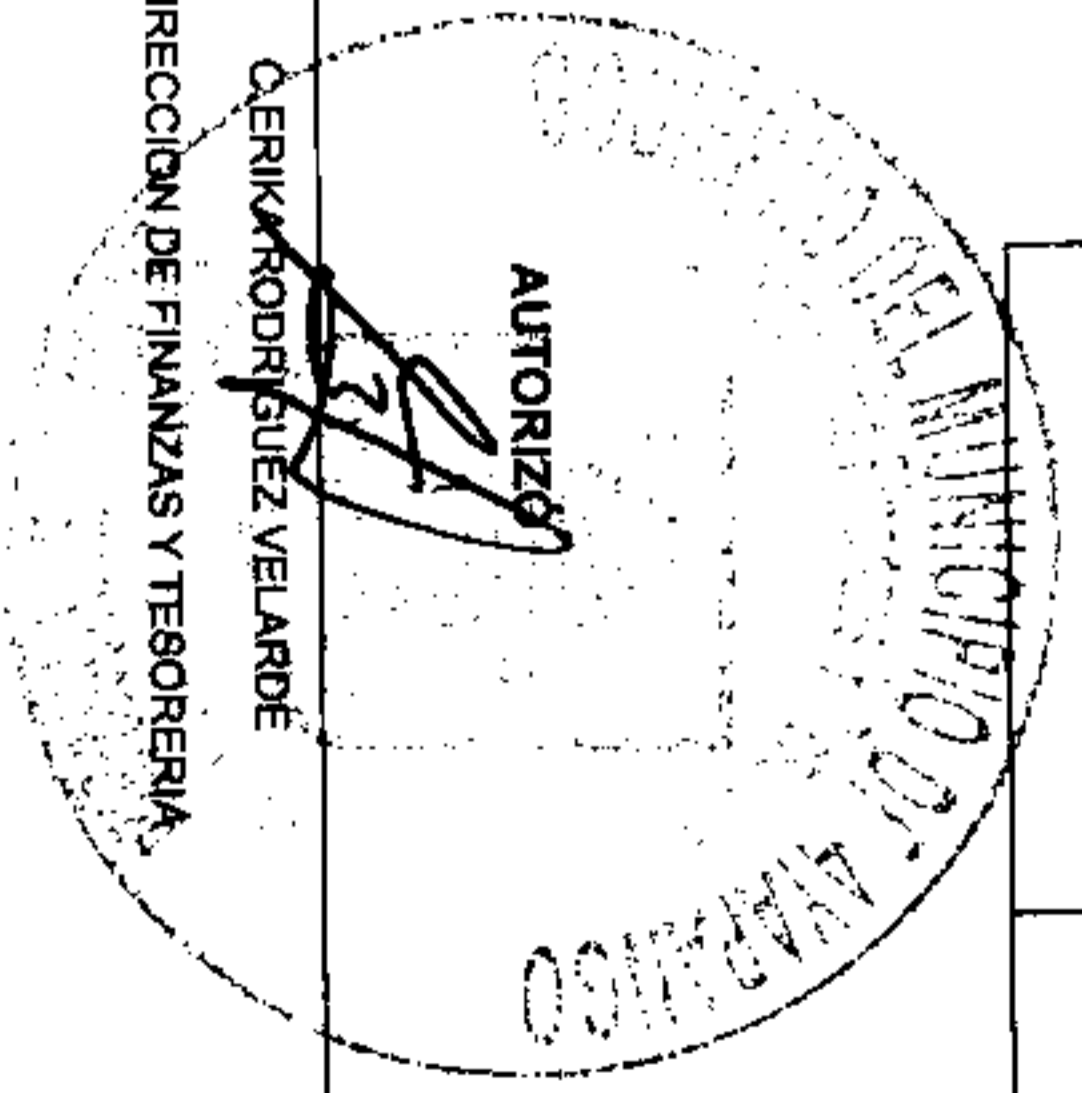


Trimestre: Octubre-Diciembre

| | |
|---------------|--|
| PbRM-08c | AVANCE TRIMESTRAL DE METAS DE ACTIVIDAD POR PROYECTO |
| ENTE PÚBLICO: | MUNICIPIO DE AYAPANGO |

| Identificador | Denominación |
|---------------|------------------------------------|
| 02020101 | Desarrollo Urbano |
| 020201010201 | Pavimentación De Calles |
| F00 | DESARROLLO URBANO Y OBRAS PUBLICAS |
| F00 | Desarrollo Urbano y Obras Publicas |

| ID | Nombre de la meta de actividad | Programación Anual | | Avance Trimestral de Metas de Actividad | | | | | | Avance Acumulado Anual de Metas de Actividad | | | | | |
|----|--------------------------------|--------------------|-----------------|---|-------|-----------|-------|-----------|------|--|--------|-----------|--------|-----------|------|
| | | Unidad de Medida | Programada 2022 | Programada | | Alcanzada | | Variación | | Programada | | Alcanzada | | Variación | |
| | | | | Meta | % | Meta | % | Meta | % | Meta | % | Meta | % | Meta | % |
| 1 | GUARNICIONES Y BANQUETAS | OBRA | 600.00 | 150.00 | 25.00 | 150.00 | 25.00 | 0.00 | 0.00 | 600.00 | 100.00 | 600.00 | 100.00 | 0.00 | 0.00 |

| | |
|-------|--------------|
| Total | 8,359,071.69 |
|-------|--------------|





MUNICIPIO DE:
AYAPANGO

SISTEMA DE COORDINACION HACENDARIA DEL ESTADO DE MEXICO CON SUS MUNICIPIOS
GUIA METODOLOGICA PARA EL SEGUIMIENTO Y EVALUACION DEL PLAN DE DESARROLLO MUNICIPAL VIGENTE
SEGUIMIENTO Y EVALUACION DEL PRESUPUESTO BASADO EN RESULTADOS MUNICIPAL



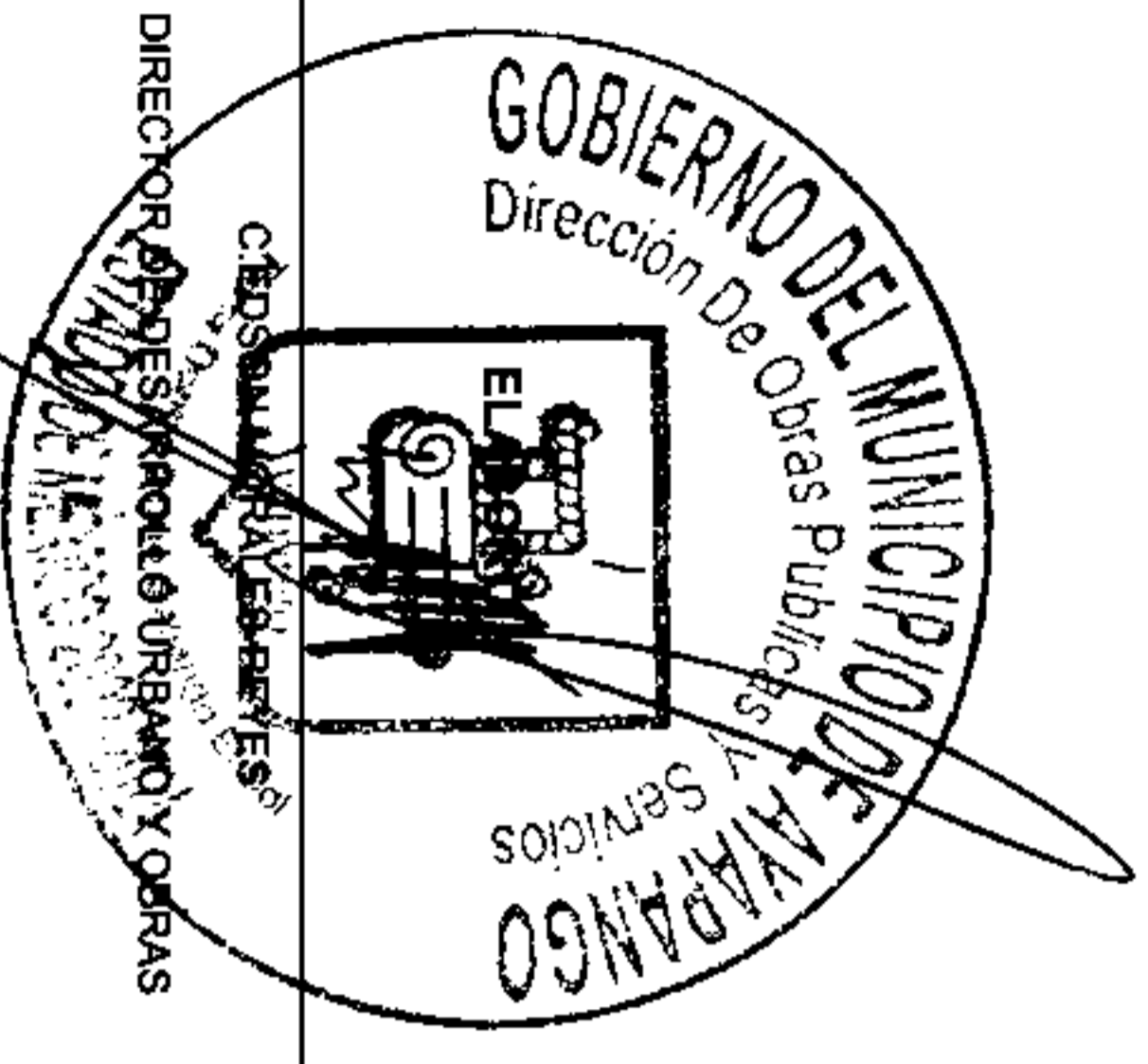
Trimestre: Octubre-Diciembre

| | |
|---------------|--|
| PBRM-08c | AVANCE TRIMESTRAL DE METAS DE ACTIVIDAD POR PROYECTO |
| ENTE PÚBLICO: | MUNICIPIO DE AYAPANGO |


| Identificador | Denominación |
|---------------|--|
| 02020101 | Desarrollo Urbano |
| 020201010204 | Construcción y Remodelación De Plazas Civicas Y Jardines |
| F00 | DESARROLLO URBANO Y OBRAS PUBLICAS |
| F00 | Desarrollo Urbano y Obras Publicas |

| ID | Nombre de la meta de actividad | Programacion Anual | Avance Trimestral de Metas de Actividad | | | | | | Avance Acumulado Anual de Metas de Actividad | | | | | |
|----|---|--------------------|---|-----------------|-----------|------|-----------|------|--|--------|-----------|--------|-----------|------|
| | | | Programada | | Alcanzada | | Variacion | | Programada | | Alcanzada | | Variacion | |
| | | | Unidad de Medida | Programada 2022 | Meta | % | Meta | % | Meta | % | Meta | % | Meta | % |
| 1 | MEJORAMIENTO DE LA PLAZA CIVICA DE MIHUALCAN | REHABILITACION | 1.00 | 0.00 | 0.00 | 0.00 | 0.00 | 0.00 | 1.00 | 100.00 | 1.00 | 100.00 | 0.00 | 0.00 |
| 2 | MEJORAMIENTO DE IMAGEN URBANA EN DISTINTAS CALLES DEL MUNICIPIO | REHABILITACION | 1.00 | 0.00 | 0.00 | 0.00 | 0.00 | 0.00 | 1.00 | 100.00 | 1.00 | 100.00 | 0.00 | 0.00 |

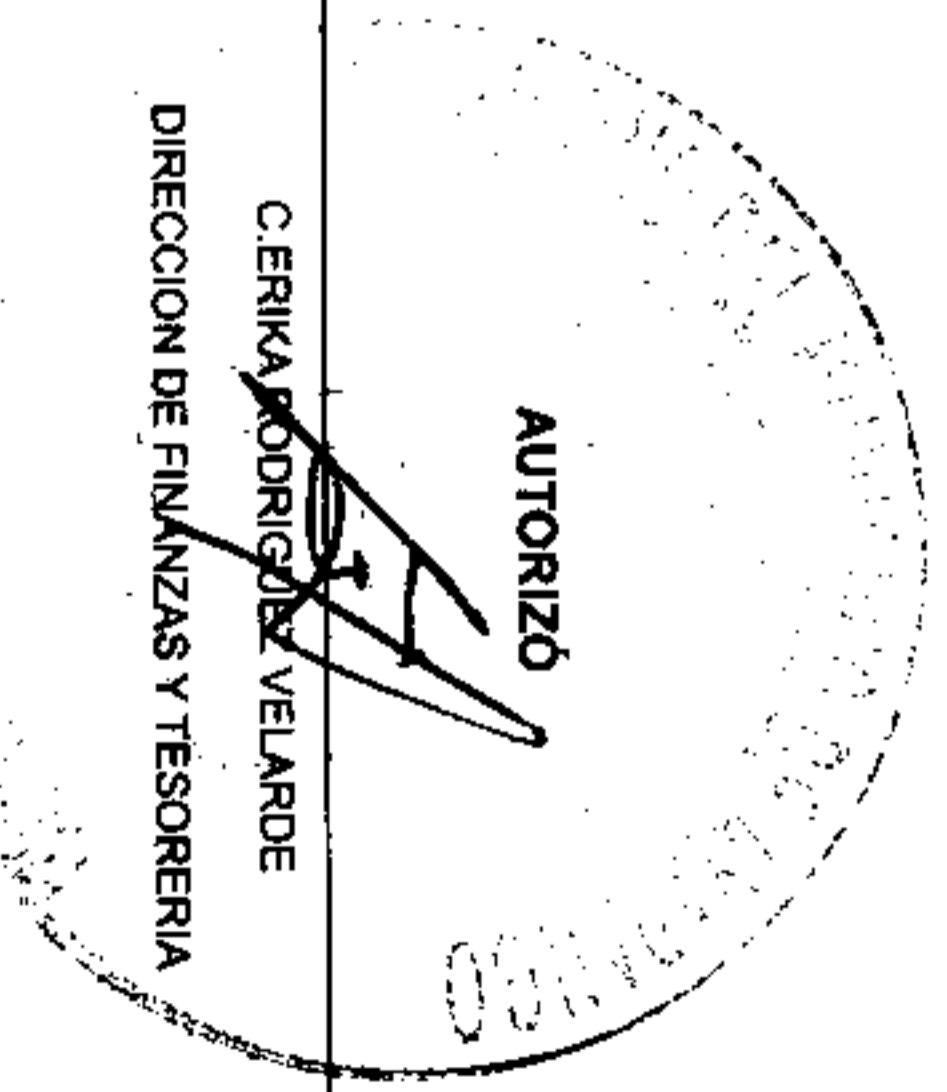
| | |
|-------|--------------|
| Total | 1,700,000.00 |
|-------|--------------|



DIRECTOR DE OBRAS PÙBLICAS Y URBANO Y OBRAS



TITULAR DE LA LUPA



DIRECCION DE FINANZAS Y TESORERIA



MUNICIPIO DE:
AYAPANGO

SISTEMA DE COORDINACION HACENDARIA DEL ESTADO DE MEXICO CON SUS MUNICIPIOS
GUIA METODOLOGICA PARA EL SEGUIMIENTO Y EVALUACION DEL PLAN DE DESARROLLO MUNICIPAL VIGENTE
SEGUIMIENTO Y EVALUACION DEL PRESUPUESTO BASADO EN RESULTADOS MUNICIPAL




Trimestre: Octubre-Diciembre

| | |
|---------------|--|
| PbRM-08c | AVANCE TRIMESTRAL DE METAS DE ACTIVIDAD POR PROYECTO |
| ENTE PUBLICO: | MUNICIPIO DE AYAPANGO |


| Identificador | Denominación |
|---------------|--|
| 02020101 | Desarrollo Urbano |
| 020201010401 | Construcción Y Ampliación De Edificaciones Urbanas |
| F00 | DESARROLLO URBANO Y OBRAS PUBLICAS |
| F00 | Desarrollo Urbano y Obras Publicas |

| ID | Nombre de la meta de actividad | Programación Anual | Avance Trimestral de Metas de Actividad | | | | | | Avance Acumulado Anual de Metas de Actividad | | | | | | |
|----|--|--------------------|---|-----------------|-----------|------|-----------|------|--|------|-----------|------|-----------|------|------|
| | | | Programada | | Alcanzada | | Variación | | Programada | | Alcanzada | | Variación | | |
| | | | Unidad de Medida | Programada 2022 | % | Meta | % | Meta | % | Meta | % | Meta | % | Meta | % |
| 1 | CONSTRUCCION Y AMPLIACION DE EDIFICACIONES URBANAS | obra | 1.00 | 0.00 | 0.00 | 0.00 | 0.00 | 0.00 | 0.00 | 1.00 | 100.00 | 1.00 | 100.00 | 0.00 | 0.00 |

| | |
|-------|--------------|
| TOTAL | 2,400,000.00 |
|-------|--------------|




DIRECTOR DE DESARROLLO URBANO Y OBRAS



REVISÓ

CERIKÁ DOLORES CRUZ GÓMEZ
TITULAR DE LA UJPE



CERIKÁ RODRÍGUEZ VELARDE
DIRECCION DE FINANZAS Y TESORERIA



NICIPIO DE:
APANGO

SISTEMA DE COORDINACION HAGENDARIA DEL ESTADO DE MEXICO CON SUS MUNICIPIOS
 GUIA METODOLOGICA PARA EL SEGUIMIENTO Y EVALUACION DEL PLAN DE DESARROLLO MUNICIPAL VIGENTE
 SEGUIMIENTO Y EVALUACION DEL PRESUPUESTO BASADO EN RESULTADOS MUNICIPAL



Trimestre: Octubre-Diciembre

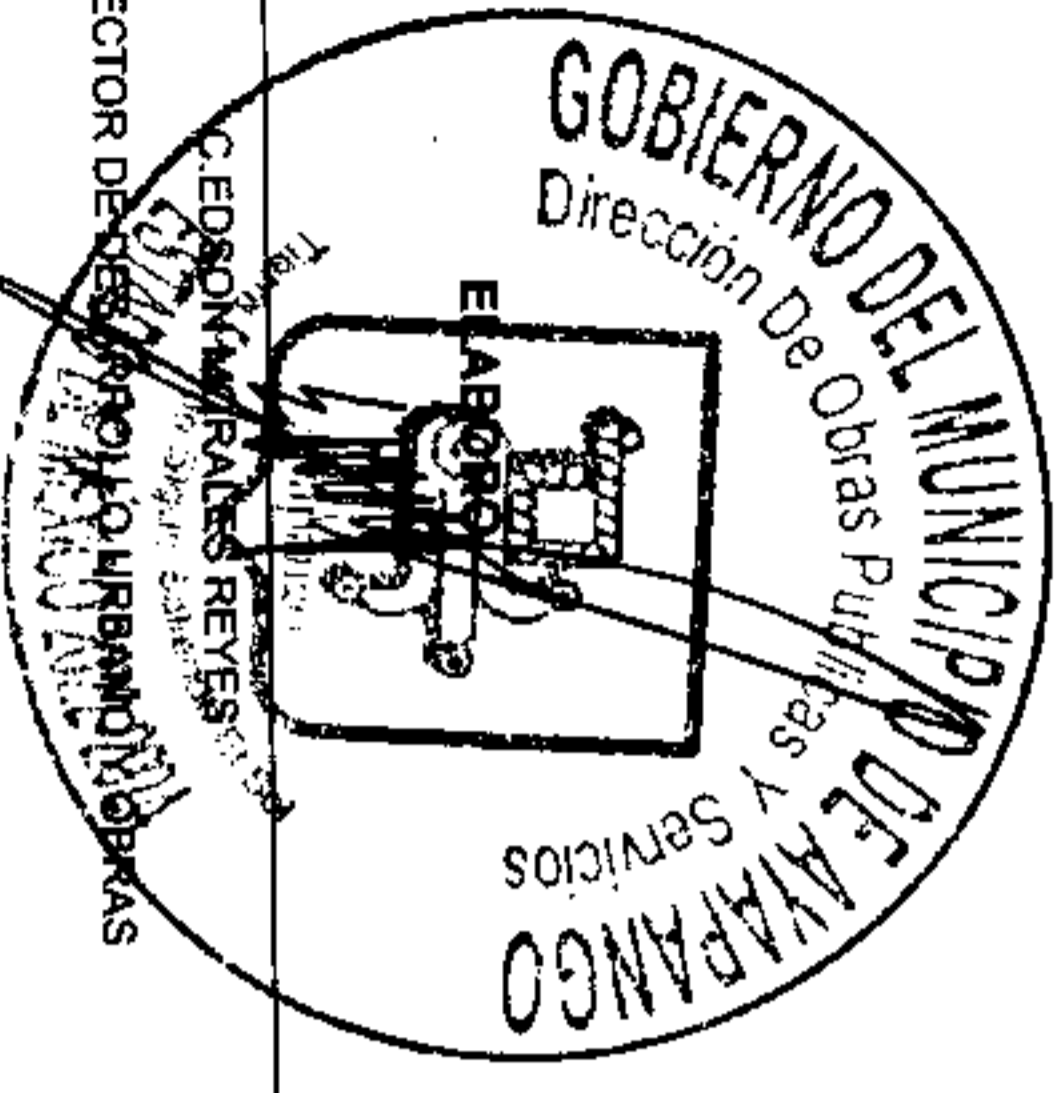
| | |
|---------------|--|
| PbRM-08c | AVANCE TRIMESTRAL DE METAS DE ACTIVIDAD POR PROYECTO |
| ENTE PUBLICO: | MUNICIPIO DE AYAPANGO |

Programa Presupuestario
 Proyecto
 Dependencia General
 Dependencia Auxiliar

| Identificador | Denominación |
|---------------|---|
| 02020301 | Manejo Eficiente Y Sustentable Del Agua |
| 020203010201 | Construcción De Infraestructura Para Agua Potable |
| F00 | DESARROLLO URBANO Y OBRAS PUBLICAS |
| F00 | Desarrollo Urbano y Obras Publicas |

| ID | Nombre de la meta de actividad | Programación Anual | | Avance Trimestral de Metas de Actividad | | | | Avance Acumulado Anual de Metas de Actividad | | | | | | |
|----|--|--------------------|-----------------|---|-----------|-----------|------------|--|-----------|--------|------|--------|------|------|
| | | Unidad de Medida | Programada 2022 | Programada | Alcanzada | Variación | Programada | Alcanzada | Variación | | | | | |
| | | | Meta | % | Meta | % | Meta | % | Meta | % | Meta | % | | |
| 1 | CONSTRUCCION DE BARRA PERIMETRAL DE CAJA DE AGUA Y REHABILITACION DE LINEA | OBRA | 1.00 | 100.00 | 1.00 | 100.00 | 0.00 | 0.00 | 1.00 | 100.00 | 1.00 | 100.00 | 0.00 | 0.00 |


| | |
|-------|--------------|
| Total | 2,200,000.00 |
|-------|--------------|



C. EDSON RAMÍREZ REYES
 DIRECTOR DE OBRAS PÚBLICAS Y SERVICIOS



C. ERIKA DOLGUES CRUZ GÓMEZ
 TITULAR DE LA UMPF



C. ERIKA RODRÍGUEZ VELARDE
 DIRECCIÓN DE FINANZAS Y TESORERÍA



NICIPIO DE:
APANGO

SISTEMA DE COORDINACION HACENDARIA DEL ESTADO DE MEXICO CON SUS MUNICIPIOS
GUIA METODOLOGICA PARA EL SEGUIMIENTO Y EVALUACION DEL PLAN DE DESARROLLO MUNICIPAL VIGENTE
SEGUIMIENTO Y EVALUACION DEL PRESUPUESTO BASADO EN RESULTADOS MUNICIPAL



Trimestre: Octubre-Diciembre

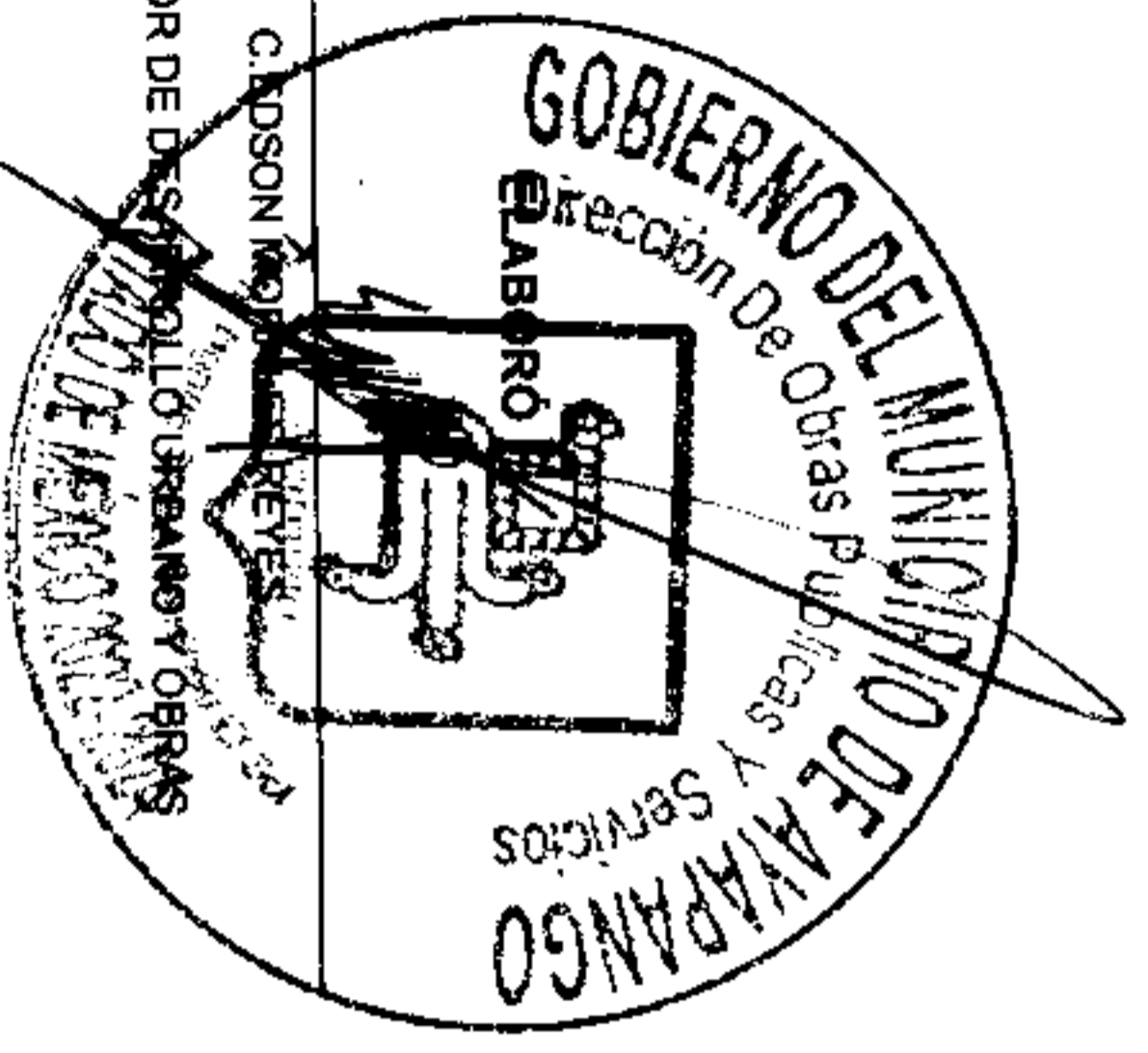
| | |
|---------------|--|
| PBRM-08c | AVANCE TRIMESTRAL DE METAS DE ACTIVIDAD POR PROYECTO |
| ENTE PUBLICO: | MUNICIPIO DE AYAPANGO |

Programa Presupuestario
Proyecto
Dependencia General
Dependencia Auxiliar


| Identificador | Denominación |
|---------------|------------------------------------|
| 02020401 | Alumbrado Público |
| 020204010201 | Alumbrado Público |
| F00 | DESARROLLO URBANO Y OBRAS PUBLICAS |
| F00 | Desarrollo Urbano y Obras Publicas |

| ID | Nombre de la meta de actividad | Programación Anual | | Avance Trimestral de Metas de Actividad | | | | Avance Acumulado Anual de Metas de Actividad | | | | | | | |
|----|--------------------------------|--------------------|-----------------|---|-------|-----------|-------|--|------|-----------|--------|-------|--------|------|------|
| | | Unidad de Medida | Programada 2022 | Programada | | Variación | | Programada | | Variación | | | | | |
| | | | | Meta | % | Meta | % | Meta | % | Meta | % | | | | |
| 1 | ALUMBRADO PUBLICO | PIEZAS | 60.00 | 40.00 | 50.00 | 40.00 | 50.00 | 0.00 | 0.00 | 60.00 | 100.00 | 90.00 | 100.00 | 0.00 | 0.00 |

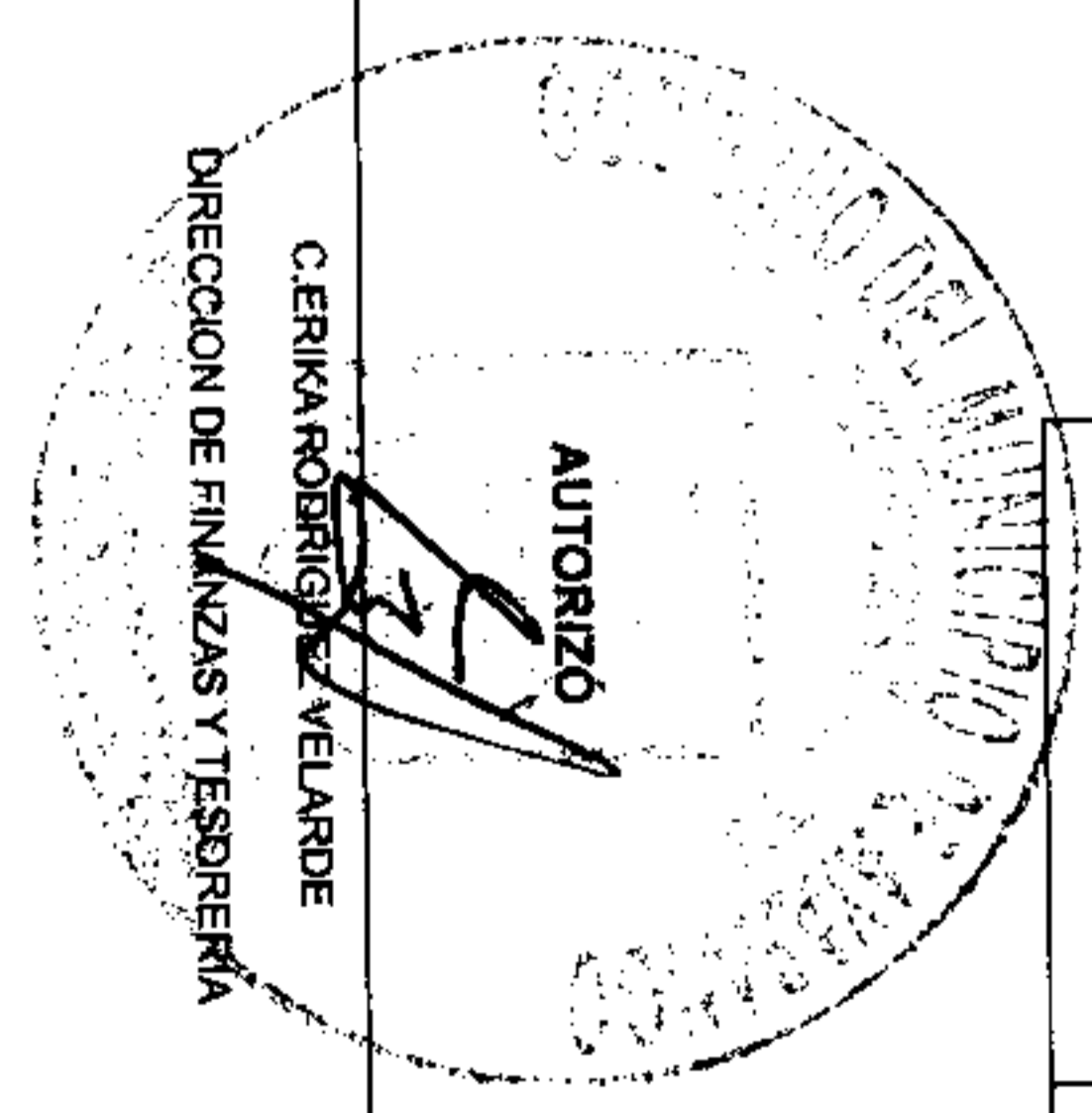
| | |
|-------|--------------|
| Total | 1,947,404.98 |
|-------|--------------|



C. JADSON MOJICA REYES
DIRECTOR DE DESARROLLO URBANO Y OBRAS PUBLICAS



C. ERIKA SÓLOMES GRUPEZ GOMEZ
TITULAR DE CALIFICACIÓN



C. ERIKA ROBRIGUEZ VELARDE
DIRECCION DE FINANZAS Y TESORERIA



NICIPIO DE:
AYAPANGO

SISTEMA DE COORDINACIÓN HACIENDARIA DEL ESTADO DE MEXICO CON SUS MUNICIPIOS
 GUIA METODOLÓGICA PARA EL SEGUIMIENTO Y EVALUACION DEL PLAN DE DESARROLLO MUNICIPAL VIGENTE
 SEGUIMIENTO Y EVALUACION DEL PRESUPUESTO BASADO EN RESULTADOS MUNICIPAL



Trimestre: Octubre-Diciembre

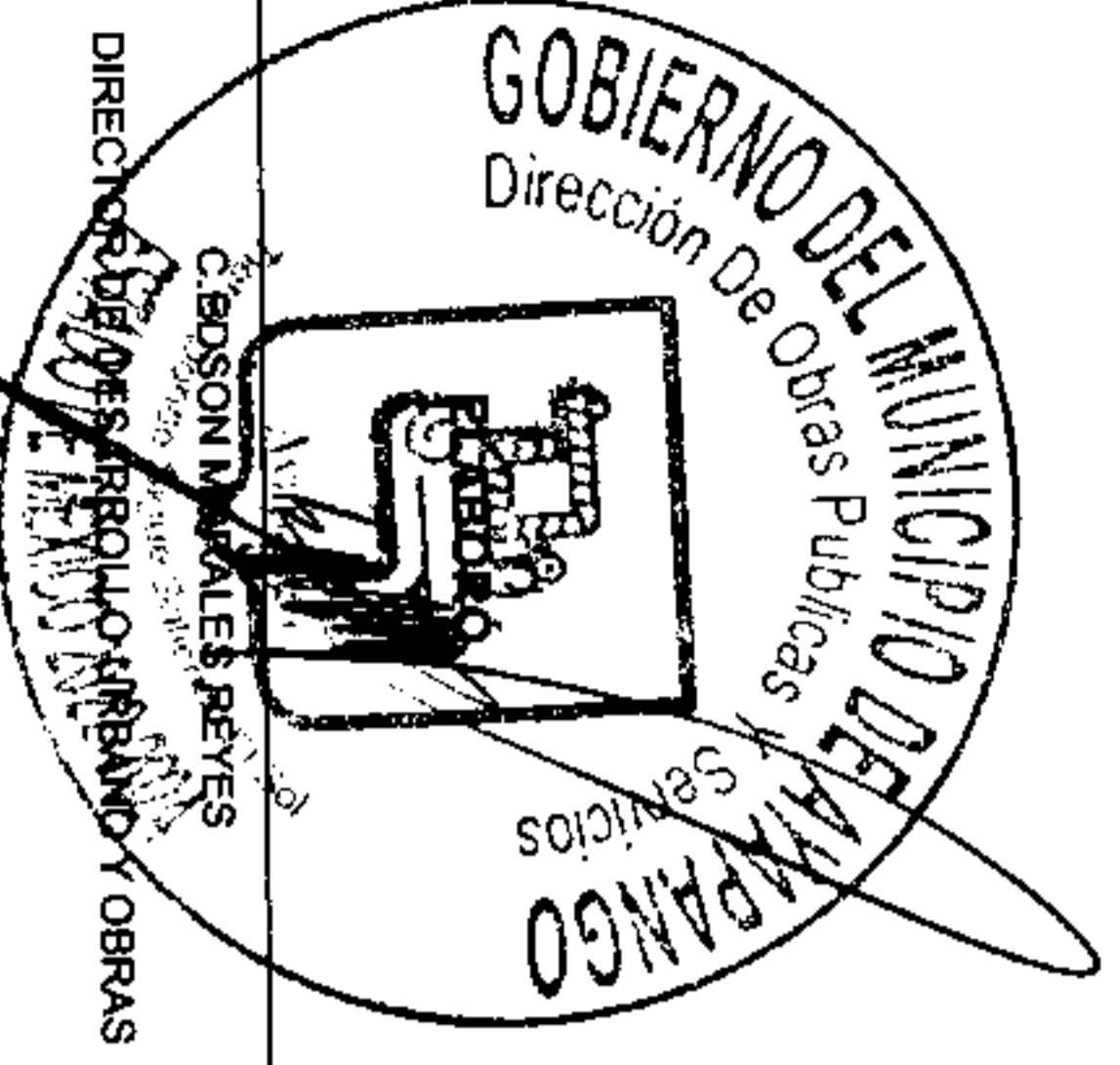
| | |
|---------------|--|
| PBRM-08c | AVANCE TRIMESTRAL DE METAS DE ACTIVIDAD POR PROYECTO |
| ENTE PUBLICO: | MUNICIPIO DE AYAPANGO |

Programa Presupuestario
 Proyecto
 Dependencia General
 Dependencia Auxiliar


| Identificador | Denominación |
|---------------|------------------------------------|
| 02020501 | Vivienda |
| 020205010101 | Mejoramiento De La Vivienda |
| F00 | DESARROLLO URBANO Y OBRAS PUBLICAS |
| F00 | Desarrollo Urbano y Obras Publicas |

| ID | Nombre de la meta de actividad | Programación Anual | | Avance Trimestral de Metas de Actividad | | | | | | Avance Acumulado Anual de Metas de Actividad | | | | | |
|----|--------------------------------|--------------------|-----------------|---|-------|-----------|-------|-----------|------|--|--------|-----------|--------|-----------|------|
| | | Unidad de Medida | Programada 2022 | Programada | | Alcanzada | | Variación | | Programada | | Alcanzada | | Variación | |
| | | | | Meta | % | Meta | % | Meta | % | Meta | % | Meta | % | Meta | % |
| 1 | MEJORAMIENTO DE LA VIVIENDA | obra | 100.00 | 80.00 | 80.00 | 80.00 | 80.00 | 0.00 | 0.00 | 100.00 | 100.00 | 100.00 | 100.00 | 0.00 | 0.00 |

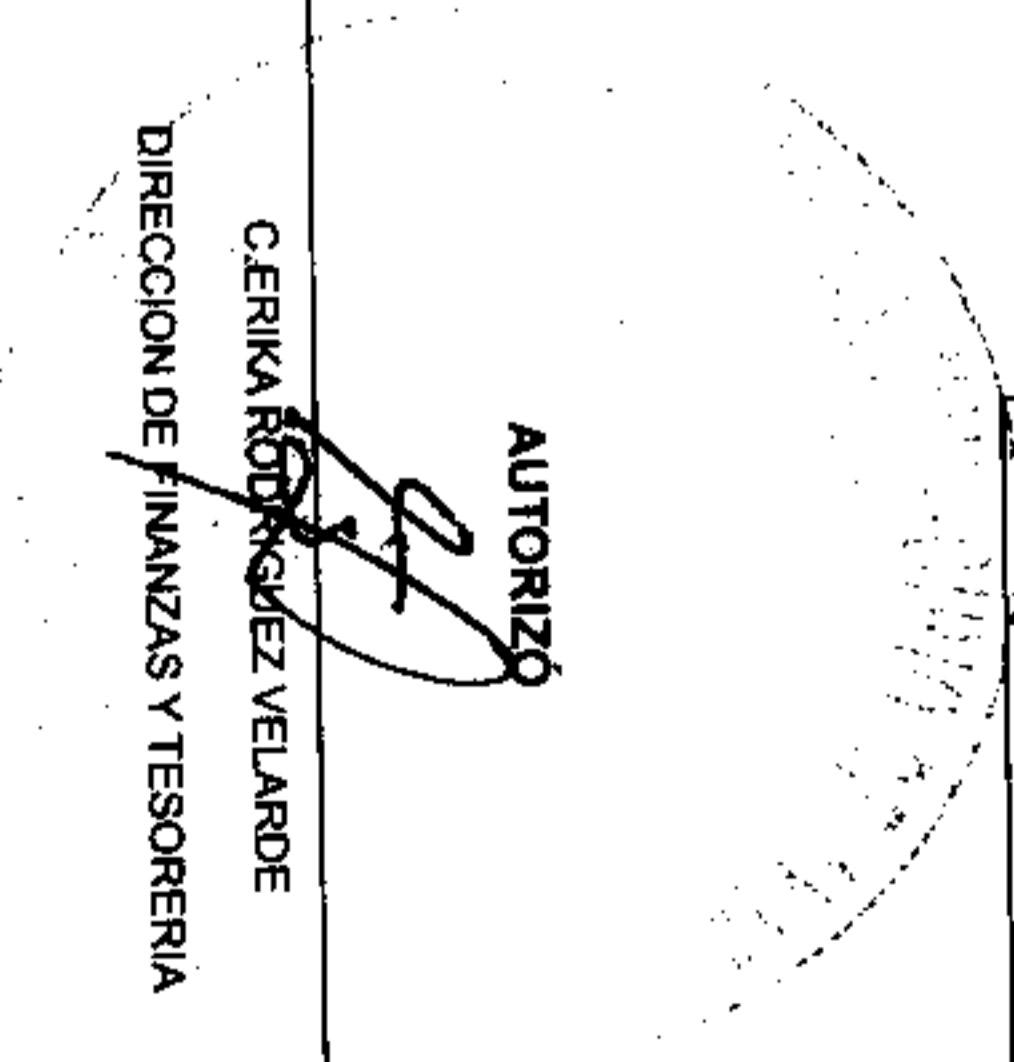
| | |
|-------|--------------|
| Total | 4,281,121.02 |
|-------|--------------|



C. BOSON MALES PEYES
 DIRECTOR DE OBRAS PBLICAS Y OBRAS



C. ENRIKA DOLORES CRUZ DOMÍNGUEZ
 TITULAR DE LA UJBP



C. ERIKA RODRIGUEZ VELARDE
 DIRECCION DE FINANZAS Y TESORERIA

AUTORIZO



MUNICIPIO DE:
APANGANGO

SISTEMA DE COORDINACION HACENDARIA DEL ESTADO DE MEXICO CON SUS MUNICIPIOS
GUIA METODOLOGICA PARA EL SEGUIMIENTO Y EVALUACION DEL PLAN DE DESARROLLO MUNICIPAL VIGENTE
SEGUIMIENTO Y EVALUACION DEL PRESUPUESTO BASADO EN RESULTADOS MUNICIPAL



| | |
|---------------|--|
| PBRM-08c | AVANCE TRIMESTRAL DE METAS DE ACTIVIDAD POR PROYECTO |
| ENTE PÚBLICO: | MUNICIPIO DE AVAPANGO |

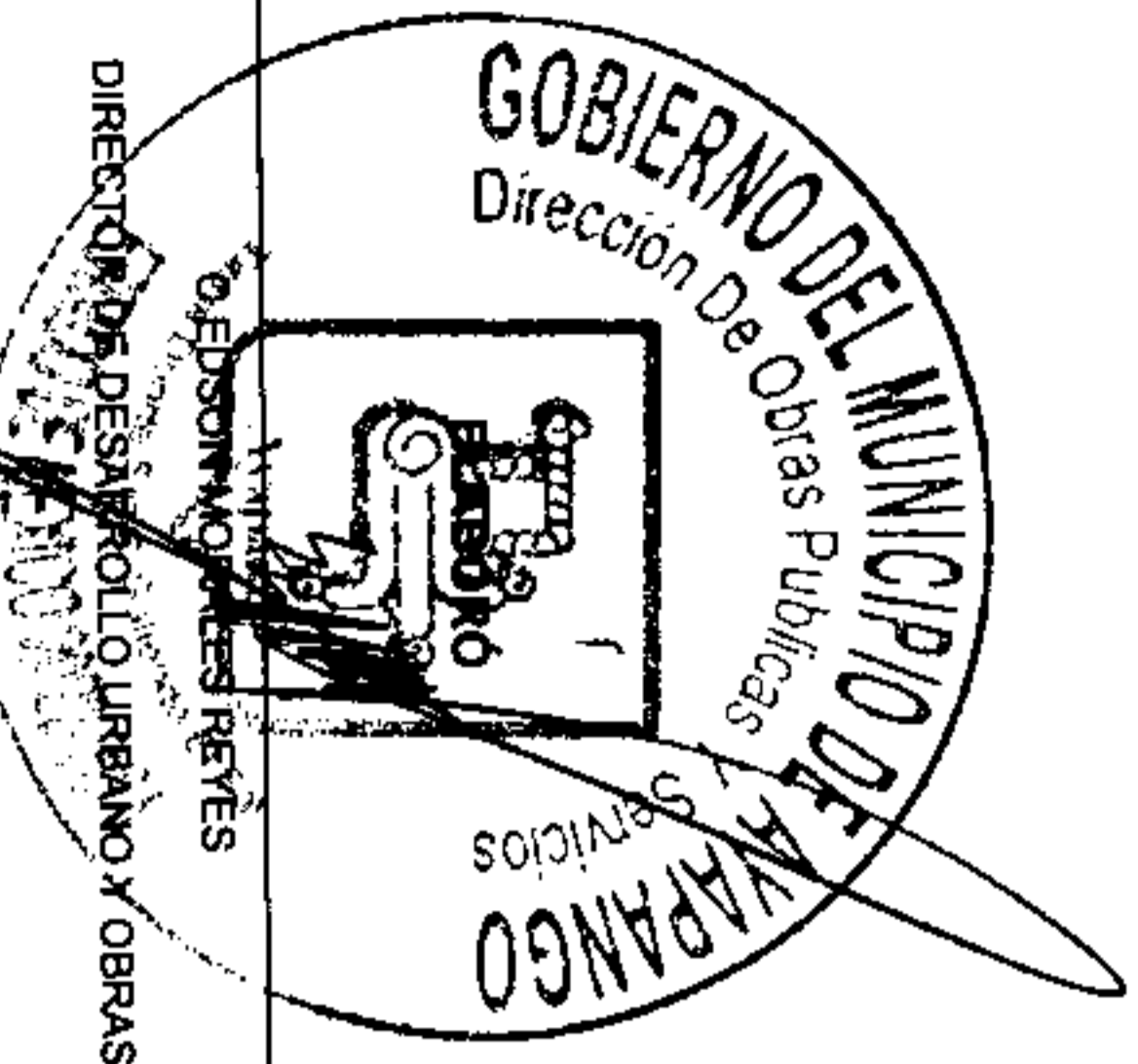
Programa Presupuestario
Proyecto
Dependencia General
Dependencia Auxiliar

| Identificador | Denominación |
|---------------|---|
| 02040101 | Cultura Física Y Deporte |
| 0204010102 | Fomento De Las Actividades Deportivas Recreativas |
| F00 | DESARROLLO URBANO Y OBRAS PUBLICAS |
| F00 | Desarrollo Urbano y Obras Publicas |


Trimestre: Octubre-Diciembre

| ID | Nombre de la meta de actividad | Programación Anual | | Avance Trimestral de Metas de Actividad | | | | Avance Acumulado Anual de Metas de Actividad | | | | | |
|----|---|--------------------|-----------------|---|--------|-----------|--------|--|--------|-----------|--------|------|------|
| | | Unidad de Medida | Programada 2022 | Programada | | Variación | | Programada | | Variación | | | |
| | | | | Meta | % | Meta | % | Meta | % | Meta | % | | |
| 1 | REHABILITACION DE INFRAESTRUCTURA PARA EL DEPORTE EN UNIDAD DEPORTIVA | OBRA | 1.00 | 1.00 | 100.00 | 1.00 | 100.00 | 1.00 | 100.00 | 1.00 | 100.00 | 0.00 | 0.00 |

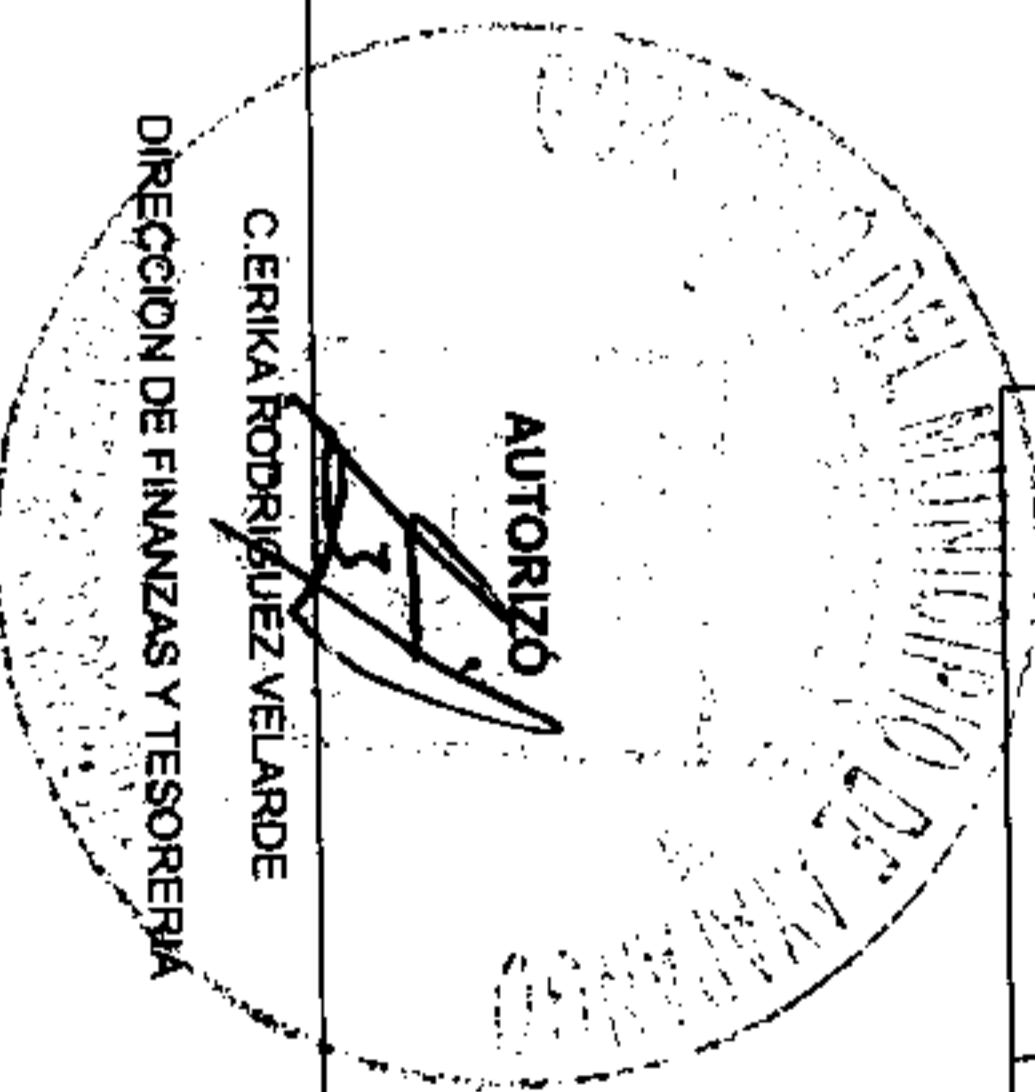
| | |
|-------|--------------|
| Totál | 2,820,583.57 |
|-------|--------------|



DIRECCIÓN DE DESARROLLO URBANO Y OBRAS



CERIMÁ DOLORES CRUZ GOMEZ
TITULAR DE LA UIPPE



C. ERIKA RODRIGUEZ VELARDE
DIRECCIÓN DE FINANZAS Y TESORERÍA



MUNICIPIO DE:
AYAPANGO

SISTEMA DE COORDINACION HACENDARIA DEL ESTADO DE MEXICO CON SUS MUNICIPIOS
GUIA METODOLOGICA PARA EL SEGUIMIENTO Y EVALUACION DEL PLAN DE DESARROLLO MUNICIPAL VIGENTE
SEGUIMIENTO Y EVALUACION DEL PRESUPUESTO BASADO EN RESULTADOS MUNICIPAL



AYAPANGO

Trimestre: Octubre-Diciembre

| | |
|---------------|--|
| PBRM-08c | AVANCE TRIMESTRAL DE METAS DE ACTIVIDAD POR PROYECTO |
| ENTE PUBLICO: | MUNICIPIO DE AYAPANGO |

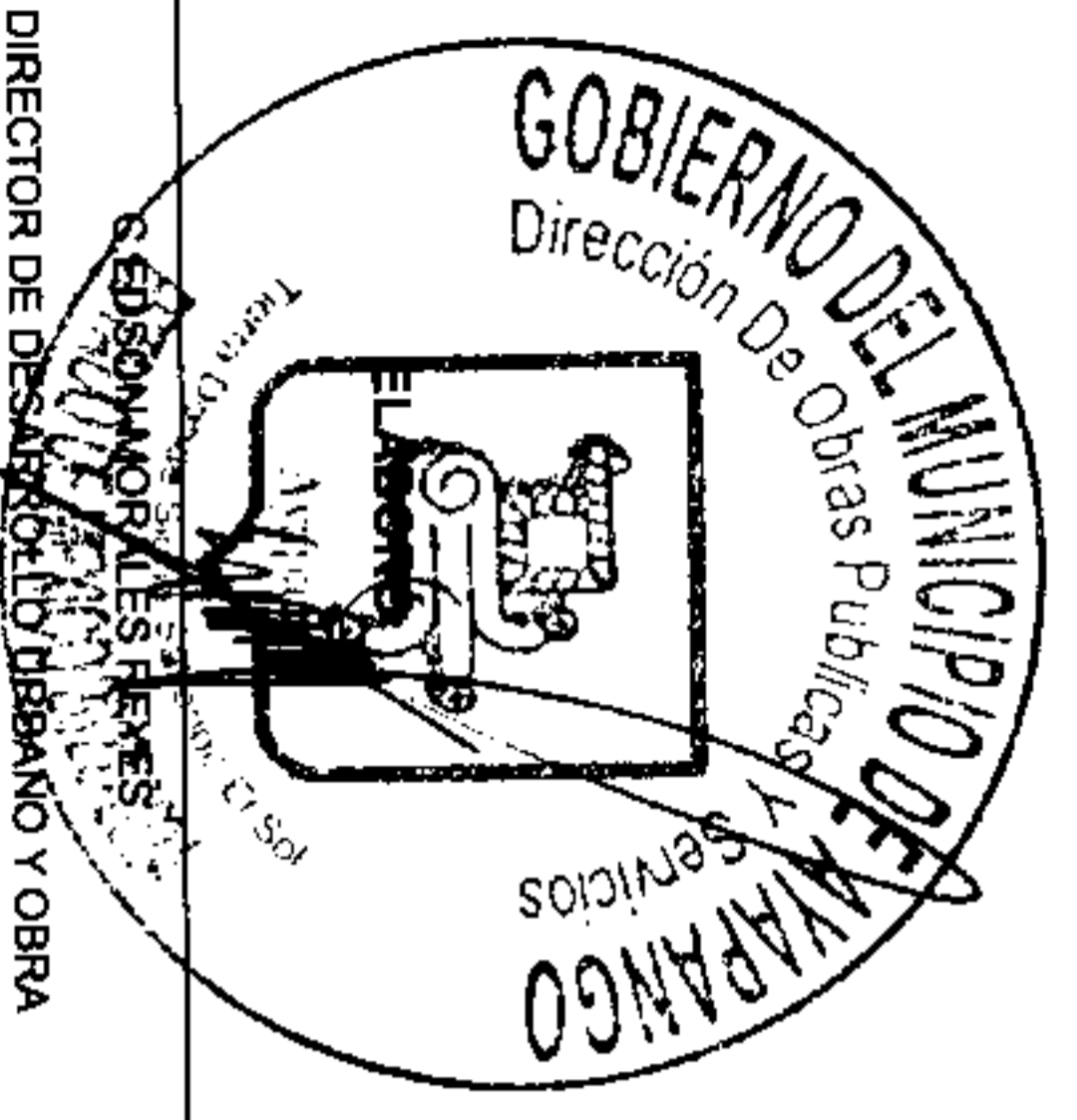
Programa Presupuestario
Proyecto
Dependencia General
Dependencia Auxiliar

Identificador
03030501
030305010103
F00
F00

Denominación
Electrificación
Electrificación Urbana
DESARROLLO URBANO Y OBRAS PUBLICAS
Desarrollo Urbano y Obras Publicas

| ID | Nombre de la meta de actividad | Programación Anual | | Avance Trimestral de Metas de Actividad | | | | Avance Acumulado Anual de Metas de Actividad | | | | | | |
|----|---|--------------------|-----------------|---|------|-----------|------|--|------|-----------|------|--------|------|------|
| | | Unidad de Medida | Programada 2022 | Programada | | Variación | | Programada | | Variación | | | | |
| | | | | Meta | % | Meta | % | Meta | % | Meta | % | | | |
| 1 | CONSTRUCCION DE ALUMBRADO PUBLICO EN CALLES | CONSTRUCCION | 1.00 | 0.00 | 0.00 | 0.00 | 0.00 | 0.00 | 1.00 | 100.00 | 1.00 | 100.00 | 0.00 | 0.00 |

| | |
|-------|--------------|
| Total | 1,700,000.00 |
|-------|--------------|



DIRECTOR DE DESARROLLO URBANO Y OBRA

REVISÓ

C.ERIKA DOLORES CRUZ GOMEZ,
TITULAR DE LA UJPE

AUTORIZÓ

C.ERMA RODRIGUEZ VELARDE
DIRECCION DE FINANZAS Y TESORERIA



MUNICIPIO DE:

AYAPANGO

SISTEMA DE COORDINACION HACENDARIA DEL ESTADO DE MEXICO CON SUS MUNICIPIOS
GUIA METODOLÓGICA PARA EL SEGUIMIENTO Y EVALUACION DEL PLAN DE DESARROLLO MUNICIPAL VIGENTE
SEGUIMIENTO Y EVALUACION DEL PRESUPUESTO BASADO EN RESULTADOS MUNICIPAL




Trimestre: Octubre-Diciembre

| | |
|---------------|--|
| PBRM-08c | AVANCE TRIMESTRAL DE METAS DE ACTIVIDAD POR PROYECTO |
| ENTE PUBLICO: | MUNICIPIO DE AYAPANGO |

| | |
|---------------|---|
| Identificador | Denominación |
| 03070101 | Fomento Turístico |
| 0307010102 | Difusión Y Apoyo Para La Comercialización Turística |
| F00 | DESARROLLO URBANO Y OBRAS PUBLICAS |
| F00 | Desarrollo Urbano y Obras Publicas |

| ID | Nombre de la meta de actividad | Programación Anual | | Avance Trimestral de Metas de Actividad | | | | Avance Acumulado Anual de Metas de Actividad | | | | | | |
|----|---|--------------------|-----------------|---|------|-----------|------|--|------|-----------|------|--------|------|------|
| | | Unidad de Medida | Programada 2022 | Programada | | Variación | | Programada | | Variación | | | | |
| | | | | Meta | % | Meta | % | Meta | % | Meta | % | | | |
| 1 | OBRA DEL CORREDOR TURISTICO EN EL PREDIO LA PLAYA | OBRA | 1.00 | 0.00 | 0.00 | 0.00 | 0.00 | 0.00 | 1.00 | 100.00 | 1.00 | 100.00 | 0.00 | 0.00 |

| | |
|-------|---------------|
| TOTAL | 25,400,000.00 |
|-------|---------------|



REVISÓ

AUTORIZÓ

C. ERIKA DOLORES CRUZ GOMEZ
TITULAR DE LA UIPE

C. ERIKA RODRIGUEZ VELARDE
DIRECCION DE FINANZAS Y TESORERIA

PBRm-08b FICHA TECNICA DE SEGUIMIENTO DE INDICADORES 2022 DE GESTIÓN O ESTRATEGICO

TIPO DE FICHA: OSFEM

MUNICIPIO DE AYAPANGO

PILAR DE DESARROLLO / EJE TRANSVERSAL:

3 Pilar 3: Territorial

TEMA DE DESARROLLO:

Ciudades y comunidades sostenibles

PROGRAMA PRESUPUESTARIO:

01030801 Política territorial

PROYECTO PRESUPUESTARIO:

010308010201 Planeación Integral y concertada

OBJETIVO DEL PROGRAMA PRESUPUESTARIO:

Es el conjunto de acciones a aplicar en una demarcación territorial definida, en beneficio de toda la población o comunidades específicas ahí establecidas.

DEPENDENCIA GENERAL:

F00 DESARROLLO URBANO Y OBRAS PUBLICAS

DEPENDENCIA AUXILIAR:

123 Desarrollo Urbano, F00 Desarrollo Urbano y Obras Publicas

ESTRUCTURA DEL INDICADOR

NOMBRE DEL INDICADOR:

Tasa de variación en los proyectos de planeación urbana y territorial concluidos.

FÓRMULA DEL CÁLCULO:

((Proyectos de planeación urbana y territorial concluidos en el año actual/Proyectos de planeación urbana y territorial concluidos en el año anterior)*100

INTERPRETACIÓN:

proyectos de planeación urbana y territorial concluidos.

DIMENSIÓN QUE ATIENDE:

Eficiencia

FRECUENCIA DE MEDICIÓN:

Anual

DESCRIPCIÓN DEL FACTOR DE COMPARACIÓN:

proyectos de planeación urbana y territorial concluidos.

AMBITO GEOGRAFICO:

proyectos de planeación urbana y territorial concluidos.

COBERTURA:

proyectos de planeación urbana y territorial concluidos.

LINEA BASE

proyectos de planeación urbana y territorial concluidos.

Numero: NF 1

COMPORTAMIENTO DE LAS VARIABLES DURANTE EL TRIMESTRE: Octubre-Diciembre

| VARIABLE | UNIDAD DE MEDIDA | OPERACION | AVANCE TRIMESTRAL | | AVANCE ACUMULADO | |
|--|-------------------|-----------|-------------------|--------|------------------|--------|
| | | | Programado | % | Alcanzado | % |
| Proyectos de planeación urbana y territorial concluidos en el año actual | PLANEACION URBANA | Sumable | 1.00 | 100.00 | 1.00 | 100.00 |
| Proyectos de planeación urbana y territorial concluidos en el año anterior | PLANEACION URBANA | Sumable | 1.00 | 100.00 | 1.00 | 100.00 |

**COMPORTAMIENTO DEL INDICADOR
DESCRIPCION DE LA META ANUAL**

proyectos de planeación urbana y territorial concluidos.

TRIMESTRE: Octubre-Diciembre

| META ANUAL | AVANCE TRIMESTRAL | | | AVANCE ACUMULADO | | |
|------------|-------------------|-----------|------|------------------|-----------|------|
| | Programado | Alcanzado | EF% | Programado | Alcanzado | EF% |
| 0.00 | 0.00 | 0.00 | 0.00 | 0.00 | 0.00 | 0.00 |

DESCRIPCIÓN DE RESULTADOS Y JUSTIFICACIÓN EN CASO DE VARIACIÓN SUPERIOR A ± 10 % RESPECTO A LO PROGRAMADO
proyectos de planeación urbana y territorial concluidos.

EVALUACION DEL INDICADOR


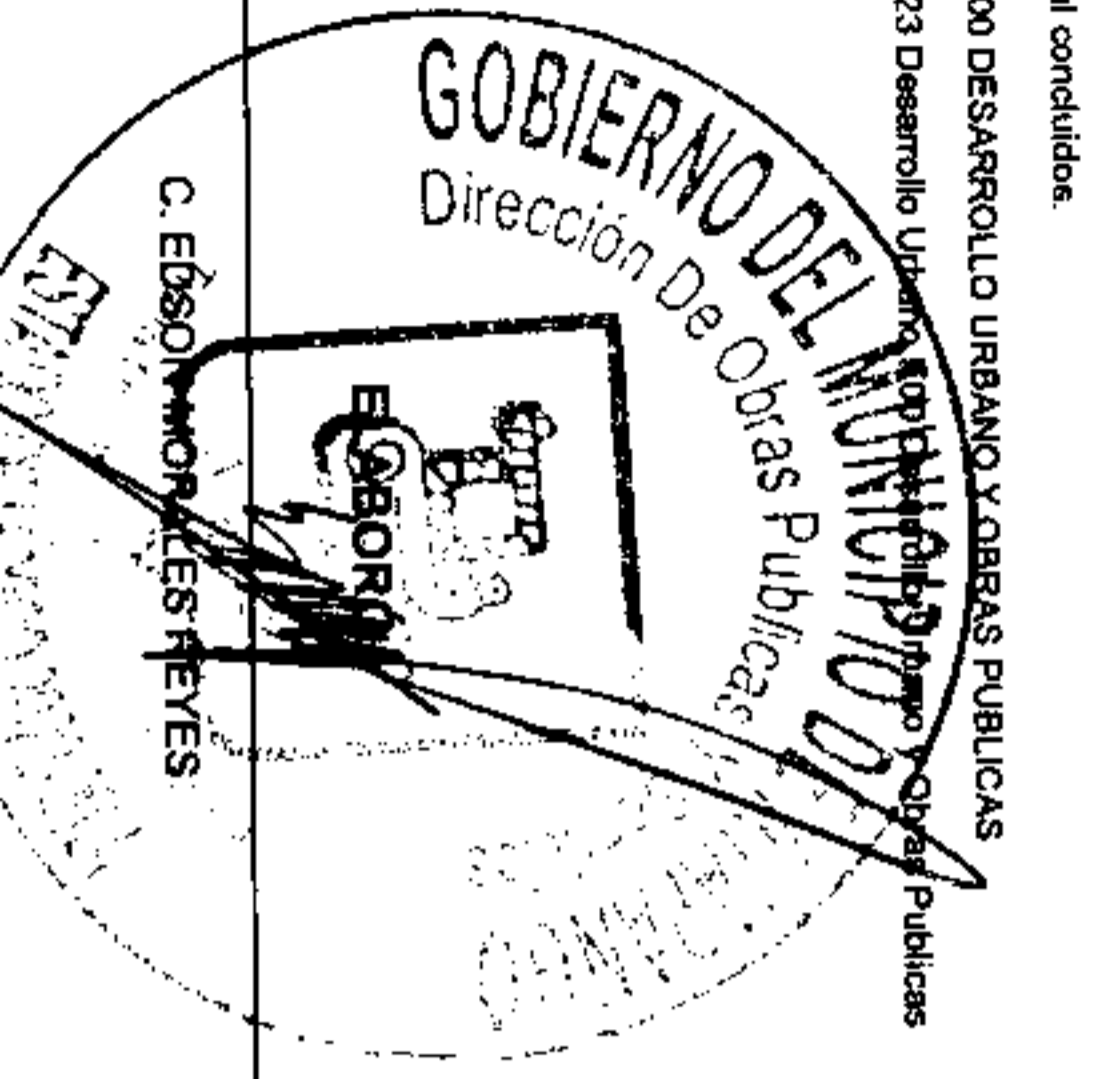
proyectos de planeación urbana y territorial concluidos.

DEPENDENCIA GENERAL:

F00 DESARROLLO URBANO Y OBRAS PUBLICAS

DEPENDENCIA AUXILIAR:

123 Desarrollo Urbano, F00 Desarrollo Urbano y Obras Publicas



PBRm-08b FICHA TECNICA DE SEGUIMIENTO DE INDICADORES 2022 DE GESTIÓN O ESTRATEGICO

MUNICIPIO DE AYAPANGO

TIPO DE FICHA: OSFEM

PILAR DE DESARROLLO / EJE TRANSVERSAL: 3 Pilar 3: Territorial

Ciudades y comunidades sostenibles

TEMA DE DESARROLLO: 01030801 Política territorial

PROGRAMA PRESUPUESTARIO: 010308010201 Planeación integral y concertada

Instrumentación urbana

PROYECTO PRESUPUESTARIO: F00 DESARROLLO URBANO Y OBRAS PUBLICAS

OBJETIVO DEL PROGRAMA PRESUPUESTARIO: Es el conjunto de acciones a aplicar en una demarcación territorial definida, en beneficio de toda la población o comunidades específicas ahí establecidas.

DEPENDENCIA GENERAL: F00 DESARROLLO URBANO Y OBRAS PUBLICAS

DEPENDENCIA AUXILIAR: 123 Desarrollo Urbano, F00 Desarrollo Urbano y Obras Publicas

DEPENDENCIA AUXILIAR: 123 Desarrollo Urbano, F00 Desarrollo Urbano y Obras Publicas

NOMBRE DEL INDICADOR: Tasa de variación en las sesiones de planeación para la política territorial municipal.

FÓRMULA DEL CÁLCULO: ((Sesiones de planeación para la política territorial municipal efectuadas en el año actual/Sesiones de planeación para la política territorial municipal efectuadas en el año anterior)-1)*100

INTERPRETACIÓN: sesiones de planeación para la política territorial municipal.

DIMENSIÓN QUE ATIENDE: Eficiencia

DESCRIPCIÓN DEL FACTOR DE COMPARACIÓN: sesiones de planeación para la política territorial municipal.

AMBITO GEOGRAFICO: sesiones de planeación para la política territorial municipal.

COBERTURA: sesiones de planeación para la política territorial municipal.

LÍNEA BASE: sesiones de planeación para la política territorial municipal.

Numero: NP 1

COMPORTAMIENTO DE LAS VARIABLES DURANTE EL TRIMESTRE: Octubre-Diciembre

| VARIABLE | UNIDAD DE MEDIDA | OPERACION | META ANUAL | | AVANCE TRIMESTRAL | | AVANCE ACUMULADO | |
|---|------------------|-----------|------------|--------|-------------------|--------|------------------|--------|
| | | | Programado | % | Alcanzado | % | Programado | % |
| Sesiones de planeación para la política territorial municipal efectuadas en el año actual | SESIONES | Sumable | 4.00 | 100.00 | 4.00 | 100.00 | 4.00 | 100.00 |
| Sesiones de planeación para la política territorial municipal efectuadas en el año anterior | SESIONES | Sumable | 4.00 | 100.00 | 4.00 | 100.00 | 4.00 | 100.00 |

**COMPORTAMIENTO DEL INDICADOR
DESCRIPCION DE LA META ANUAL**

sesiones de planeación para la política territorial municipal.

TRIMESTRE: Octubre-Diciembre

| META ANUAL | AVANCE TRIMESTRAL | | | AVANCE ACUMULADO | | |
|------------|-------------------|-----------|------|------------------|-----------|------|
| | Programado | Alcanzado | EF% | Programado | Alcanzado | EF% |
| 0.00 | 0.00 | 0.00 | 0.00 | 0.00 | 0.00 | 0.00 |



DESCRIPCIÓN DE RESULTADOS Y JUSTIFICACIÓN EN CASO DE VARIACIÓN SUPERIOR A ± 10 % RESPECTO A LO PROGRAMADO
sesiones de planeación para la política territorial municipal.

EVALUACION DEL INDICADOR

sesiones de planeación para la política territorial municipal.

DEPENDENCIA GENERAL: F00 DESARROLLO URBANO Y OBRAS PUBLICAS

DEPENDENCIA AUXILIAR: 123 Desarrollo Urbano, F00 Desarrollo Urbano y Obras Publicas



PBRM-08b FICHA TECNICA DE SEGUIMIENTO DE INDICADORES 2022 DE GESTIÓN O ESTRATEGICO

TIPO DE FICHA: OSFEM

MUNICIPIO DE AYAPANGO

PILAR DE DESARROLLO / EJE TRANSVERSAL: 3 Pilar 3: Territorial

TEMA DE DESARROLLO: Ciudades y comunidades sostenibles

PROGRAMA PRESUPUESTARIO: 01030801 Política territorial

PROYECTO PRESUPUESTARIO: 010308010201 Planeación Integral y concertada

OBJETIVO DEL PROGRAMA PRESUPUESTARIO: Es el conjunto de acciones a aplicar en una demarcación territorial definida, en beneficio de toda la población o comunidades específicas ahí establecidas.

DEPENDENCIA GENERAL: F00 DESARROLLO URBANO Y OBRAS PUBLICAS

DEPENDENCIA AUXILIAR: 123 Desarrollo Urbano, F00 Desarrollo Urbano y Obras Publicas

ESTRUCTURA DEL INDICADOR

NOMBRE DEL INDICADOR: Porcentaje de viviendas identificadas en asentamientos humanos irregulares.

FÓRMULA DEL CÁLCULO: (Viviendas identificadas en condición de asentamiento humano irregular/Total de viviendas en el municipio)*100

INTERPRETACIÓN: viviendas identificadas en asentamientos humanos irregulares.

DIMENSIÓN QUE ATIENDE: Eficiencia

DESCRIPCIÓN DEL FACTOR DE COMPARACIÓN: viviendas identificadas en asentamientos humanos irregulares.

AMBITO GEOGRAFICO:

COBERTURA:

LÍNEA BASE: viviendas identificadas en asentamientos humanos irregulares.

Numero: NC 1 No aplica

Numero: NC 1 No aplica

COMPORTAMIENTO DE LAS VARIABLES DURANTE EL TRIMESTRE: Octubre-Diciembre

| VARIABLE | UNIDAD DE MEDIDA | OPERACION | META ANUAL | AVANCE TRIMESTRAL | | AVANCE ACUMULADO | |
|---|------------------|-----------|------------|-------------------|-------|------------------|------|
| | | | | Programado | % | Alcanzado | % |
| Viviendas identificadas en condición de asentamiento humano irregular | | Sumable | 2.00 | 1.00 | 50.00 | 0.00 | 0.00 |
| Total de viviendas en el municipio | | Sumable | 2.00 | 1.00 | 50.00 | 0.00 | 0.00 |

**COMPORTAMIENTO DEL INDICADOR
DESCRIPCIÓN DE LA META ANUAL**

viviendas identificadas en asentamientos humanos irregulares.



TRIMESTRE: Octubre-Diciembre

| META ANUAL | AVANCE TRIMESTRAL | | | AVANCE ACUMULADO | | |
|------------|-------------------|-----------|------|------------------|-----------|------|
| | Programado | Alcanzado | EF% | Programado | Alcanzado | EF% |
| 100.00 | 100.00 | 0.00 | 0.00 | 100.00 | 0.00 | 0.00 |

DESCRIPCIÓN DE RESULTADOS Y JUSTIFICACIÓN EN CASO DE VARIACIÓN SUPERIOR A ± 10% RESPECTO A LO PROGRAMADO

EVALUACION DEL INDICADOR

DEPENDENCIA GENERAL:
DEPENDENCIA AUXILIAR:



MUNICIPIO DE AYAPANGO

PBRM-08b FICHA TECNICA DE SEGUIMIENTO DE INDICADORES 2022 DE GESTIÓN O ESTRATEGICO

TIPO DE FICHA: OSFEM

PILAR DE DESARROLLO / EJE TRANSVERSAL: 3 Pilar 3: Territorial

TEMA DE DESARROLLO: Ciudades y comunidades sostenibles

PROGRAMA PRESUPUESTARIO: 01030801 Política territorial

PROYECTO PRESUPUESTARIO: 010308010201 Planeación integral y concertada

OBJETIVO DEL PROGRAMA PRESUPUESTARIO: Es el conjunto de acciones a aplicar en una demarcación territorial definida, en beneficio de toda la población o comunidades específicas ahí establecidas.

DEPENDENCIA GENERAL: F00 DESARROLLO URBANO Y OBRAS PUBLICAS

DEPENDENCIA AUXILIAR: 123 Desarrollo Urbano, F00 Desarrollo Urbano y Obras Publicas

ESTRUCTURA DEL INDICADOR

NOMBRE DEL INDICADOR: Porcentaje de gestiones aprobadas para la regularización de asentamientos humanos.

FÓRMULA DEL CÁLCULO: (Gestión para la regularización de asentamientos humanos resuelta a favor/Gestión para la regularización de asentamientos humanos tramitada)*100

INTERPRETACIÓN: Eficiencia

DIMENSIÓN QUE ATIENDE: Eficiencia

DESCRIPCIÓN DEL FACTOR DE COMPARACIÓN:

AMBITO GEOGRAFICO:

COBERTURA:

LINEA BASE

Numero: NC 2

COMPORTAMIENTO DE LAS VARIABLES DURANTE EL TRIMESTRE: Octubre-Diciembre

| VARIABLE | UNIDAD DE MEDIDA | OPERACION | META ANUAL | AVANCE TRIMESTRAL | | AVANCE ACUMULADO | |
|--|------------------|-----------|------------|-------------------|------|------------------|------|
| | | | | Programado | % | Programado | % |
| Gestión para la regularización de asentamientos humanos resuelta a favor | | | 0.00 | 0.00 | 0.00 | 0.00 | 0.00 |
| Gestión para la regularización de asentamientos humanos tramitada | | | 0.00 | 0.00 | 0.00 | 0.00 | 0.00 |

**COMPORTAMIENTO DEL INDICADOR
DESCRIPCIÓN DE LA META ANUAL**

TRIMESTRE: Octubre-Diciembre



| META ANUAL | AVANCE TRIMESTRAL | | | AVANCE ACUMULADO | | |
|------------|-------------------|-----------|------|------------------|-----------|------|
| | Programado | Alcanzado | EF% | Programado | Alcanzado | EF% |
| 0.00 | 0.00 | 0.00 | 0.00 | 0.00 | 0.00 | 0.00 |

DESCRIPCIÓN DE RESULTADOS Y JUSTIFICACIÓN EN CASO DE VARIACIÓN SUPERIOR A ± 10 % RESPECTO A LO PROGRAMADO

EVALUACION DEL INDICADOR

DEPENDENCIA GENERAL:
DEPENDENCIA AUXILIAR:

F00 DESARROLLO URBANO Y OBRAS PUBLICAS
123 Desarrollo Urbano, F00 Desarrollo Urbano y Obras Publicas



PBRM-08b FICHA TECNICA DE SEGUIMIENTO DE INDICADORES 2022 DE GESTIÓN O ESTRATEGICO

MUNICIPIO DE AYAPANGO

TIPO DE FICHA: OSFEM

PILAR DE DESARROLLO / EJE TRANSVERSAL: 3 Pilar 3: Territorial

TEMA DE DESARROLLO: Ciudades y comunidades sostenibles

PROGRAMA PRESUPUESTARIO: 01030801 Política territorial

PROYECTO PRESUPUESTARIO: 010308010201 Planeación integral y concertada

OBJETIVO DEL PROGRAMA PRESUPUESTARIO: Es el conjunto de acciones a aplicar en una demarcación territorial definida, en beneficio de toda la población o comunidades específicas ahí establecidas.

DEPENDENCIA GENERAL: F00 DESARROLLO URBANO Y OBRAS PUBLICAS

DEPENDENCIA AUXILIAR: 123 Desarrollo Urbano, F00 Desarrollo Urbano y Obras Publicas

ESTRUCTURA DEL INDICADOR

NOMBRE DEL INDICADOR: Porcentaje de cursos de actualización en materia de desarrollo urbano gestionados.
FÓRMULA DEL CÁLCULO: (Gestión de cursos de actualización en materia de desarrollo urbano para los servidores públicos municipales realizada/Gestión de cursos de actualización en materia de desarrollo urbano para los servidores públicos municipales programada)*100

INTERPRETACIÓN: cursos de actualización en materia de desarrollo urbano gestionados.

FRECUENCIA DE MEDICIÓN: Semestral

DESCRIPCIÓN DEL FACTOR DE COMPARACIÓN: cursos de actualización en materia de desarrollo urbano gestionados.

AMBITO GEOGRAFICO: cursos de actualización en materia de desarrollo urbano gestionados.

COBERTURA: cursos de actualización en materia de desarrollo urbano gestionados.

LÍNEA BASE: cursos de actualización en materia de desarrollo urbano gestionados.

Numero: NC 3

COMPORTAMIENTO DE LAS VARIABLES DURANTE EL TRIMESTRE: Octubre-Diciembre

| VARIABLE | UNIDAD DE MEDIDA | OPERACION | META ANUAL | | AVANCE TRIMESTRAL | | | | AVANCE ACUMULADO | | | |
|--|---------------------|-----------|------------|-----------|-------------------|-------|-----------|--------|------------------|--------|-----------|--------|
| | | | Programado | Alcanzado | Programado | % | Alcanzado | % | Programado | % | Alcanzado | % |
| Gestión de cursos de actualización en materia de desarrollo urbano para los servidores públicos municipales realizada | CURSO ACTUALIZACION | Sumable | 2.00 | 2.00 | 1.00 | 50.00 | 1.00 | 100.00 | 2.00 | 100.00 | 2.00 | 100.00 |
| Gestión de cursos de actualización en materia de desarrollo urbano para los servidores públicos municipales programada | CURSO ACTUALIZACION | Sumable | 2.00 | 2.00 | 1.00 | 50.00 | 1.00 | 100.00 | 2.00 | 100.00 | 2.00 | 100.00 |

COMPORTAMIENTO DEL INDICADOR

DESCRIPCIÓN DE LA METAANUAL

cursos de actualización en materia de desarrollo urbano gestionados.



TRIMESTRE: Octubre-Diciembre

| METAANUAL | AVANCE TRIMESTRAL | | | AVANCE ACUMULADO | | |
|-----------|-------------------|-----------|--------|------------------|-----------|--------|
| | Programado | Alcanzado | EF% | Programado | Alcanzado | EF% |
| 100.00 | 100.00 | 100.00 | 100.00 | 100.00 | 100.00 | 100.00 |

DESCRIPCIÓN DE RESULTADOS Y JUSTIFICACIÓN EN CASO DE VARIACIÓN SUPERIOR A ± 10 % RESPECTO A LO PROGRAMADO
 cursos de actualización en materia de desarrollo urbano gestionados.

EVALUACION DEL INDICADOR

DEPENDENCIA GENERAL: F00 DESARROLLO URBANO Y OBRAS PUBLICAS
DEPENDENCIA AUXILIAR: 123 Desarrollo Urbano, F00 Desarrollo Urbano y Obras Publicas



MUNICIPIO DE AYAPANGO

PBRm-08b FICHA TECNICA DE SEGUIMIENTO DE INDICADORES 2022 DE GESTIÓN O ESTRATEGICO

TIPO DE FICHA: OSFEM

PILAR DE DESARROLLO / EJE TRANSVERSAL: 3 Pilar 3: Territorial

TEMA DE DESARROLLO: Ciudades y comunidades sostenibles

PROGRAMA PRESUPUESTARIO: 01030801 Política territorial

PROYECTO PRESUPUESTARIO: 010308010201 Planeación integral y concertada

010308010202 Instrumentación urbana

OBJETIVO DEL PROGRAMA PRESUPUESTARIO: Es el conjunto de acciones a aplicar en una demarcación territorial definida, en beneficio de toda la población o comunidades específicas ahí establecidas.

DEPENDENCIA GENERAL: F00 DESARROLLO URBANO Y OBRAS PUBLICAS

DEPENDENCIA AUXILIAR: 123 Desarrollo Urbano, F00 Desarrollo Urbano y Obras Publicas

ESTRUCTURA DEL INDICADOR

NOMBRE DEL INDICADOR: Porcentaje de avance en los barrios de campo, para identificar asentamientos irregulares.
 FÓRMULA DEL CÁLCULO: (Barrios de campo realizados para identificar asentamientos humanos irregulares/Barrios de campo programados para identificar asentamientos humanos irregulares)*100

FRECUENCIA DE MEDICIÓN: Trimestral

INTERPRETACIÓN: Eficiencia

DESCRIPCIÓN DEL FACTOR DE COMPARACIÓN:

AMBITO GEOGRAFICO:

COBERTURA:

LINEA BASE

Numero: NA 1.1 No aplica

COMPORTAMIENTO DE LAS VARIABLES DURANTE EL TRIMESTRE: Octubre-Diciembre

| VARIABLE | UNIDAD DE MEDIDA | OPERACION | META ANUAL | AVANCE TRIMESTRAL | | AVANCE ACUMULADO | |
|---|------------------|-----------|------------|-------------------|------|------------------|------|
| | | | | Programado | % | Alcanzado | % |
| Barrios de campo realizados para identificar asentamientos humanos irregulares | | | 0.00 | 0.00 | 0.00 | 0.00 | 0.00 |
| Barrios de campo programados para identificar asentamientos humanos irregulares | | | 0.00 | 0.00 | 0.00 | 0.00 | 0.00 |

COMPORTAMIENTO DEL INDICADOR
DESCRIPCION DE LA META ANUAL



TRIMESTRE: Octubre-Diciembre

| META ANUAL | AVANCE TRIMESTRAL | | | AVANCE ACUMULADO | | |
|------------|-------------------|-----------|------|------------------|-----------|------|
| | Programado | Alcanzado | EF% | Programado | Alcanzado | EF% |
| 0.00 | 0.00 | 0.00 | 0.00 | 0.00 | 0.00 | 0.00 |

DESCRIPCION DE RESULTADOS Y JUSTIFICACION EN CASO DE VARIACION SUPERIOR A + 10 % RESPECTO A LO PROGRAMADO

EVALUACION DEL INDICADOR

DEPENDENCIA GENERAL:
DEPENDENCIA AUXILIAR:



PBRm-08b FICHA TECNICA DE SEGUIMIENTO DE INDICADORES 2022 DE GESTIÓN O ESTRATEGICO

MUNICIPIO DE AYAPANGO

TIPO DE FICHA: OSFEM

PILAR DE DESARROLLO / EJE TRANSVERSAL: 3 Pilar 3: Territorial

TEMA DE DESARROLLO: Ciudades y comunidades sostenibles

PROGRAMA PRESUPUESTARIO: 01030801 Política territorial

PROYECTO PRESUPUESTARIO: 010308010201 Planeación integral y concertada

OBJETIVO DEL PROGRAMA PRESUPUESTARIO: Es el conjunto de acciones a aplicar en una demarcación territorial definida, en beneficio de toda la población o comunidades específicas ahí establecidas.

DEPENDENCIA GENERAL: F00 DESARROLLO URBANO Y OBRAS PUBLICAS

DEPENDENCIA AUXILIAR: 123 Desarrollo Urbano, F00 Desarrollo Urbano y Obras Publicas

ESTRUCTURA DEL INDICADOR

NOMBRE DEL INDICADOR: Porcentaje de avance en la gestión para la regularización de los predios.

FÓRMULA DEL CÁLCULO: (Gestión de regularización de los predios realizada/Gestión de regularización de los predios programada)*100

INTERPRETACIÓN: avance en la gestión para la regularización de los predios.

DIMENSIÓN QUE ATIENDE: Eficiencia

DESCRIPCIÓN DEL FACTOR DE COMPARACIÓN: avance en la gestión para la regularización de los predios.

AMBITO GEOGRAFICO: avance en la gestión para la regularización de los predios.

COBERTURA: avance en la gestión para la regularización de los predios.

LINEA BASE: avance en la gestión para la regularización de los predios.

Numero: NA 2.1

COMPORTAMIENTO DE LAS VARIABLES DURANTE EL TRIMESTRE: Octubre-Diciembre

| VARIABLE | UNIDAD DE MEDIDA | OPERACION | META ANUAL | AVANCE TRIMESTRAL | | AVANCE ACUMULADO | |
|---|---------------------------|-----------|------------|-------------------|-------|------------------|--------|
| | | | | Programado | % | Alcanzado | % |
| Gestión de regularización de los predios realizada | GESTION DE REGULARIZACION | Sumable | 3.00 | 1.00 | 33.33 | 1.00 | 100.00 |
| Gestión de regularización de los predios programada | GESTION DE REGULARIZACION | Sumable | 3.00 | 1.00 | 33.33 | 1.00 | 100.00 |

**COMPORTAMIENTO DEL INDICADOR
DESCRIPCION DE LA META ANUAL**

avance en la gestión para la regularización de los predios.


TRIMESTRE: Octubre-Diciembre

| META ANUAL | AVANCE TRIMESTRAL | | AVANCE ACUMULADO | |
|------------|-------------------|-----------|------------------|-----------|
| | Programado | Alcanzado | Programado | Alcanzado |
| 100.00 | 100.00 | 100.00 | 100.00 | 100.00 |

EVALUACION DEL INDICADOR

DESCRIPCION DE RESULTADOS Y JUSTIFICACION EN CASO DE VARIACION SUPERIOR A ± 10 % RESPECTO A LO PROGRAMADO
avance en la gestión para la regularización de los predios.

avance en la gestión para la regularización de los predios.
DEPENDENCIA GENERAL:
DEPENDENCIA AUXILIAR:



PILAR DE DESARROLLO / EJE TRANSVERSAL: 3 Pilar 3: Territorial
 Ciudades y comunidades sostenibles
 TEMA DE DESARROLLO: 01030801 Política territorial
 PROGRAMA PRESUPUESTARIO: 010308010201 Planeación integral y concertada
 PROYECTO PRESUPUESTARIO: Es el conjunto de acciones a aplicar en una demarcación territorial definida, en beneficio de toda la población o comunidades específicas ahí establecidas.
 OBJETIVO DEL PROGRAMA PRESUPUESTARIO: F00 DESARROLLO URBANO Y OBRAS PUBLICAS
 DEPENDENCIA GENERAL: 123 Desarrollo Urbano, F00 Desarrollo Urbano y Obras Publicas
 DEPENDENCIA AUXILIAR: ESTRUCTURA DEL INDICADOR

NOMBRE DEL INDICADOR: Porcentaje en los permisos de uso del suelo emitidos.
 FÓRMULA DEL CÁLCULO: (Permisos de uso del suelo emitidos/Permisos de uso del suelo solicitados)*100
 INTERPRETACIÓN: permisos de uso del suelo emitidos.
 DIMENSIÓN QUE ATIENDE: Eficiencia
 DESCRIPCIÓN DEL FACTOR DE COMPARACIÓN: permisos de uso del suelo emitidos.
 AMBITO GEOGRAFICO: permisos de uso del suelo emitidos.
 COBERTURA: permisos de uso del suelo emitidos.
 LINEA BASE: permisos de uso del suelo emitidos.

Numero: NA 2.2

COMPORTAMIENTO DE LAS VARIABLES DURANTE EL TRIMESTRE: Octubre-Diciembre

| VARIABLE | UNIDAD DE MEDIDA | OPERACION | META ANUAL | AVANCE TRIMESTRAL | | | AVANCE ACUMULADO | | | | |
|---------------------------------------|--------------------------|-----------|------------|-------------------|-------|-----------|------------------|------|-----------|------|--------|
| | | | | Programado | % | Alcanzado | Programado | % | Alcanzado | % | |
| Permisos de uso del suelo emitidos | PERMISOS DE USO DE SUELO | Sumable | 4.00 | 1.00 | 25.00 | 1.00 | 100.00 | 4.00 | 100.00 | 5.00 | 125.00 |
| Permisos de uso del suelo solicitados | PERMISOS DE USO DE SUELO | Sumable | 4.00 | 1.00 | 25.00 | 1.00 | 100.00 | 4.00 | 100.00 | 5.00 | 125.00 |

COMPORTAMIENTO DEL INDICADOR
 DESCRIPCIÓN DE LA META ANUAL

permisos de uso del suelo emitidos.

TRIMESTRE: Octubre-Diciembre


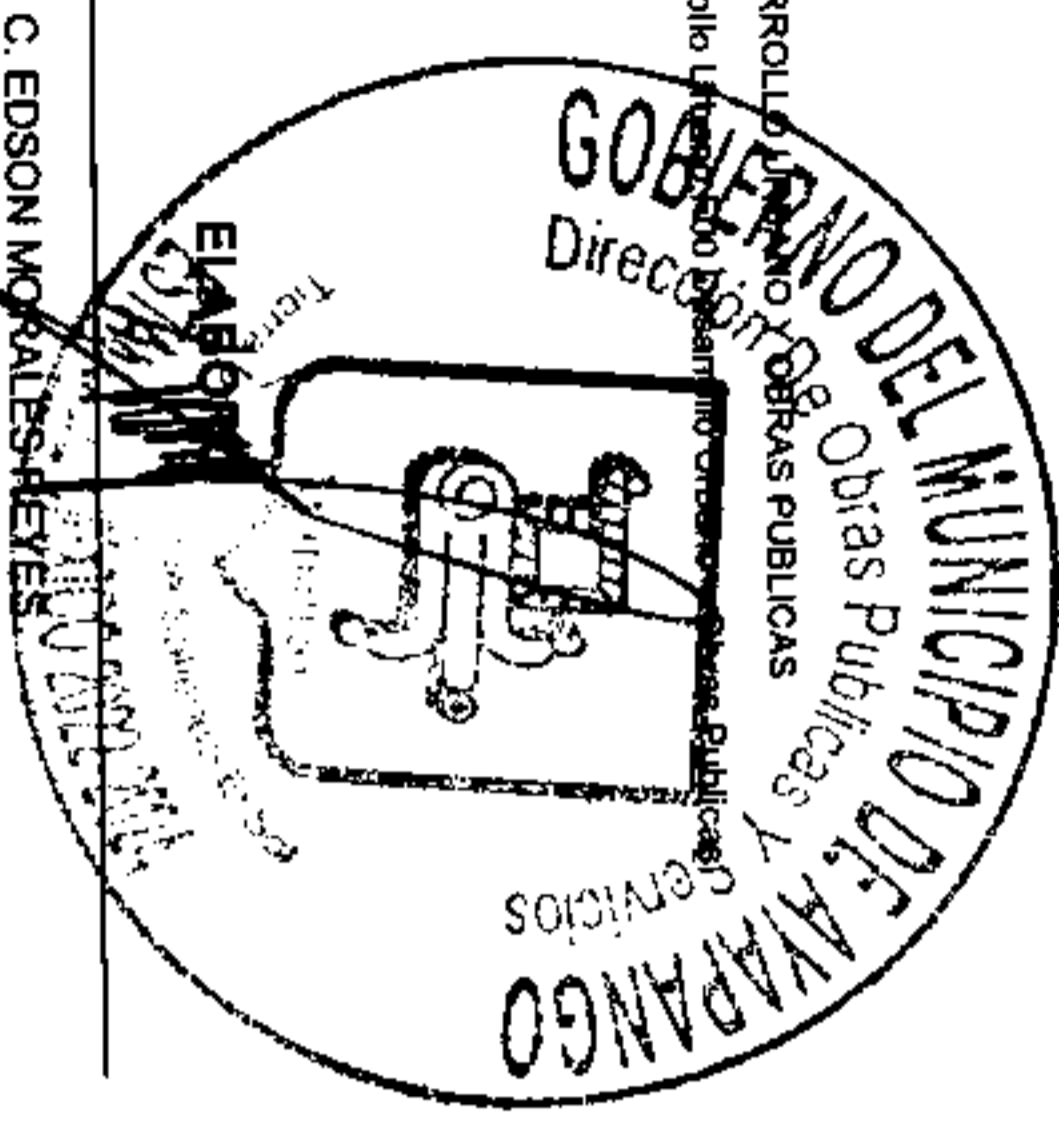
| META ANUAL | AVANCE TRIMESTRAL | | | AVANCE ACUMULADO | | |
|------------|-------------------|-----------|--------|------------------|-----------|--------|
| | Programado | Alcanzado | EF% | Programado | Alcanzado | EF% |
| 100.00 | 100.00 | 100.00 | 100.00 | 100.00 | 100.00 | 100.00 |

DESCRIPCIÓN DE RESULTADOS Y JUSTIFICACIÓN EN CASO DE VARIACIÓN SUPERIOR A ± 10 % RESPECTO A LO PROGRAMADO
 permisos de uso del suelo emitidos.

EVALUACION DEL INDICADOR

permisos de uso del suelo emitidos.
 DEPENDENCIA GENERAL:
 DEPENDENCIA AUXILIAR:

F00 DESARROLLO URBANO Y OBRAS PUBLICAS
 123 Desarrollo Urbano, F00 Desarrollo Urbano y Obras Publicas



MUNICIPIO DE AYAPANGO **PBRM-08b FICHA TECNICA DE SEGUIMIENTO DE INDICADORES 2022 DE GESTIÓN O ESTRATEGICO**

PILAR DE DESARROLLO / EJE TRANSVERSAL: 3 Pilar 3: Territorial **TIPO DE FICHA:** OSFEM

TEMA DE DESARROLLO: Ciudades y comunidades sostenibles

PROGRAMA PRESUPUESTARIO: 01030801 Política territorial

PROYECTO PRESUPUESTARIO: 010308010201 Planeación integral y concertada 010308010202 Instrumentación urbana

OBJETIVO DEL PROGRAMA PRESUPUESTARIO: Es el conjunto de acciones a aplicar en una demarcación territorial definida, en beneficio de toda la población o comunidades específicas ahí establecidas.

DEPENDENCIA GENERAL: F00 DESARROLLO URBANO Y OBRAS PUBLICAS

DEPENDENCIA AUXILIAR: 123 Desarrollo Urbano, F00 Desarrollo Urbano y Obras Publicas

DEPENDENCIA AUXILIAR: 123 Desarrollo Urbano, F00 Desarrollo Urbano y Obras Publicas

NOMBRE DEL INDICADOR: Porcentaje de necesidades de capacitación en materia de desarrollo urbano atendidas.

FÓRMULA DEL CÁLCULO: (Necesidades de capacitación atendidas en materia de desarrollo urbano/Necesidades de capacitación identificadas en materia de desarrollo urbano)*100

INTERPRETACIÓN: necesidades de capacitación en materia de desarrollo urbano atendidas.

DIMENSIÓN QUE ATIENDE: Eficiencia **FRECUENCIA DE MEDICIÓN:** Trimestral

DESCRIPCIÓN DEL FACTOR DE COMPARACIÓN: necesidades de capacitación en materia de desarrollo urbano atendidas.

AMBITO GEOGRAFICO: necesidades de capacitación en materia de desarrollo urbano atendidas.

COBERTURA: necesidades de capacitación en materia de desarrollo urbano atendidas.

LINEA BASE: necesidades de capacitación en materia de desarrollo urbano atendidas.

Numero: NA 3.1

COMPORTAMIENTO DE LAS VARIABLES DURANTE EL TRIMESTRE: Octubre-Diciembre

| VARIABLE | UNIDAD DE MEDIDA | OPERACION | META ANUAL | AVANCE TRIMESTRAL | | | AVANCE ACUMULADO | | |
|---|--------------------------|-----------|------------|-------------------|-------|-----------|------------------|------|-----------|
| | | | | Programado | % | Alcanzado | Programado | % | Alcanzado |
| Necesidades de capacitación atendidas en materia de desarrollo urbano | CAPACITACIONES ATENDIDAS | Sumable | 2.00 | 1.00 | 50.00 | 1.00 | 100.00 | 2.00 | 100.00 |
| Necesidades de capacitación identificadas en materia de desarrollo urbano | CAPACITACIONES ATENDIDAS | Sumable | 2.00 | 1.00 | 50.00 | 1.00 | 100.00 | 2.00 | 100.00 |

COMPORTAMIENTO DEL INDICADOR
DESCRIPCION DE LA METAANUAL

necesidades de capacitación en materia de desarrollo urbano atendidas.

TRIMESTRE: Octubre-Diciembre

| METAANUAL | AVANCE TRIMESTRAL | | | AVANCE ACUMULADO | | |
|-----------|-------------------|-----------|--------|------------------|-----------|--------|
| | Programado | Alcanzado | EF% | Programado | Alcanzado | EF% |
| 100.00 | 100.00 | 100.00 | 100.00 | 100.00 | 100.00 | 100.00 |



DESCRIPCION DE RESULTADOS Y JUSTIFICACIÓN EN CASO DE VARIACIÓN SUPERIOR A ± 10% RESPECTO A LO PROGRAMADO
necesidades de capacitación en materia de desarrollo urbano atendidas.

EVALUACION DEL INDICADOR

necesidades de capacitación en materia de desarrollo urbano atendidas.

DEPENDENCIA GENERAL: F00 DESARROLLO URBANO Y OBRAS PUBLICAS

DEPENDENCIA AUXILIAR: 123 Desarrollo Urbano, F00 Desarrollo Urbano y Obras Publicas



MUNICIPIO DE AYAPANGO

PBRm-08b FICHA TECNICA DE SEGUIMIENTO DE INDICADORES 2022 DE GESTIÓN O ESTRATEGICO

TIPO DE FICHA: OSFEM

PILAR DE DESARROLLO / EJE TRANSVERSAL: 3 Pilar 3: Territorial

TEMA DE DESARROLLO: Ciudades y comunidades sostenibles

PROGRAMA PRESUPUESTARIO: 01030801 Política territorial

PROYECTO PRESUPUESTARIO: 010308010201 Planeación integral y concertada

OBJETIVO DEL PROGRAMA PRESUPUESTARIO: Es el conjunto de acciones a aplicar en una demarcación territorial definida, en beneficio de toda la población o comunidades específicas ahí establecidas.

DEPENDENCIA GENERAL: F00 DESARROLLO URBANO Y OBRAS PUBLICAS

DEPENDENCIA AUXILIAR: 123 Desarrollo Urbano, F00 Desarrollo Urbano y Obras Publicas

ESTRUCTURA DEL INDICADOR

NOMBRE DEL INDICADOR: Porcentaje de eventos en materia de desarrollo urbano municipal realizados.

FÓRMULA DEL CÁLCULO: (Eventos de capacitación realizados en materia de desarrollo urbano municipal/Eventos de capacitación programados en materia de desarrollo urbano municipal)*100

INTERPRETACIÓN: eventos en materia de desarrollo urbano municipal realizados.

DIMENSIÓN QUE ATIENDE: Eficiencia

DESCRIPCIÓN DEL FACTOR DE COMPARACIÓN: eventos en materia de desarrollo urbano municipal realizados.

AMBITO GEOGRAFICO: eventos en materia de desarrollo urbano municipal realizados.

COBERTURA: eventos en materia de desarrollo urbano municipal realizados.

LINEA BASE: eventos en materia de desarrollo urbano municipal realizados.

Numero: NA 3.2

COMPORTAMIENTO DE LAS VARIABLES DURANTE EL TRIMESTRE: Octubre-Diciembre

| VARIABLE | UNIDAD DE MEDIDA | OPERACION | META ANUAL | AVANCE TRIMESTRAL | | AVANCE ACUMULADO | |
|---|------------------------|-----------|------------|-------------------|-------|------------------|--------|
| | | | | Programado | % | Alcanzado | % |
| Eventos de capacitación realizados en materia de desarrollo urbano municipal | evento de capacitación | Sumable | 2.00 | 1.00 | 50.00 | 1.00 | 100.00 |
| Eventos de capacitación programados en materia de desarrollo urbano municipal | evento de capacitación | Sumable | 2.00 | 1.00 | 50.00 | 1.00 | 100.00 |

**COMPORTAMIENTO DEL INDICADOR
DESCRIPCIÓN DE LA META ANUAL**

eventos en materia de desarrollo urbano municipal realizados.

TRIMESTRE: Octubre-Diciembre

| META ANUAL | AVANCE TRIMESTRAL | | | AVANCE ACUMULADO | | |
|------------|-------------------|-----------|--------|------------------|-----------|--------|
| | Programado | Alcanzado | EF% | Programado | Alcanzado | EF% |
| 100.00 | 100.00 | 100.00 | 100.00 | 100.00 | 100.00 | 100.00 |

DESCRIPCIÓN DE RESULTADOS Y JUSTIFICACIÓN EN CASO DE VARIACIÓN SUPERIOR A ± 10 % RESPECTO A LO PROGRAMADO
eventos en materia de desarrollo urbano municipal realizados.


EVALUACION DEL INDICADOR

eventos en materia de desarrollo urbano municipal realizados

DEPENDENCIA GENERAL:

DEPENDENCIA AUXILIAR:

F00 DESARROLLO URBANO Y OBRAS PUBLICAS
123 Desarrollo Urbano y Obras Publicas



P6Rm-08b FICHA TECNICA DE SEGUIMIENTO DE INDICADORES 2022 DE GESTIÓN O ESTRATEGICO

TIPO DE FICHA: OSFEM

MUNICIPIO DE AYAPANGO

PILAR DE DESARROLLO / EJE TRANSVERSAL: 3 Pilar 3: Territorial

TEMA DE DESARROLLO: Ciudades y comunidades sostenibles

PROGRAMA PRESUPUESTARIO: 02020101 Desarrollo urbano

PROYECTO PRESUPUESTARIO: 020201010201 Pavimentación de calles

020201010401 Construcción y ampliación de edificaciones urbanas

020201010204 Construcción y remodelación de plazas cívicas y jardines

020201010204 Construcción y remodelación de plazas cívicas y jardines

F00 Desarrollo Urbano y Obras Publicas

ESTRUCTURA DEL INDICADOR

OBJETIVO DEL PROGRAMA PRESUPUESTARIO:

Incluye las acciones para ordenar y regular el crecimiento urbano municipal vinculándolo a un desarrollo regional sustentable, replanteando los mecanismos de planeación urbana y fortaleciendo el papel del municipio en la materia como responsable de su planeación y operación.

DEPENDENCIA GENERAL: F00 Desarrollo Urbano y Obras Publicas

DEPENDENCIA AUXILIAR:

NOMBRE DEL INDICADOR: Tasa de variación de la infraestructura urbana desarrollada.

FÓRMULA DEL CÁLCULO: ((Infraestructura urbana nueva desarrollada en el año actual/Infraestructura urbana desarrollada en el año anterior)-1)*100

INTERPRETACIÓN: Infraestructura urbana desarrollada.

DIMENSIÓN QUE ATIENDE: Eficiencia

DESCRIPCIÓN DEL FACTOR DE COMPARACIÓN: Infraestructura urbana desarrollada.

ÁMBITO GEOGRÁFICO: desarrollo urbano

COBERTURA: Infraestructura urbana desarrollada.

LÍNEA BASE: Infraestructura urbana desarrollada.

Número: NF 1

FRECUENCIA DE MEDICIÓN: Anual

| VARIABLE | UNIDAD DE MEDIDA | OPERACION | META ANUAL | AVANCE TRIMESTRAL | | AVANCE ACUMULADO | | | |
|--|------------------------|-----------|------------|-------------------|--------|------------------|--------|------------|--------|
| | | | | Programado | % | Alcanzado | % | Programado | % |
| Infraestructura urbana nueva desarrollada en el año actual | Infraestructura urbana | Sumable | 4.00 | 4.00 | 100.00 | 4.00 | 100.00 | 4.00 | 100.00 |
| Infraestructura urbana desarrollada en el año anterior | Infraestructura urbana | Sumable | 4.00 | 4.00 | 100.00 | 4.00 | 100.00 | 4.00 | 100.00 |

**COMPORTAMIENTO DEL INDICADOR
DESCRIPCION DE LA METAANUAL**

Infraestructura urbana desarrollada.

TRIMESTRE: Octubre-Diciembre

| METAANUAL | AVANCE TRIMESTRAL | | | AVANCE ACUMULADO | | |
|-----------|-------------------|-----------|------|------------------|-----------|------|
| | Programado | Alcanzado | EF% | Programado | Alcanzado | EF% |
| 0.00 | 0.00 | 0.00 | 0.00 | 0.00 | 0.00 | 0.00 |


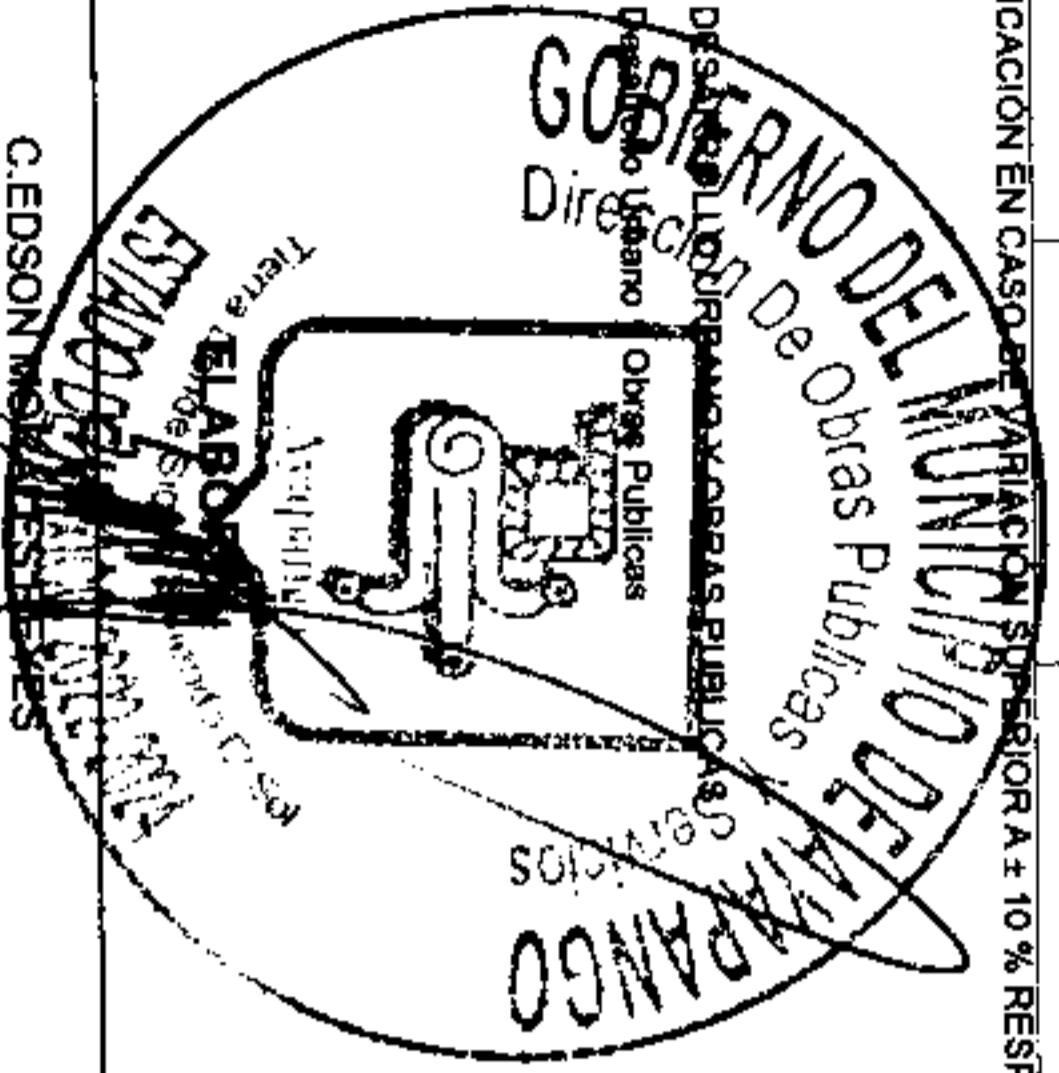
DESCRIPCIÓN DE RESULTADOS Y JUSTIFICACIÓN EN CASO DE VARIACIÓN SUPERIOR A ± 10 % RESPECTO A LO PROGRAMADO
Infraestructura urbana desarrollada.

EVALUACION DEL INDICADOR

Infraestructura urbana desarrollada.

DEPENDENCIA GENERAL:

DEPENDENCIA AUXILIAR:



MUNICIPIO DE AYAPANGO

PbRm-08b FICHA TECNICA DE SEGUIMIENTO DE INDICADORES 2022 DE GESTIÓN O ESTRATEGICO

TIPO DE FICHA: OSFEM

PILAR DE DESARROLLO / EJE TRANSVERSAL: 3 Pilar 3: Territorial

TEMA DE DESARROLLO: Ciudades y comunidades sostenibles

PROGRAMA PRESUPUESTARIO: 02020101 Desarrollo urbano

PROYECTO PRESUPUESTARIO: 020201010201 Pavimentación de calles

020201010401 Construcción y ampliación de edificaciones urbanas

020201010204 Construcción y remodelación de plazas cívicas y jardines

OBJETIVO DEL PROGRAMA PRESUPUESTARIO: Incluye las acciones para ordenar y regular el crecimiento urbano municipal vinculándolo a un desarrollo regional sustentable, replanteando los mecanismos de planeación urbana y fortaleciendo el papel del municipio en la materia como responsable de su planeación y operación.

DEPENDENCIA GENERAL: F00 DESARROLLO URBANO Y OBRAS PUBLICAS

DEPENDENCIA AUXILIAR: F00 Desarrollo Urbano y Obras Publicas

DEPENDENCIA AUXILIAR: F00 Desarrollo Urbano y Obras Publicas

DEPENDENCIA AUXILIAR: F00 Desarrollo Urbano y Obras Publicas

DEPENDENCIA AUXILIAR: F00 Desarrollo Urbano y Obras Publicas

DEPENDENCIA AUXILIAR: F00 Desarrollo Urbano y Obras Publicas

DEPENDENCIA AUXILIAR: F00 Desarrollo Urbano y Obras Publicas

DEPENDENCIA AUXILIAR: F00 Desarrollo Urbano y Obras Publicas

DEPENDENCIA AUXILIAR: F00 Desarrollo Urbano y Obras Publicas

DEPENDENCIA AUXILIAR: F00 Desarrollo Urbano y Obras Publicas

DEPENDENCIA AUXILIAR: F00 Desarrollo Urbano y Obras Publicas

DEPENDENCIA AUXILIAR: F00 Desarrollo Urbano y Obras Publicas

DEPENDENCIA AUXILIAR: F00 Desarrollo Urbano y Obras Publicas

DEPENDENCIA AUXILIAR: F00 Desarrollo Urbano y Obras Publicas

DEPENDENCIA AUXILIAR: F00 Desarrollo Urbano y Obras Publicas

DEPENDENCIA AUXILIAR: F00 Desarrollo Urbano y Obras Publicas

DEPENDENCIA AUXILIAR: F00 Desarrollo Urbano y Obras Publicas

DEPENDENCIA AUXILIAR: F00 Desarrollo Urbano y Obras Publicas

DEPENDENCIA AUXILIAR: F00 Desarrollo Urbano y Obras Publicas

DEPENDENCIA AUXILIAR: F00 Desarrollo Urbano y Obras Publicas

DEPENDENCIA AUXILIAR: F00 Desarrollo Urbano y Obras Publicas

DEPENDENCIA AUXILIAR: F00 Desarrollo Urbano y Obras Publicas

DEPENDENCIA AUXILIAR: F00 Desarrollo Urbano y Obras Publicas

DEPENDENCIA AUXILIAR: F00 Desarrollo Urbano y Obras Publicas

DEPENDENCIA AUXILIAR: F00 Desarrollo Urbano y Obras Publicas

DEPENDENCIA AUXILIAR: F00 Desarrollo Urbano y Obras Publicas

DEPENDENCIA AUXILIAR: F00 Desarrollo Urbano y Obras Publicas

DEPENDENCIA AUXILIAR: F00 Desarrollo Urbano y Obras Publicas

DEPENDENCIA AUXILIAR: F00 Desarrollo Urbano y Obras Publicas

DEPENDENCIA AUXILIAR: F00 Desarrollo Urbano y Obras Publicas

DEPENDENCIA AUXILIAR: F00 Desarrollo Urbano y Obras Publicas

DEPENDENCIA AUXILIAR: F00 Desarrollo Urbano y Obras Publicas

DEPENDENCIA AUXILIAR: F00 Desarrollo Urbano y Obras Publicas

DEPENDENCIA AUXILIAR: F00 Desarrollo Urbano y Obras Publicas

DEPENDENCIA AUXILIAR: F00 Desarrollo Urbano y Obras Publicas

DEPENDENCIA AUXILIAR: F00 Desarrollo Urbano y Obras Publicas

| VARIABLE | UNIDAD DE MEDIDA | OPERACION | META ANUAL | | AVANCE TRIMESTRAL | | AVANCE ACUMULADO | | |
|--|------------------|-----------|------------|-----------|-------------------|-----------|------------------|-----------|--------|
| | | | Programado | Alcanzado | % | Alcanzado | % | Alcanzado | % |
| Mantenimientos o ampliación a la infraestructura urbana en el año actual | Mantenimientos | Sumable | 600.00 | 600.00 | 100.00 | 600.00 | 100.00 | 600.00 | 100.00 |
| Mantenimientos o ampliación a la infraestructura urbana en el año anterior | Mantenimientos | Sumable | 600.00 | 600.00 | 100.00 | 600.00 | 100.00 | 600.00 | 100.00 |

COMPORTAMIENTO DEL INDICADOR
DESCRIPCION DE LA META ANUAL

mantenimientos o ampliaciones de la infraestructura urbana.


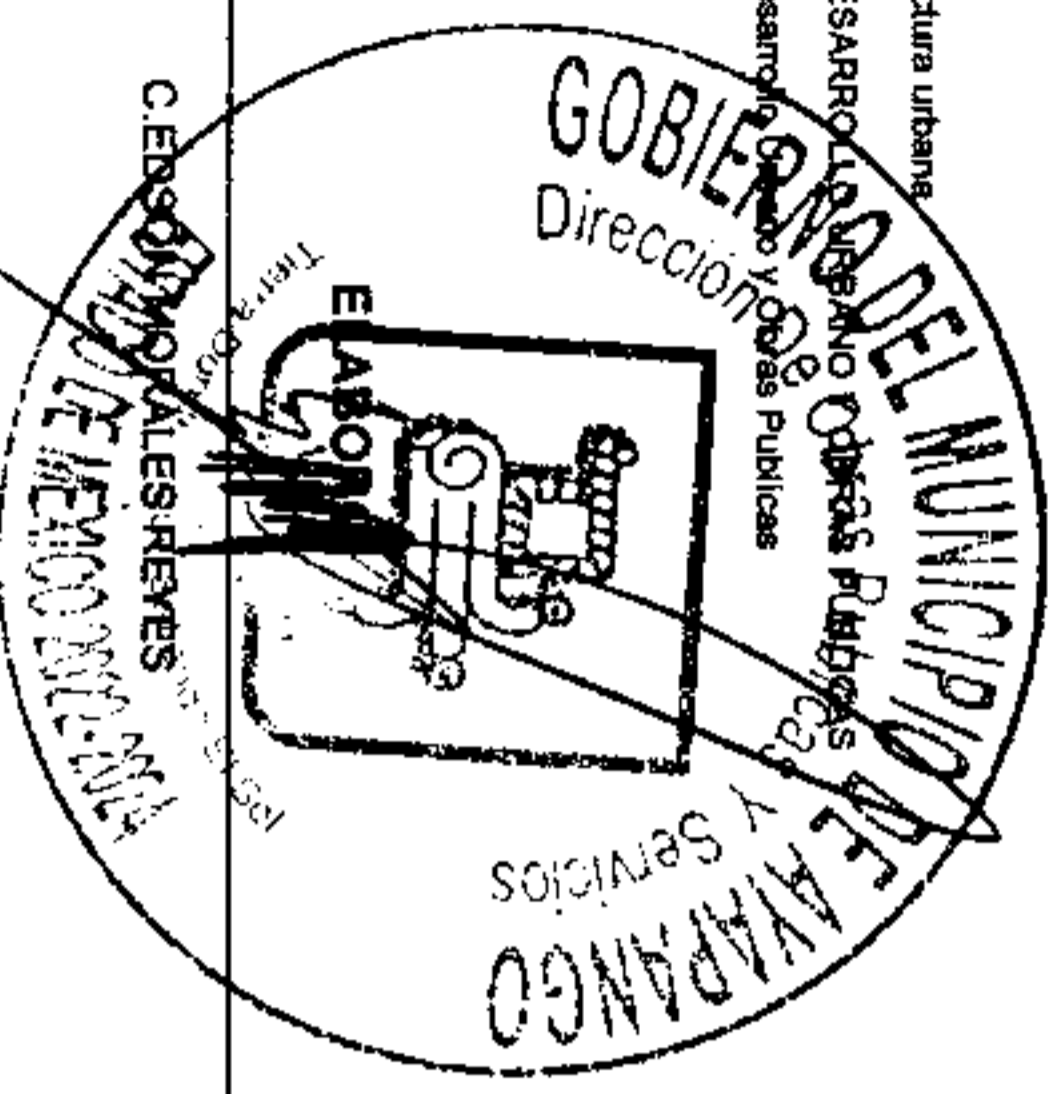
TRIMESTRE: Octubre-Diciembre

| META ANUAL | AVANCE TRIMESTRAL | | | | AVANCE ACUMULADO | | | |
|------------|-------------------|-----------|------|----------|------------------|-----------|------|----------|
| | Programado | Alcanzado | EF% | SEMAFORO | Programado | Alcanzado | EF% | SEMAFORO |
| 0.00 | 0.00 | 0.00 | 0.00 | VERDE | 0.00 | 0.00 | 0.00 | VERDE |

DESCRIPCION DE RESULTADOS Y JUSTIFICACION EN CASO DE VARIACION SUPERIOR A +10 % RESPECTO A LO PROGRAMADO
mantenimientos o ampliaciones de la infraestructura urbana.

EVALUACION DEL INDICADOR

mantenimientos o ampliaciones de la infraestructura urbana
DEPENDENCIA GENERAL: F00 DESARROLLO URBANO Y OBRAS PUBLICAS
DEPENDENCIA AUXILIAR: F00 Desarrollo Urbano y Obras Publicas



MUNICIPIO DE AYAPONGO

PbRm-08b FICHA TECNICA DE SEGUIMIENTO DE INDICADORES 2022 DE GESTIÓN O ESTRATEGICO

TIPO DE FICHA: OSFEM

PILAR DE DESARROLLO / EJE TRANSVERSAL: 3 Pilar 3: Territorial

TEMA DE DESARROLLO: Ciudades y comunidades sostenibles

PROGRAMA PRESUPUESTARIO: 02020101 Desarrollo urbano

PROYECTO PRESUPUESTARIO: 020201010201 Pavimentación de calles

020201010204 Construcción y remodelación de plazas cívicas y jardines

OBJETIVO DEL PROGRAMA PRESUPUESTARIO: Incluye las acciones para ordenar y regular el crecimiento urbano municipal vinculándolo a un desarrollo regional sustentable, replanteando los mecanismos de planeación urbana y fortaleciendo el papel del municipio en la materia como responsable de su planeación y operación.

DEPENDENCIA GENERAL: F00 DESARROLLO URBANO Y OBRAS PUBLICAS

DEPENDENCIA AUXILIAR: F00 Desarrollo Urbano y Obras Publicas

ESTRUCTURA DEL INDICADOR

NOMBRE DEL INDICADOR: Porcentaje de obras públicas encaminados a la imagen urbana

FÓRMULA DEL CÁLCULO: (Número de obras públicas encaminadas al mejoramiento urbano municipal realizadas / Total de obras de mejoramiento urbano programadas) *100

INTERPRETACIÓN: obras públicas encaminados a la imagen urbana

FRECUENCIA DE MEDICIÓN:

Semestral

DIMENSIÓN QUE ATIENDE: Eficiencia

DESCRIPCIÓN DEL FACTOR DE COMPARACIÓN: obras públicas encaminados a la imagen urbana

AMBITO GEOGRAFICO: obras públicas

COBERTURA: obras públicas encaminados a la imagen urbana

LINEA BASE: obras públicas encaminados a la imagen urbana

COMPORTAMIENTO DE LAS VARIABLES DURANTE EL TRIMESTRE: Octubre-Diciembre

| VARIABLE | UNIDAD DE MEDIDA | OPERACION | META ANUAL | AVANCE TRIMESTRAL | | | AVANCE ACUMULADO | | |
|--|------------------|-----------|------------|-------------------|-------|-----------|------------------|--------|-----------|
| | | | | Programado | % | Alcanzado | Programado | % | Alcanzado |
| Número de obras públicas encaminadas al mejoramiento urbano municipal realizadas | obras públicas | Sumable | 800.00 | 300.00 | 50.00 | 300.00 | 100.00 | 600.00 | 100.00 |
| Total de obras de mejoramiento urbano programadas | obras públicas | Sumable | 800.00 | 300.00 | 50.00 | 300.00 | 100.00 | 600.00 | 100.00 |

COMPORTAMIENTO DEL INDICADOR
DESCRIPCION DE LA META ANUAL

obras públicas encaminados a la imagen urbana



TRIMESTRE: Octubre-Diciembre

| META ANUAL | AVANCE TRIMESTRAL | | | AVANCE ACUMULADO | | |
|------------|-------------------|-----------|--------|------------------|-----------|--------|
| | Programado | Alcanzado | EF% | Programado | Alcanzado | EF% |
| 100.00 | 100.00 | 100.00 | 100.00 | 100.00 | 100.00 | 100.00 |

DESCRIPCION DE RESULTADOS Y JUSTIFICACION EN CASO DE VARIACION SUPERIOR A ± 10 % RESPECTO A LO PROGRAMADO
obras públicas encaminados a la imagen urbana

EVALUACION DEL INDICADOR

obras públicas encaminados a la imagen urbana
DEPENDENCIA GENERAL: F00 DESARROLLO URBANO Y OBRAS PUBLICAS
DEPENDENCIA AUXILIAR: F00 Desarrollo Urbano y Obras Publicas



Pbrm-08b FICHA TECNICA DE SEGUIMIENTO DE INDICADORES 2022 DE GESTIÓN O ESTRATEGICO

MUNICIPIO DE AYAPANGO

TIPO DE FICHA: OSFEM

PILAR DE DESARROLLO / EJE TRANSVERSAL: 3 Pilar 3: Territorial

TEMA DE DESARROLLO: Ciudades y comunidades sostenibles

PROGRAMA PRESUPUESTARIO: 02020101 Desarrollo urbano

PROYECTO PRESUPUESTARIO: 020201010201 Pavimentación de calles 020201010204 Construcción y remodelación de plazas cívicas y jardines

OBJETIVO DEL PROGRAMA PRESUPUESTARIO: Incluye las acciones para ordenar y regular el crecimiento urbano municipal vinculándolo a un desarrollo regional sustentable, replanteando los mecanismos de planeación urbana y fortaleciendo el papel del municipio en la materia como responsable de su planeación y operación.

DEPENDENCIA GENERAL: F00 DESARROLLO URBANO Y OBRAS PÚBLICAS

DEPENDENCIA AUXILIAR: F00 Desarrollo Urbano y Obras Públicas

ESTRUCTURA DEL INDICADOR

NOMBRE DEL INDICADOR: Porcentaje de obras de propuesta ciudadana dentro del programa anual.

FÓRMULA DEL CÁLCULO: (Número de obras del programa anual propuestas por la ciudadanía/ Total de obras públicas consideradas en el programa anual) *100

INTERPRETACIÓN: obras de propuesta ciudadana dentro del programa anual.

DIMENSIÓN QUE ATIENDE: Eficiencia

FRECUENCIA DE MEDICIÓN: Semestral

DESCRIPCIÓN DEL FACTOR DE COMPARACIÓN: obras de propuesta ciudadana dentro del programa anual.

ÁMBITO GEOGRÁFICO: obras

COBERTURA: obras de propuesta ciudadana dentro del programa anual.

LÍNEA BASE: obras de propuesta ciudadana dentro del programa anual.

Número: NC 2

COMPORTAMIENTO DE LAS VARIABLES DURANTE EL TRIMESTRE: Octubre-Diciembre

| VARIABLE | UNIDAD DE MEDIDA | OPERACION | META ANUAL | AVANCE TRIMESTRAL | | | | AVANCE ACUMULADO | | | |
|---|-------------------|-----------|------------|-------------------|-------|-----------|--------|------------------|--------|-----------|--------|
| | | | | Programado | % | Alcanzado | % | Programado | % | Alcanzado | % |
| Número de obras del programa anual propuestas por la ciudadanía | OBRAS PROGRAMADAS | Sumable | 2.00 | 1.00 | 50.00 | 1.00 | 100.00 | 2.00 | 100.00 | 2.00 | 100.00 |
| Total de obras públicas consideradas en el programa anual | OBRAS PROGRAMADAS | Sumable | 2.00 | 1.00 | 50.00 | 1.00 | 100.00 | 2.00 | 100.00 | 2.00 | 100.00 |

**COMPORTAMIENTO DEL INDICADOR
DESCRIPCIÓN DE LA METAANUAL**

obras de propuesta ciudadana dentro del programa anual.

TRIMESTRE: Octubre-Diciembre

| META ANUAL | AVANCE TRIMESTRAL | | | | AVANCE ACUMULADO | | | |
|------------|-------------------|-----------|--------|----------|------------------|-----------|--------|----------|
| | Programado | Alcanzado | EF% | SEMAFORO | Programado | Alcanzado | EF% | SEMAFORO |
| 100.00 | 100.00 | 100.00 | 100.00 | VERDE | 100.00 | 100.00 | 100.00 | VERDE |

DESCRIPCIÓN DE RESULTADOS Y JUSTIFICACIÓN EN CASO DE VARIACIÓN SUPERIOR A ± 10 % RESPECTO A LO PROGRAMADO
obras de propuesta ciudadana dentro del programa anual.

EVALUACION DEL INDICADOR


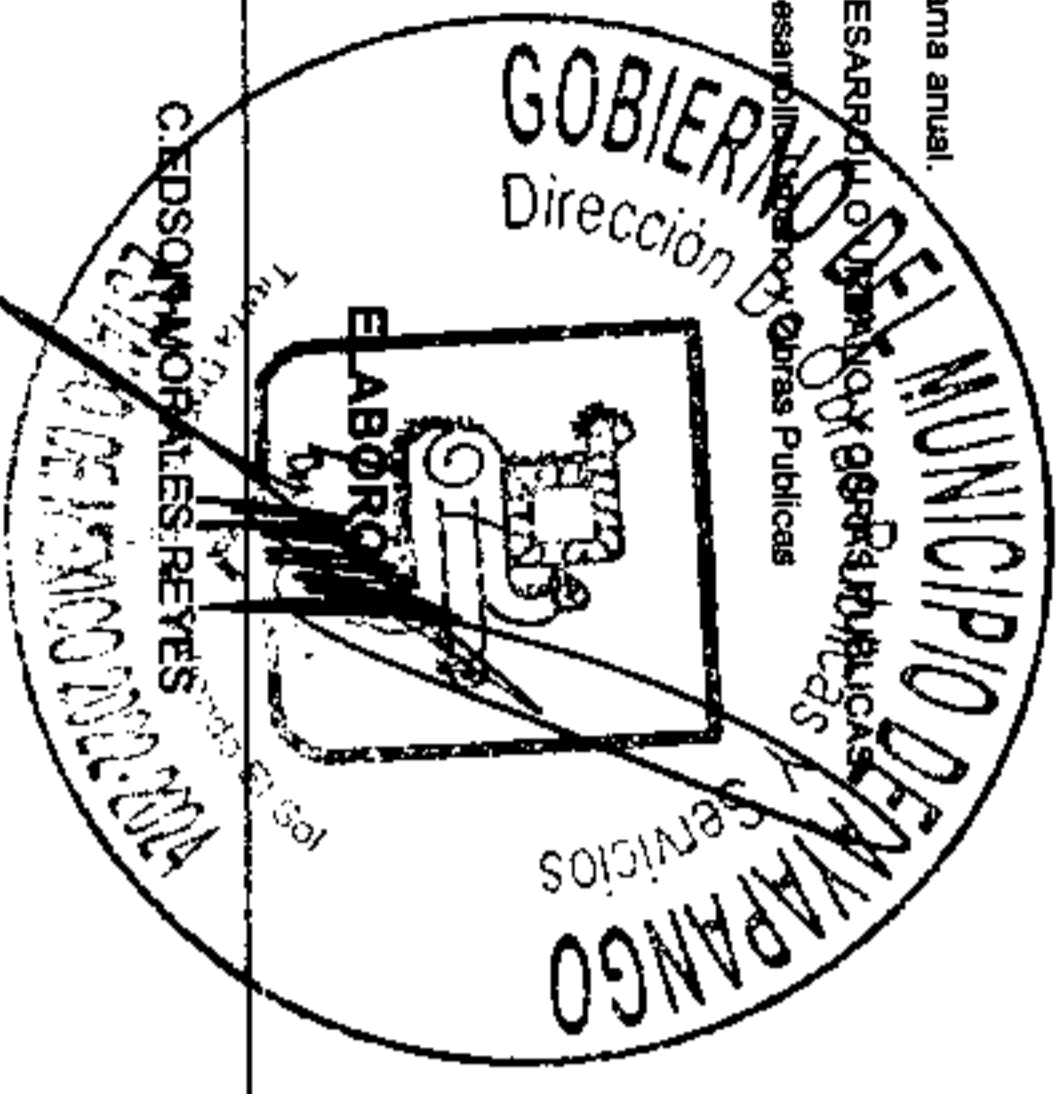
obras de propuesta ciudadana dentro del programa anual.

DEPENDENCIA GENERAL:

DEPENDENCIA AUXILIAR:

F00 Desarrollo Urbano y Obras Públicas

F00 Desarrollo Urbano y Obras Públicas



MUNICIPIO DE AYAPANGO

Pbrm-08b FICHA TECNICA DE SEGUIMIENTO DE INDICADORES 2022 DE GESTIÓN O ESTRATEGICO

TIPO DE FICHA: OSFEM

PILAR DE DESARROLLO / EJE TRANSVERSAL: 3 Pilar 3: Territorial

TEMA DE DESARROLLO: Ciudades y comunidades sostenibles

PROGRAMA PRESUPUESTARIO: 02020101 Desarrollo urbano

PROYECTO PRESUPUESTARIO: 020201010201 Pavimentación de calles

020201010401 Construcción y ampliación de edificaciones urbanas

OBJETIVO DEL PROGRAMA PRESUPUESTARIO: Incluye las acciones para ordenar y regular el crecimiento urbano municipal vinculándolo a un desarrollo regional sustentable, replanteando los mecanismos de planeación urbana y fortaleciendo el papel del municipio en la materia como responsable de su planeación y operación.

DEPENDENCIA GENERAL: F00 DESARROLLO URBANO Y OBRAS PUBLICAS

DEPENDENCIA AUXILIAR: F00 Desarrollo Urbano y Obras Publicas

ESTRUCTURA DEL INDICADOR

NOMBRE DEL INDICADOR: Porcentaje de parques y jardines en buen funcionamiento.

FÓRMULA DEL CÁLCULO: (Número de parques y jardines en buen funcionamiento / Total de parques y jardines en el municipio) *100

INTERPRETACIÓN: parques y jardines en buen funcionamiento.

DIMENSIÓN QUE ATIENDE: Eficiencia

DESCRIPCIÓN DEL FACTOR DE COMPARACIÓN: parques y jardines en buen funcionamiento.

AMBITO GEOGRAFICO: obra publica

COBERTURA: parques y jardines en buen funcionamiento.

LINEA BASE: parques y jardines en buen funcionamiento.

Numero: NC 3

FRECUENCIA DE MEDICIÓN: Semestral

COMPORTAMIENTO DE LAS VARIABLES DURANTE EL TRIMESTRE: Octubre-Diciembre

| VARIABLE | UNIDAD DE MEDIDA | OPERACION | META ANUAL | AVANCE TRIMESTRAL | | AVANCE ACUMULADO | |
|---|--------------------|-----------|------------|-------------------|--------|------------------|--------|
| | | | | Programado | % | Alcanzado | % |
| Número de parques y jardines en buen funcionamiento | parques y jardines | Constante | 3.00 | 3.00 | 100.00 | 3.00 | 100.00 |
| Total de parques y jardines en el municipio | parques y jardines | Constante | 3.00 | 3.00 | 100.00 | 3.00 | 100.00 |

**COMPORTAMIENTO DEL INDICADOR
DESCRIPCION DE LA METAANUAL**

parques y jardines en buen funcionamiento.


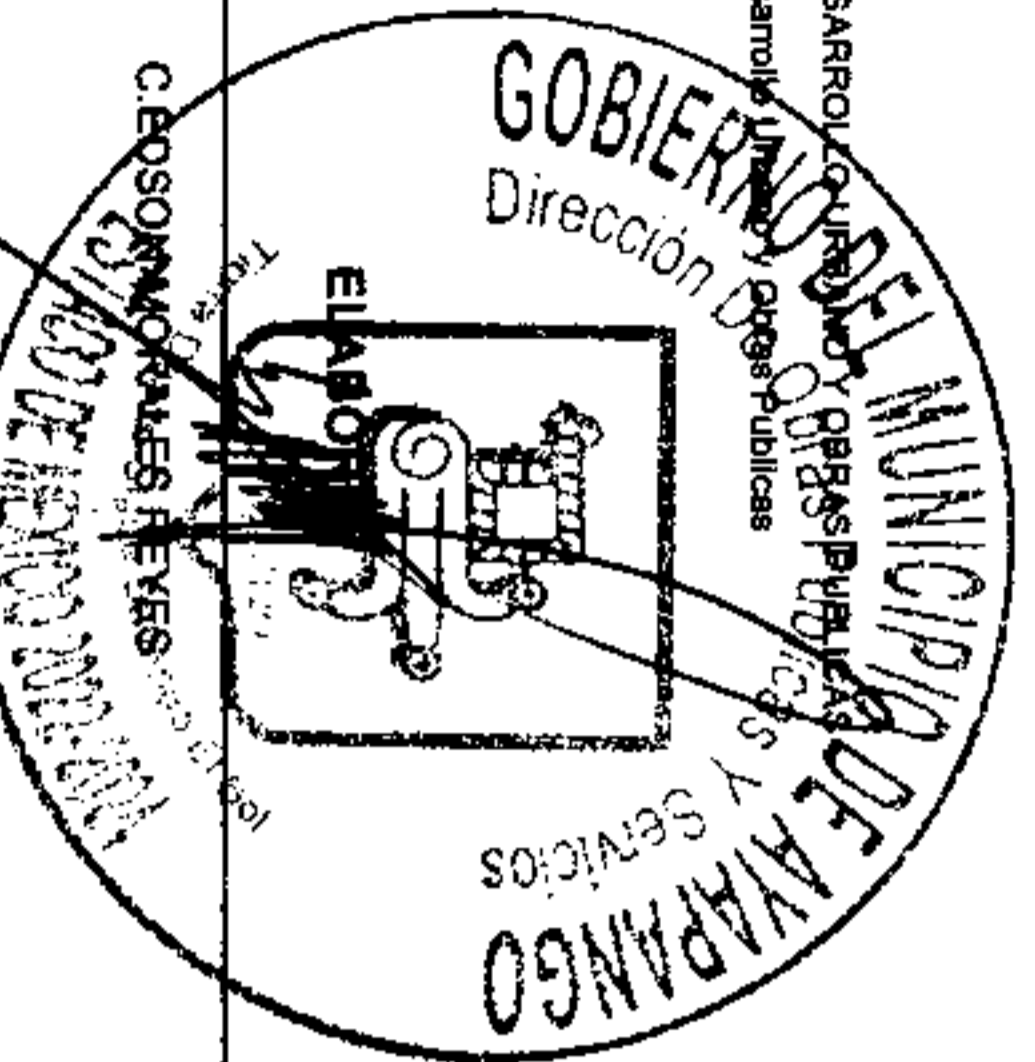
TRIMESTRE: Octubre-Diciembre

| META ANUAL | AVANCE TRIMESTRAL | | | | AVANCE ACUMULADO | | | |
|------------|-------------------|-----------|--------|----------|------------------|-----------|--------|----------|
| | Programado | Alcanzado | EF% | SEMAFORO | Programado | Alcanzado | EF% | SEMAFORO |
| 100.00 | 100.00 | 100.00 | 100.00 | VERDE | 100.00 | 100.00 | 100.00 | VERDE |

DESCRIPCION DE RESULTADOS Y JUSTIFICACION EN CASO DE VARIACION SUPERIOR A ± 10 % RESPECTO A LO PROGRAMADO
parques y jardines en buen funcionamiento

EVALUACION DEL INDICADOR

parques y jardines en buen funcionamiento.
DEPENDENCIA GENERAL: F00 DESARROLLO URBANO Y OBRAS PUBLICAS
DEPENDENCIA AUXILIAR: F00 Desarrollo Urbano y Obras Publicas



PBRM-08B FICHA TECNICA DE SEGUIMIENTO DE INDICADORES 2022 DE GESTIÓN O ESTRATEGICO

MUNICIPIO DE AYAPANGO

TIPO DE FICHA: OSFEM

PILAR DE DESARROLLO / EJE TRANSVERSAL: 3 Pilar 3: Territorial

Ciudades y comunidades sostenibles

PROGRAMA PRESUPUESTARIO: 02020101 Desarrollo urbano

PROYECTO PRESUPUESTARIO: 020201010201 Pavimentación de calles

020201010401 Construcción y ampliación de edificaciones urbanas

OBJETIVO DEL PROGRAMA PRESUPUESTARIO: Incluye las acciones para ordenar y regular el crecimiento urbano municipal vinculándolo a un desarrollo regional sustentable, replanteando los mecanismos de planeación urbana y fortaleciendo el papel del municipio en la materia como responsable de su planeación y operación.

F00 DESARROLLO URBANO Y OBRAS PUBLICAS

F00 Desarrollo Urbano y Obras Publicas

ESTRUCTURA DEL INDICADOR

NOMBRE DEL INDICADOR: Porcentaje de vialidades urbanas en el municipio en buen estado.

FÓRMULA DEL CÁLCULO: (Número de vialidades urbanas en el municipio en buen estado / Total de vialidades urbanas en el municipio) *100

INTERPRETACIÓN: vialidades urbanas en el municipio en buen estado.

DIMENSIÓN QUE ATIENDE: Eficiencia

DESCRIPCIÓN DEL FACTOR DE COMPARACIÓN: vialidades urbanas en el municipio en buen estado.

AMBITO GEOGRAFICO: desarrollo urbano

COBERTURA: vialidades urbanas en el municipio en buen estado.

LÍNEA BASE: vialidades urbanas en el municipio en buen estado.

Número: NC 4

FRECUENCIA DE MEDICIÓN: Semestral

COMPORTAMIENTO DE LAS VARIABLES DURANTE EL TRIMESTRE: Octubre-Diciembre

| VARIABLE | UNIDAD DE MEDIDA | OPERACION | META ANUAL | AVANCE TRIMESTRAL | | | AVANCE ACUMULADO | | |
|---|----------------------|-----------|------------|-------------------|-------|-----------|------------------|------|-----------|
| | | | | Programado | % | Alcanzado | Programado | % | Alcanzado |
| Número de vialidades urbanas en el municipio en buen estado | Número de vialidades | | 0,00 | 1,00 | 0,00 | 1,00 | 100,00 | 0,00 | 0,00 |
| Total de vialidades urbanas en el municipio | Número de vialidades | | 2,00 | 1,00 | 50,00 | 1,00 | 100,00 | 0,00 | 0,00 |

**COMPORTAMIENTO DEL INDICADOR
DESCRIPCION DE LA METAANUAL**

vialidades urbanas en el municipio en buen estado.

TRIMESTRE: Octubre-Diciembre

| META ANUAL | AVANCE TRIMESTRAL | | | AVANCE ACUMULADO | | |
|------------|-------------------|-----------|--------|------------------|-----------|------|
| | Programado | Alcanzado | EF% | Programado | Alcanzado | EF% |
| 0,00 | 100,00 | 100,00 | 100,00 | 0,00 | 0,00 | 0,00 |

DESCRIPCIÓN DE RESULTADOS Y JUSTIFICACIÓN EN CASO DE VARIACIÓN SUPERIOR A ± 10 % RESPECTO A LO PROGRAMADO

EVALUACION DEL INDICADOR


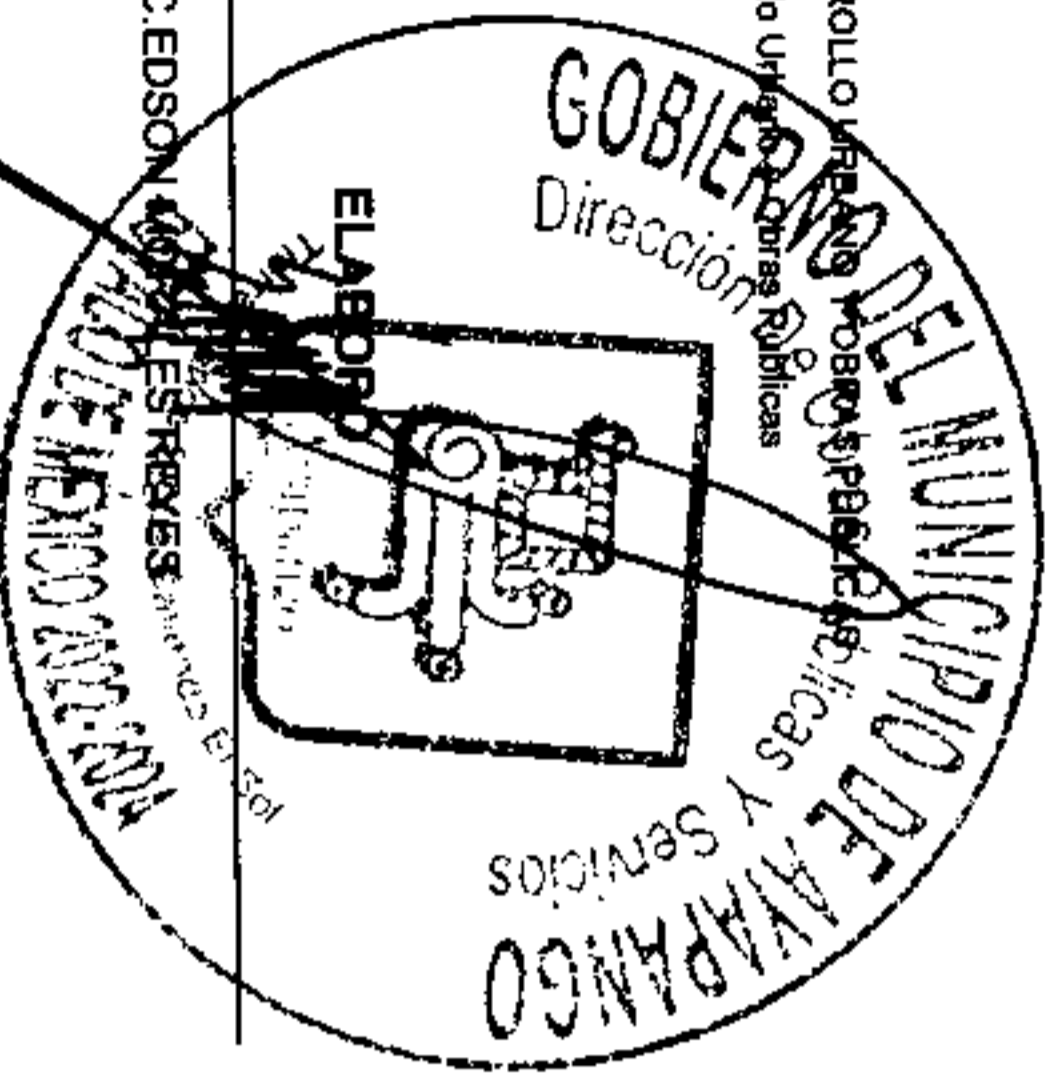
vialidades urbanas en el municipio en buen estado.

DEPENDENCIA GENERAL:

DEPENDENCIA AUXILIAR:

F00 Desarrollo Urbano y Obras Publicas

F00 Desarrollo Urbano y Obras Publicas



MUNICIPIO DE AYAPANGO

Pbrm-08b FICHA TECNICA DE SEGUIMIENTO DE INDICADORES 2022 DE GESTIÓN O ESTRATEGICO

TIPO DE FICHA: OSFEM

PILAR DE DESARROLLO / EJE TRANSVERSAL: 3 Pilar 3: Territorial

TEMA DE DESARROLLO: Ciudades y comunidades sostenibles

PROGRAMA PRESUPUESTARIO: 02020101 Desarrollo urbano

PROYECTO PRESUPUESTARIO: 020201010201 Pavimentación de calles

020201010401 Construcción y ampliación de edificaciones urbanas

OBJETIVO DEL PROGRAMA PRESUPUESTARIO: Incluye las acciones para ordenar y regular el crecimiento urbano municipal vinculándolo a un desarrollo regional sustentable, replantando los mecanismos de planeación urbana y fortaleciendo el papel del municipio en la materia como responsable de su planeación y operación.

DEPENDENCIA GENERAL: F00 DESARROLLO URBANO Y OBRAS PUBLICAS

DEPENDENCIA AUXILIAR: F00 Desarrollo Urbano y Obras Publicas

ESTRUCTURA DEL INDICADOR

NOMBRE DEL INDICADOR: Porcentaje de edificaciones urbanas rehabilitadas.

FÓRMULA DEL CALCULO: (Edificaciones urbanas rehabilitadas / Edificaciones urbanas programadas a rehabilitar) *100

INTERPRETACIÓN: edificaciones urbanas rehabilitadas. **FRECUENCIA DE MEDICIÓN:** Semestral

DIMENSIÓN QUE ATIENDE: Eficiencia

DESCRIPCIÓN DEL FACTOR DE COMPARACIÓN: edificaciones urbanas rehabilitadas.

AMBITO GEOGRAFICO:

COBERTURA: edificaciones urbanas rehabilitadas.

LÍNEA BASE: No aplica

Número: NC 5

COMPORTAMIENTO DE LAS VARIABLES DURANTE EL TRIMESTRE: Octubre-Diciembre

| VARIABLE | UNIDAD DE MEDIDA | OPERACION | META ANUAL | AVANCE TRIMESTRAL | | AVANCE ACUMULADO | | | | | |
|---|------------------------------|-----------|------------|-------------------|-------|------------------|------|------------|--------|------|------|
| | | | | Programado | % | Alcanzado | % | Programado | % | | |
| Edificaciones urbanas rehabilitadas | edificaciones urbanas rehabi | Sumable | 2.00 | 1.00 | 50.00 | 0.00 | 0.00 | 2.00 | 100.00 | 0.00 | 0.00 |
| Edificaciones urbanas programadas a rehabilitar | edificaciones urbanas rehabi | Sumable | 2.00 | 1.00 | 50.00 | 0.00 | 0.00 | 2.00 | 100.00 | 0.00 | 0.00 |

COMPORTAMIENTO DEL INDICADOR

DESCRIPCION DE LA METAANUAL

edificaciones urbanas rehabilitadas.

TRIMESTRE: Octubre-Diciembre



| META ANUAL | AVANCE TRIMESTRAL | | | AVANCE ACUMULADO | | |
|------------|-------------------|-----------|------|------------------|-----------|------|
| | Programado | Alcanzado | EF% | Programado | Alcanzado | EF% |
| 100.00 | 100.00 | 0.00 | 0.00 | 100.00 | 0.00 | 0.00 |

DESCRIPCION DE RESULTADOS Y JUSTIFICACION EN CASO DE VARIACION SUPERIOR A ± 10 % RESPECTO A LO PROGRAMADO

EVALUACION DEL INDICADOR

DEPENDENCIA GENERAL:
DEPENDENCIA AUXILIAR:

F00 DESARROLLO URBANO Y OBRAS PUBLICAS
F00 Desarrollo Urbano y Obras Publicas



PbRm-08b FICHA TECNICA DE SEGUIMIENTO DE INDICADORES 2022 DE GESTIÓN O ESTRATEGICO

MUNICIPIO DE AYAPANGO

TIPO DE FICHA: OSFEM

PILAR DE DESARROLLO / EJE TRANSVERSAL: 3 Pilar 3: Territorial

TEMA DE DESARROLLO: Ciudades y comunidades sostenibles

PROGRAMA PRESUPUESTARIO: 02020101 Desarrollo urbano

PROYECTO PRESUPUESTARIO: 020201010201 Pavimentación de calles 020201010204 Construcción y remodelación de plazas cívicas y jardines

OBJETIVO DEL PROGRAMA PRESUPUESTARIO: Incluye las acciones para ordenar y regular el crecimiento urbano municipal vinculándolo a un desarrollo regional sustentable, replanteando los mecanismos de planeación urbana y fortaleciendo el papel del municipio en la materia como responsable de su planeación y operación.

DEPENDENCIA GENERAL: F00 DESARROLLO URBANO Y OBRAS PUBLICAS

DEPENDENCIA AUXILIAR: F00 Desarrollo Urbano y Obras Publicas

ESTRUCTURA DEL INDICADOR

NOMBRE DEL INDICADOR: Porcentaje de avance en la ejecución de obras.

FÓRMULA DEL CALCULO: (Número de obras realizadas / Número de obras programadas en el año) *100

INTERPRETACIÓN: ejecución de obras.

DIMENSIÓN QUE ATIENDE: Eficiencia

DESCRIPCIÓN DEL FACTOR DE COMPARACIÓN: ejecución de obras.

AMBITO GEOGRAFICO: obras.

COBERTURA: ejecución de obras.

LÍNEA BASE: ejecución de obras.

Numero: NC 6

FRECUENCIA DE MEDICIÓN: Semestral

COMPORTAMIENTO DE LAS VARIABLES DURANTE EL TRIMESTRE: Octubre-Diciembre

| VARIABLE | UNIDAD DE MEDIDA | OPERACION | META ANUAL | AVANCE TRIMESTRAL | | | AVANCE ACUMULADO | | |
|---------------------------------------|---------------------|-----------|------------|-------------------|-------|-----------|------------------|-------|-----------|
| | | | | Programado | % | Alcanzado | Programado | % | Alcanzado |
| Número de obras realizadas | ejecución de obras. | Sumable | 12.00 | 10.00 | 83.33 | 10.00 | 100.00 | 12.00 | 100.00 |
| Número de obras programadas en el año | ejecución de obras. | Sumable | 12.00 | 10.00 | 83.33 | 10.00 | 100.00 | 12.00 | 100.00 |

**COMPORTAMIENTO DEL INDICADOR
DESCRIPCION DE LA META ANUAL**

ejecución de obras.

TRIMESTRE: Octubre-Diciembre

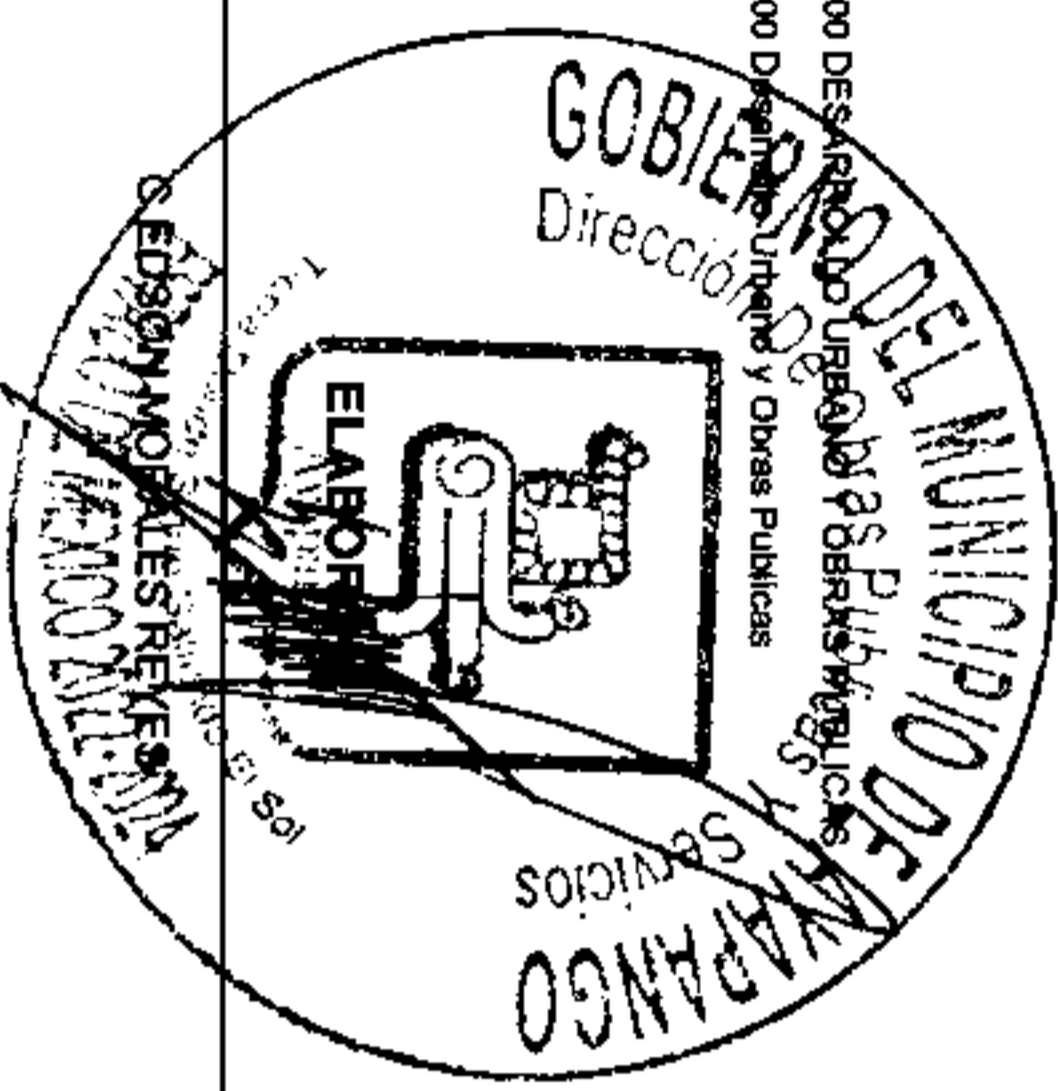
| META ANUAL | AVANCE TRIMESTRAL | | | AVANCE ACUMULADO | | |
|------------|-------------------|-----------|--------|------------------|-----------|--------|
| | Programado | Alcanzado | EF% | Programado | Alcanzado | EF% |
| 100.00 | 100.00 | 100.00 | 100.00 | 100.00 | 100.00 | 100.00 |

DESCRIPCION DE RESULTADOS Y JUSTIFICACION EN CASO DE VARIACION SUPERIOR A ± 10 % RESPECTO A LO PROGRAMADO

EVALUACION DEL INDICADOR

ejecución de obras.
DEPENDENCIA GENERAL:
DEPENDENCIA AUXILIAR:

F00 DESARROLLO URBANO Y OBRAS PUBLICAS
F00 Desarrollo Urbano y Obras Publicas



MUNICIPIO DE AYAPANGO

Pbrm-08b FICHA TECNICA DE SEGUIMIENTO DE INDICADORES 2022 DE GESTIÓN O ESTRATEGICO

TIPO DE FICHA: OSFEM

PILAR DE DESARROLLO / EJE TRANSVERSAL: 3 Pilar 3: Territorial

Temas y comunidades sostenibles

PROGRAMA PRESUPUESTARIO: 02020101 Desarrollo urbano

PROYECTO PRESUPUESTARIO: 020201010201 Pavimentación de calles

020201010401 Construcción y ampliación de edificaciones urbanas

020201010204 Construcción y remodelación de plazas cívicas y jardines

OBJETIVO DEL PROGRAMA PRESUPUESTARIO: Incluye las acciones para ordenar y regular el crecimiento urbano municipal vinculándolo a un desarrollo regional sustentable, replanteando los mecanismos de planeación urbana y fortaleciendo el papel del municipio en la materia como responsable de su planeación y operación.

DEPENDENCIA GENERAL: F00 DESARROLLO URBANO Y OBRAS PUBLICAS

DEPENDENCIA AUXILIAR: F00 Desarrollo Urbano y Obras Publicas

ESTRUCTURA DEL INDICADOR

NOMBRE DEL INDICADOR: Porcentaje de calles pavimentadas.

FÓRMULA DEL CÁLCULO: (Número de calles pavimentadas / Total de calles programadas a pavimentar) *100

INTERPRETACIÓN: calles pavimentadas.

DIMENSIÓN QUE ATIENDE: Eficiencia

DESCRIPCIÓN DEL FACTOR DE COMPARACIÓN: calles pavimentadas.

AMBITO GEOGRAFICO: obras publicas

COBERTURA: calles pavimentadas.

LÍNEA BASE: calles pavimentadas.

Número: NA 1.1

FRECUENCIA DE MEDICIÓN: Trimestral

COMPORTAMIENTO DE LAS VARIABLES DURANTE EL TRIMESTRE: Octubre-Diciembre

| VARIABLE | UNIDAD DE MEDIDA | OPERACION | META ANUAL | AVANCE TRIMESTRAL | | | AVANCE ACUMULADO | | |
|--|---------------------|-----------|------------|-------------------|-------|-----------|------------------|------|-----------|
| | | | | Programado | % | Alcanzado | Programado | % | Alcanzado |
| Número de calles pavimentadas | calles pavimentadas | Sumable | 2.00 | 1.00 | 50.00 | 1.00 | 100.00 | 2.00 | 100.00 |
| Total de calles programadas a pavimentar | calles pavimentadas | Sumable | 2.00 | 1.00 | 50.00 | 1.00 | 100.00 | 2.00 | 100.00 |

**COMPORTAMIENTO DEL INDICADOR
DESCRIPCIÓN DE LA META ANUAL**

calles pavimentadas.
TRIMESTRE: Octubre-Diciembre



| META ANUAL | AVANCE TRIMESTRAL | | | AVANCE ACUMULADO | | |
|------------|-------------------|-----------|--------|------------------|-----------|--------|
| | Programado | Alcanzado | EF% | Programado | Alcanzado | EF% |
| 100.00 | 100.00 | 100.00 | 100.00 | 100.00 | 100.00 | 100.00 |

DESCRIPCIÓN DE RESULTADOS Y JUSTIFICACIÓN EN CASO DE VARIACIÓN SUPERIOR A ± 10 % RESPECTO A LO PROGRAMADO
calles pavimentadas.

EVALUACION DEL INDICADOR

calles pavimentadas.
DEPENDENCIA GENERAL:
DEPENDENCIA AUXILIAR:

F00 DESARROLLO URBANO Y OBRAS PUBLICAS
F00 Desarrollo Urbano y Obras Publicas



MUNICIPIO DE AYAPANGO

PBRM-08b FICHA TECNICA DE SEGUIMIENTO DE INDICADORES 2022 DE GESTIÓN O ESTRATEGICO

TIPO DE FICHA: OSFEM

PILAR DE DESARROLLO / EJE TRANSVERSAL: 3 Pilar 3: Territorial

TEMA DE DESARROLLO: Ciudades y comunidades sostenibles

PROGRAMA PRESUPUESTARIO: 02020101 Desarrollo urbano

PROYECTO PRESUPUESTARIO: 020201010201 Pavimentación de calles 020201010204 Construcción y remodelación de plazas cívicas y jardines

OBJETIVO DEL PROGRAMA PRESUPUESTARIO: Incluye las acciones para ordenar y regular el crecimiento urbano municipal vinculándolo a un desarrollo regional sustentable, replanteando los mecanismos de planeación urbana y fortaleciendo el papel del municipio en la materia como responsable de su planeación y operación.

DEPENDENCIA GENERAL: F00 DESARROLLO URBANO Y OBRAS PUBLICAS

DEPENDENCIA AUXILIAR: F00 Desarrollo Urbano y Obras Publicas

ESTRUCTURA DEL INDICADOR

NOMBRE DEL INDICADOR: Porcentaje de guarniciones y banquetas construidas.

FÓRMULA DEL CÁLCULO: (Número de guarniciones y banquetas construidas / Total de guarniciones y banquetas programadas a construir) *100

INTERPRETACIÓN: guarniciones y banquetas construidas.

DIMENSIÓN QUE ATIENDE: Eficiencia

DESCRIPCIÓN DEL FACTOR DE COMPARACIÓN: guarniciones y banquetas construidas.

AMBITO GEOGRAFICO: desarrollo urbano

COBERTURA: guarniciones y banquetas construidas.

LINEA BASE: guarniciones y banquetas construidas.

Numero: NA 1.2

FRECUENCIA DE MEDICIÓN: Trimestral

COMPORTAMIENTO DE LAS VARIABLES DURANTE EL TRIMESTRE: Octubre-Diciembre

| VARIABLE | UNIDAD DE MEDIDA | OPERACION | META ANUAL | AVANCE TRIMESTRAL | | | AVANCE ACUMULADO | | |
|---|------------------------|-----------|------------|-------------------|-------|-----------|------------------|------|-----------|
| | | | | Programado | % | Alcanzado | Programado | % | Alcanzado |
| Número de guarniciones y banquetas construidas | Número de guarniciones | Sumable | 2.00 | 1.00 | 50.00 | 1.00 | 100.00 | 2.00 | 100.00 |
| Total de guarniciones y banquetas programadas a construir | Número de guarniciones | Sumable | 2.00 | 1.00 | 50.00 | 1.00 | 100.00 | 2.00 | 100.00 |

**COMPORTAMIENTO DEL INDICADOR
DESCRIPCIÓN DE LA META ANUAL**

guarniciones y banquetas construidas.

TRIMESTRE: Octubre-Diciembre

| META ANUAL | AVANCE TRIMESTRAL | | | AVANCE ACUMULADO | | |
|------------|-------------------|-----------|--------|------------------|-----------|--------|
| | Programado | Alcanzado | EF% | Programado | Alcanzado | EF% |
| 100.00 | 100.00 | 100.00 | 100.00 | 100.00 | 100.00 | 100.00 |


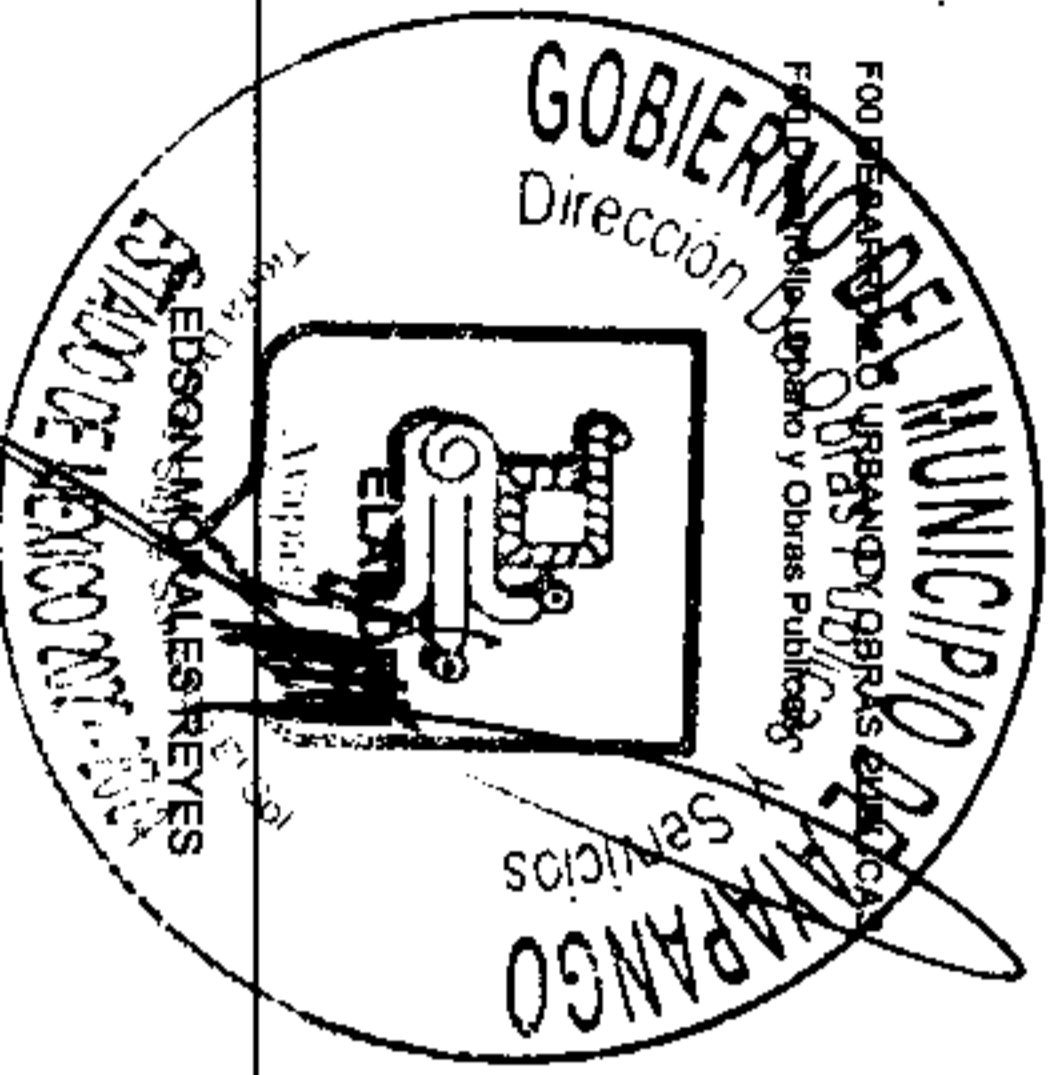
DESCRIPCIÓN DE RESULTADOS Y JUSTIFICACIÓN EN CASO DE VARIACIÓN SUPERIOR A ± 10 % RESPECTO A LO PROGRAMADO
guarniciones y banquetas construidas.

EVALUACION DEL INDICADOR

guarniciones y banquetas construidas.

DEPENDENCIA GENERAL:

DEPENDENCIA AUXILIAR:



MUNICIPIO DE AYAPANGO

PBRM-08b FICHA TECNICA DE SEGUIMIENTO DE INDICADORES 2022 DE GESTIÓN O ESTRATEGICO

TIPO DE FICHA: OSFEM

PILAR DE DESARROLLO / EJE TRANSVERSAL: 3 Pilar 3: Territorial

TEMA DE DESARROLLO: Ciudades y comunidades sostenibles

PROGRAMA PRESUPUESTARIO: 02020101 Desarrollo urbano

PROYECTO PRESUPUESTARIO: 020201010201 Pavimentación de calles

020201010204 Construcción y remodelación de plazas cívicas y jardines

OBJETIVO DEL PROGRAMA PRESUPUESTARIO: Incluye las acciones para ordenar y regular el crecimiento urbano municipal vinculándolo a un desarrollo regional sustentable, replanteando los mecanismos de planeación urbana y fortaleciendo el papel del municipio en la materia como responsable de su planeación y operación.

DEPENDENCIA GENERAL: F00 DESARROLLO URBANO Y OBRAS PUBLICAS

DEPENDENCIA AUXILIAR: F00 Desarrollo Urbano y Obras Publicas

ESTRUCTURA DEL INDICADOR

NOMBRE DEL INDICADOR: Porcentaje de mecanismos de participación ciudadana en el mejoramiento urbano.

FÓRMULA DEL CÁLCULO: (Número de mecanismos de participación ciudadana en el mejoramiento urbano implementado / Total de mecanismos de participación ciudadana en el mejoramiento urbano programados) *100

INTERPRETACIÓN: mecanismos de participación ciudadana en el mejoramiento urbano.

DIMENSIÓN QUE ATIENDE: Eficiencia

FRECUENCIA DE MEDICIÓN: Trimestral

DESCRIPCIÓN DEL FACTOR DE COMPARACIÓN: mecanismos de participación ciudadana en el mejoramiento urbano.

AMBITO GEOGRAFICO: mejoramiento urbano.

COBERTURA: mecanismos de participación ciudadana en el mejoramiento urbano.

LINEA BASE: mecanismos de participación ciudadana en el mejoramiento urbano.

Numero: NA 2.1

COMPORTAMIENTO DE LAS VARIABLES DURANTE EL TRIMESTRE: Octubre-Diciembre

| VARIABLE | UNIDAD DE MEDIDA | OPERACION | META ANUAL | AVANCE TRIMESTRAL | | | AVANCE ACUMULADO | | |
|--|-----------------------------|-----------|------------|-------------------|-------|-----------|------------------|------|-----------|
| | | | | Programado | % | Alcanzado | Programado | % | Alcanzado |
| Numero de mecanismos de participación ciudadana en el mejoramiento urbano implementado | mecanismos de participación | Sumable | 2.00 | 1.00 | 50.00 | 1.00 | 100.00 | 2.00 | 100.00 |
| Total de mecanismos de participación ciudadana en el mejoramiento urbano programados | mecanismos de participación | Sumable | 2.00 | 1.00 | 50.00 | 1.00 | 100.00 | 2.00 | 100.00 |

**COMPORTAMIENTO DEL INDICADOR
DESCRIPCION DE LA META ANUAL**

mecanismos de participación ciudadana en el mejoramiento urbano.

TRIMESTRE: Octubre-Diciembre


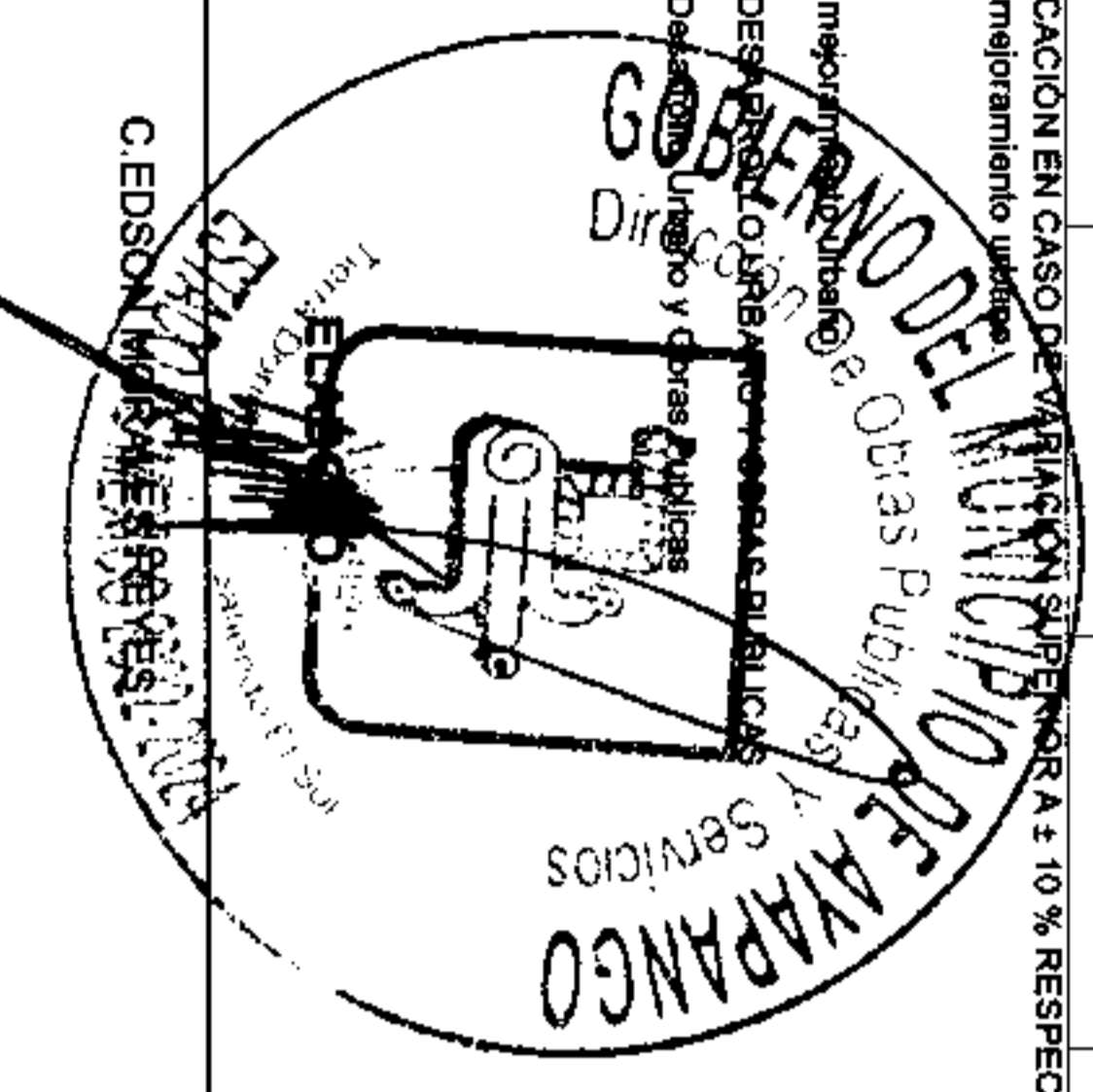
| META ANUAL | AVANCE TRIMESTRAL | | | AVANCE ACUMULADO | | |
|------------|-------------------|-----------|--------|------------------|-----------|--------|
| | Programado | Alcanzado | EF% | Programado | Alcanzado | EF% |
| 100.00 | 100.00 | 100.00 | 100.00 | 100.00 | 100.00 | 100.00 |

DESCRIPCION DE RESULTADOS Y JUSTIFICACION EN CASO DE VARIACION SUPERIOR A ± 10% RESPECTO A LO PROGRAMADO

EVALUACION DEL INDICADOR

DEPENDENCIA GENERAL: F00 DESARROLLO URBANO Y OBRAS PUBLICAS

DEPENDENCIA AUXILIAR: F00 Desarrollo Urbano y Obras Publicas



MUNICIPIO DE AYAPANGO

PbRm-08b FICHA TECNICA DE SEGUIMIENTO DE INDICADORES 2022 DE GESTIÓN O ESTRATEGICO

TIPO DE FICHA: OSFEM

PILAR DE DESARROLLO / EJE TRANSVERSAL: 3 Pilar 3: Territorial

TEMA DE DESARROLLO: Ciudades y comunidades sostenibles

PROGRAMA PRESUPUESTARIO: 02020101 Desarrollo urbano

PROYECTO PRESUPUESTARIO: 020201010201 Pavimentación de calles

020201010401 Construcción y remodelación de plazas cívicas y jardines

OBJETIVO DEL PROGRAMA PRESUPUESTARIO: Incluye las acciones para ordenar y regular el crecimiento urbano municipal vinculándolo a un desarrollo regional sustentable, replanteando los mecanismos de planeación urbana y fortaleciendo el papel del municipio en la materia como responsable de su planeación y operación.

DEPENDENCIA GENERAL: F00 DESARROLLO URBANO Y OBRAS PUBLICAS

DEPENDENCIA AUXILIAR: F00 Desarrollo Urbano y Obras Publicas

ESTRUCTURA DEL INDICADOR

NOMBRE DEL INDICADOR: Porcentaje de parques y jardines equipados.

FÓRMULA DEL CÁLCULO: (Número de parques y jardines equipados / Total de parques y jardines programados a equipar) * 100

INTERPRETACIÓN: parques y jardines equipados.

DIMENSIÓN QUE ATIENDE: Eficiencia

FRECUENCIA DE MEDICIÓN: Trimestral

DESCRIPCIÓN DEL FACTOR DE COMPARACIÓN: parques y jardines equipados.

AMBITO GEOGRAFICO: desarrollo urbano

COBERTURA: parques y jardines equipados.

LÍNEA BASE: parques y jardines equipados.

Número: NA 3.1

COMPORTAMIENTO DE LAS VARIABLES DURANTE EL TRIMESTRE: Octubre-Diciembre

| VARIABLE | UNIDAD DE MEDIDA | OPERACION | META ANUAL | AVANCE TRIMESTRAL | | | AVANCE ACUMULADO | | |
|---|-------------------------------|-----------|------------|-------------------|--------|-----------|------------------|------|-----------|
| | | | | Programado | % | Alcanzado | Programado | % | Alcanzado |
| Número de parques y jardines equipados | parques y jardines equipados | Constante | 3.00 | 3.00 | 100.00 | 3.00 | 100.00 | 3.00 | 100.00 |
| Total de parques y jardines programados a equipar | parques y jardines equipados. | Constante | 1.00 | 1.00 | 100.00 | 2.00 | 200.00 | 1.00 | 100.00 |

**COMPORTAMIENTO DEL INDICADOR
DESCRIPCIÓN DE LA META ANUAL**

parques y jardines equipados.



TRIMESTRE: Octubre-Diciembre

| META ANUAL | AVANCE TRIMESTRAL | | | AVANCE ACUMULADO | | |
|------------|-------------------|-----------|-------|------------------|-----------|-------|
| | Programado | Alcanzado | EF% | Programado | Alcanzado | EF% |
| 300.00 | 300.00 | 150.00 | 50.00 | 300.00 | 150.00 | 50.00 |

DESCRIPCIÓN DE RESULTADOS Y JUSTIFICACIÓN EN CASO DE VARIACIÓN SUPERIOR A ± 10 % RESPECTO A LO PROGRAMADO
parques y jardines equipados.

EVALUACION DEL INDICADOR

parques y jardines equipados.
DEPENDENCIA GENERAL:
DEPENDENCIA AUXILIAR:



MUNICIPIO DE AYAPANGO

PBRm-08b FICHA TECNICA DE SEGUIMIENTO DE INDICADORES 2022 DE GESTIÓN O ESTRATEGICO

TIPO DE FICHA: OSFEM

PILAR DE DESARROLLO / EJE TRANSVERSAL: 3 Pilar 3: Territorial

TEMA DE DESARROLLO: Ciudades y comunidades sostenibles

PROGRAMA PRESUPUESTARIO: 02020101 Desarrollo urbano

PROYECTO PRESUPUESTARIO: 020201010201 Pavimentación de calles

020201010401 Construcción y ampliación de edificaciones urbanas

OBJETIVO DEL PROGRAMA PRESUPUESTARIO: Incluye las acciones para ordenar y regular el crecimiento urbano municipal vinculándolo a un desarrollo regional sustentable, replanteando los mecanismos de planeación urbana y fortaleciendo el papel del municipio en la materia como responsable de su planeación y operación.

DEPENDENCIA GENERAL: F00 DESARROLLO URBANO Y OBRAS PUBLICAS

DEPENDENCIA AUXILIAR: F00 Desarrollo Urbano y Obras Publicas

ESTRUCTURA DEL INDICADOR

NOMBRE DEL INDICADOR: Porcentaje de mantenimientos a parques y jardines realizados.

FÓRMULA DEL CALCULO: (Número de parques y jardines con mantenimiento realizado / Total de parques y jardines del municipio) *100

INTERPRETACIÓN: mantenimientos a parques y jardines realizados.

DIMENSIÓN QUE ATIENDE: Eficiencia

DESCRIPCIÓN DEL FACTOR DE COMPARACIÓN: mantenimientos a parques y jardines realizados.

FRECUENCIA DE MEDICIÓN: Trimestral

AMBITO GEOGRAFICO: mantenimientos a parques y jardines

COBERTURA: mantenimientos a parques y jardines realizados.

LINEA BASE: mantenimientos a parques y jardines realizados

Numero: NA 3.2

COMPORTAMIENTO DE LAS VARIABLES DURANTE EL TRIMESTRE: Octubre-Diciembre

| VARIABLE | UNIDAD DE MEDIDA | OPERACION | META ANUAL | | AVANCE TRIMESTRAL | | AVANCE ACUMULADO | |
|--|-------------------|-----------|------------|--------|-------------------|--------|------------------|--------|
| | | | Programado | % | Alcanzado | % | Programado | % |
| Número de parques y jardines con mantenimiento realizado | Número de parques | Constante | 3.00 | 100.00 | 3.00 | 100.00 | 3.00 | 100.00 |
| Total de parques y jardines del municipio | Número de parques | Constante | 3.00 | 100.00 | 3.00 | 100.00 | 3.00 | 100.00 |

**COMPORTAMIENTO DEL INDICADOR
DESCRIPCION DE LA META ANUAL**

mantenimientos a parques y jardines realizados.


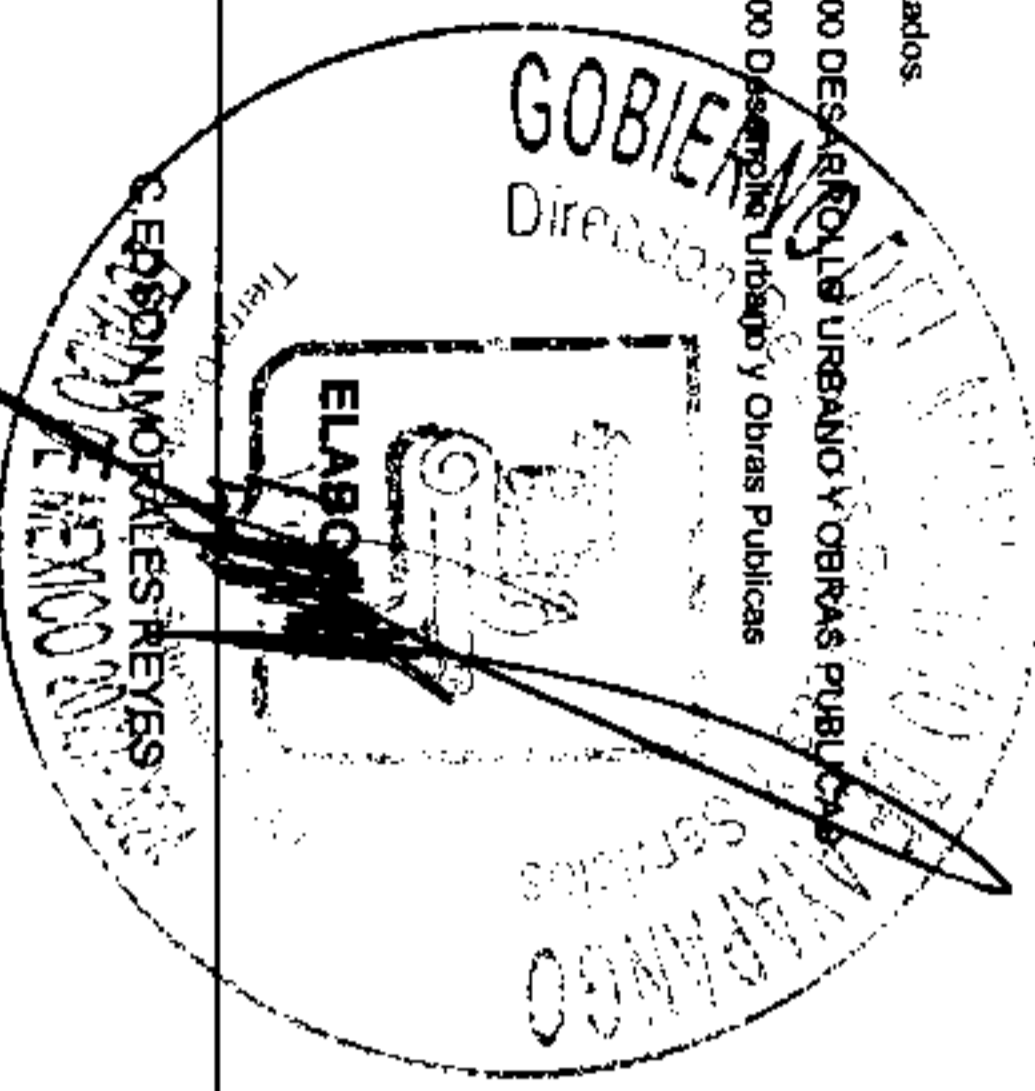
TRIMESTRE: Octubre-Diciembre

| META ANUAL | AVANCE TRIMESTRAL | | AVANCE ACUMULADO | |
|------------|-------------------|-----------|------------------|-----------|
| | Programado | Alcanzado | Programado | Alcanzado |
| 100.00 | 100.00 | 100.00 | 100.00 | 100.00 |

DESCRIPCION DE RESULTADOS Y JUSTIFICACION EN CASO DE VARIACION SUPERIOR A ± 10 % RESPECTO A LO PROGRAMADO
mantenimientos a parques y jardines realizados.

EVALUACION DEL INDICADOR

mantenimientos a parques y jardines realizados.
DEPENDENCIA GENERAL: F00 DESARROLLO URBANO Y OBRAS PUBLICAS
DEPENDENCIA AUXILIAR: F00 Desarrollo Urbano y Obras Publicas



MUNICIPIO DE AYAPANGO

PbRm-08b FICHA TECNICA DE SEGUIMIENTO DE INDICADORES 2022 DE GESTIÓN O ESTRATEGICO

TIPO DE FICHA: OSFEM

3 Pilar 3: Territorial

Ciudades y comunidades sostenibles

02020101 Desarrollo urbano

020201010201 Pavimentación de calles

020201010401 Construcción y ampliación de edificaciones urbanas

020201010204 Construcción y remodelación de plazas cívicas y jardines

Objetivo del Programa Presupuestario: Incluye las acciones para ordenar y regular el crecimiento urbano municipal vinculándolo a un desarrollo regional sustentable, replanteando los mecanismos de planeación urbana y fortaleciendo el papel del municipio en la materia como responsable de su planeación y operación.

Dependencia General: F00 DESARROLLO URBANO Y OBRAS PUBLICAS

Dependencia Auxiliar: F00 Desarrollo Urbano y Obras Publicas

ESTRUCTURA DEL INDICADOR

Nombre del Indicador: Porcentaje de construcción de vialidades urbanas.

Fórmula del Cálculo: (Número de vialidades urbanas construidas / Total de vialidades programadas a construir) *100

Interpretación: construcción de vialidades urbanas.

Dimensión que atiende: Eficiencia

Descripción del Factor de Comparación: construcción de vialidades urbanas.

Ambito Geográfico: vialidades urbanas.

Cobertura: construcción de vialidades urbanas.

Línea Base: construcción de vialidades urbanas.

Frecuencia de Medición: Trimestral

Número: NA 4.1

COMPORTAMIENTO DE LAS VARIABLES DURANTE EL TRIMESTRE: Octubre-Diciembre

| VARIABLE | UNIDAD DE MEDIDA | OPERACION | META ANUAL | AVANCE TRIMESTRAL | | AVANCE ACUMULADO | |
|---|--------------------------------|-----------|------------|-------------------|--------|------------------|--------|
| | | | | Programado | % | Alcanzado | % |
| Número de vialidades urbanas construidas | construcción de vialidades urb | Sumable | 1.00 | 1.00 | 100.00 | 1.00 | 100.00 |
| Total de vialidades programadas a construir | construcción de vialidades urb | Sumable | 1.00 | 1.00 | 100.00 | 1.00 | 100.00 |

**COMPORTAMIENTO DEL INDICADOR
DESCRIPCION DE LA META ANUAL**

construcción de vialidades urbanas.

TRIMESTRE: Octubre-Diciembre



| META ANUAL | AVANCE TRIMESTRAL | | | AVANCE ACUMULADO | | |
|------------|-------------------|-----------|--------|------------------|-----------|-------|
| | Programado | Alcanzado | EF% | Programado | Alcanzado | EF% |
| 100.00 | 100.00 | 100.00 | 100.00 | VERDE | 100.00 | VERDE |

DESCRIPCIÓN DE RESULTADOS Y JUSTIFICACION EN CASO DE VARIACION SUPERIOR A ± 10 % RESPECTO A LO PROGRAMADO

EVALUACION DEL INDICADOR

construcción de vialidades urbanas.
DEPENDENCIA GENERAL:
DEPENDENCIA AUXILIAR:

F00 DESARROLLO URBANO Y OBRAS PUBLICAS
F00 Desarrollo Urbano y Obras Publicas



C. ERIKA DOLores PRUZ GOMEZ

FECHA DE ELABORACION: 12/01/2023

Hoja: 247 de 383

MUNICIPIO DE AYAPANGO

PbRm-08b FICHA TECNICA DE SEGUIMIENTO DE INDICADORES 2022 DE GESTIÓN O ESTRATEGICO

TIPO DE FICHA: OSFEM

PILAR DE DESARROLLO / EJE TRANSVERSAL: 3 Pilar 3: Territorial

TEMA DE DESARROLLO: Ciudades y comunidades sostenibles

PROGRAMA PRESUPUESTARIO: 02020101 Desarrollo urbano

PROYECTO PRESUPUESTARIO: 020201010201 Pavimentación de calles

020201010401 Construcción y ampliación de edificaciones urbanas

020201010204 Construcción y remodelación de plazas cívicas y jardines

OBJETIVO DEL PROGRAMA PRESUPUESTARIO: Incluye las acciones para ordenar y regular el crecimiento urbano municipal vinculándolo a un desarrollo regional sustentable, replanteando los mecanismos de planeación urbana y fortaleciendo el papel del municipio en la materia como responsable de su planeación y operación.

DEPENDENCIA GENERAL: F00 DESARROLLO URBANO Y OBRAS PUBLICAS

DEPENDENCIA AUXILIAR: F00 Desarrollo Urbano y Obras Publicas

ESTRUCTURA DEL INDICADOR

NOMBRE DEL INDICADOR: Porcentaje de avance en la rehabilitación de vialidades urbanas.

FÓRMULA DEL CÁLCULO: (Número de vialidades urbanas rehabilitadas/ Total de vialidades urbanas programadas a rehabilitar) *100

INTERPRETACIÓN: rehabilitación de vialidades urbanas.

DIMENSIÓN QUE ATIENDE: Eficiencia

DESCRIPCIÓN DEL FACTOR DE COMPARACIÓN: rehabilitación de vialidades urbanas.

AMBITO GEOGRAFICO: vialidades urbanas.

COBERTURA: rehabilitación de vialidades urbanas.

LINEA BASE: rehabilitación de vialidades urbanas.

Numero: NA 4.2

FRECUENCIA DE MEDICIÓN: Trimestral

COMPORTAMIENTO DE LAS VARIABLES DURANTE EL TRIMESTRE: Octubre-Diciembre

| VARIABLE | UNIDAD DE MEDIDA | OPERACION | META ANUAL | AVANCE TRIMESTRAL | | AVANCE ACUMULADO | |
|---|------------------|-----------|------------|-------------------|-------|------------------|--------|
| | | | | Programado | % | Alcanzado | % |
| Número de vialidades urbanas rehabilitadas | rehabilitación | Sumable | 3.00 | 1.00 | 33.33 | 1.00 | 100.00 |
| Total de vialidades urbanas programadas a rehabilitar | rehabilitación | Sumable | 3.00 | 1.00 | 33.33 | 1.00 | 100.00 |

COMPORTAMIENTO DEL INDICADOR
DESCRIPCION DE LA META ANUAL

rehabilitación de vialidades urbanas.

TRIMESTRE: Octubre-Diciembre

| META ANUAL | AVANCE TRIMESTRAL | | | AVANCE ACUMULADO | | |
|------------|-------------------|-----------|--------|------------------|-----------|--------|
| | Programado | Alcanzado | EF% | Programado | Alcanzado | EF% |
| 100.00 | 100.00 | 100.00 | 100.00 | 100.00 | 100.00 | 100.00 |

DESCRIPCION DE RESULTADOS Y JUSTIFICACIÓN EN CASO DE VARIACIÓN SUPERIOR A ± 10% RESPECTO A LO PROGRAMADO
rehabilitación de vialidades urbanas.


EVALUACION DEL INDICADOR

rehabilitación de vialidades urbanas.

DEPENDENCIA GENERAL:

DEPENDENCIA AUXILIAR:

F00 DESARROLLO URBANO Y OBRAS PUBLICAS
F00 Desarrollo Urbano y Obras Publicas



MUNICIPIO DE AYAPANGO

PbRm-08b FICHA TECNICA DE SEGUIMIENTO DE INDICADORES 2022 DE GESTIÓN O ESTRATEGICO

TIPO DE FICHA: OSFEM

PILAR DE DESARROLLO / EJE TRANSVERSAL: 3 Pilar 3: Territorial

TEMA DE DESARROLLO: Ciudades y comunidades sostenibles

PROGRAMA PRESUPUESTARIO: 02020101 Desarrollo urbano

PROYECTO PRESUPUESTARIO: 020201010201 Pavimentación de calles

020201010401 Construcción y ampliación de edificaciones urbanas

020201010204 Construcción y remodelación de plazas cívicas y jardines

OBJETIVO DEL PROGRAMA PRESUPUESTARIO: Incluye las acciones para ordenar y regular el crecimiento urbano municipal vinculándolo a un desarrollo regional sustentable, replantando los mecanismos de planeación urbana y fortaleciendo el papel del municipio en la materia como responsable de su planeación y operación.

DEPENDENCIA GENERAL: F00 DESARROLLO URBANO Y OBRAS PÚBLICAS

DEPENDENCIA AUXILIAR: F00 Desarrollo Urbano y Obras Públicas

NOMBRE DEL INDICADOR: Porcentaje de equipamiento de vialidades urbanas.

FÓRMULA DEL CÁLCULO: (Número de vialidades urbanas equipadas / Total de vialidades programadas a equipar) *100

INTERPRETACIÓN: equipamiento de vialidades urbanas.

DIMENSIÓN QUE ATIENDE: Eficiencia

DESCRIPCIÓN DEL FACTOR DE COMPARACIÓN: equipamiento de vialidades urbanas.

AMBITO GEOGRAFICO: vialidades urbanas.

COBERTURA: equipamiento de vialidades urbanas.

LÍNEA BASE: equipamiento de vialidades urbanas.

Número: NA 4.3

FRECUENCIA DE MEDICIÓN: Trimestral

COMPORTAMIENTO DE LAS VARIABLES DURANTE EL TRIMESTRE: Octubre-Diciembre

| VARIABLE | UNIDAD DE MEDIDA | OPERACION | META ANUAL | AVANCE TRIMESTRAL | | AVANCE ACUMULADO | |
|---|------------------------------|-----------|------------|-------------------|-------|------------------|--------|
| | | | | Programado | % | Alcanzado | % |
| Número de vialidades urbanas equipadas | Vialidades urbanas equipadas | Sumable | 2.00 | 1.00 | 50.00 | 1.00 | 100.00 |
| Total de vialidades programadas a equipar | Vialidades urbanas equipadas | Sumable | 2.00 | 1.00 | 50.00 | 1.00 | 100.00 |

COMPORTAMIENTO DEL INDICADOR
DESCRIPCIÓN DE LA META ANUAL

equipamiento de vialidades urbanas.


TRIMESTRE: Octubre-Diciembre

| META ANUAL | AVANCE TRIMESTRAL | | | | AVANCE ACUMULADO | | | |
|------------|-------------------|-----------|--------|----------|------------------|-----------|--------|----------|
| | Programado | Alcanzado | EF% | SEMAFORO | Programado | Alcanzado | EF% | SEMAFORO |
| 100.00 | 100.00 | 100.00 | 100.00 | VERDE | 100.00 | 100.00 | 100.00 | VERDE |

DESCRIPCIÓN DE RESULTADOS Y JUSTIFICACIÓN EN CASO DE VARIACIÓN SUPERIOR A ± 10 % RESPECTO A LO PROGRAMADO
equipamiento de vialidades urbanas.

EVALUACION DEL INDICADOR

equipamiento de vialidades urbanas.
DEPENDENCIA GENERAL:
DEPENDENCIA AUXILIAR:



MUNICIPIO DE AYAPANGO

Pbrm-08b FICHA TECNICA DE SEGUIMIENTO DE INDICADORES 2022 DE GESTIÓN O ESTRATEGICO

TIPO DE FICHA: OSFEM

PILAR DE DESARROLLO / EJE TRANSVERSAL: 3 Pilar 3: Territorial

TEMA DE DESARROLLO: Ciudades y comunidades sostenibles

PROGRAMA PRESUPUESTARIO: 02020101 Desarrollo urbano

PROYECTO PRESUPUESTARIO: 020201010201 Pavimentación de calles

020201010401 Construcción y ampliación de edificaciones urbanas

020201010204 Construcción y remodelación de plazas cívicas y jardines

OBJETIVO DEL PROGRAMA PRESUPUESTARIO:

Incluye las acciones para ordenar y regular el crecimiento urbano municipal vinculándolo a un desarrollo regional sustentable, replanteando los mecanismos de planeación urbana y fortaleciendo el papel del municipio en la materia como responsable de su planeación y operación.

F00 DESARROLLO URBANO Y OBRAS PUBLICAS

F00 Desarrollo Urbano y Obras Publicas

ESTRUCTURA DEL INDICADOR

NOMBRE DEL INDICADOR:

Porcentaje de edificaciones urbanas construidas.

FÓRMULA DEL CÁLCULO:

(Número de edificaciones urbanas construidas / Total de edificaciones urbanas programadas a construir) *100

INTERPRETACIÓN:

DIMENSIÓN QUE ATIENDE: Eficiencia

FRECUENCIA DE MEDICIÓN:

Trimestral

DESCRIPCIÓN DEL FACTOR DE COMPARACIÓN:

AMBITO GEOGRAFICO:

COBERTURA:

LÍNEA BASE

Número: NA 5.1 No aplica

COMPORTAMIENTO DE LAS VARIABLES DURANTE EL TRIMESTRE: Octubre-Diciembre

| VARIABLE | UNIDAD DE MEDIDA | OPERACION | META ANUAL | AVANCE TRIMESTRAL | | | AVANCE ACUMULADO | | |
|--|------------------|-----------|------------|-------------------|------|-----------|------------------|------|-----------|
| | | | | Programado | % | Alcanzado | Programado | % | Alcanzado |
| Número de edificaciones urbanas construidas | | | 0.00 | 0.00 | 0.00 | 0.00 | 0.00 | 0.00 | 0.00 |
| Total de edificaciones urbanas programadas a construir | | | 0.00 | 0.00 | 0.00 | 0.00 | 0.00 | 0.00 | 0.00 |

**COMPORTAMIENTO DEL INDICADOR
DESCRIPCIÓN DE LA META ANUAL**

TRIMESTRE: Octubre-Diciembre



| META ANUAL | AVANCE TRIMESTRAL | | | AVANCE ACUMULADO | | |
|------------|-------------------|-----------|------|------------------|-----------|------|
| | Programado | Alcanzado | EF% | Programado | Alcanzado | EF% |
| 0.00 | 0.00 | 0.00 | 0.00 | 0.00 | 0.00 | 0.00 |

DESCRIPCIÓN DE RESULTADOS Y JUSTIFICACIÓN EN CASO DE VARIACIÓN SUPERIOR A ± 10 % RESPECTO A LO PROGRAMADO

EVALUACION DEL INDICADOR

DEPENDENCIA GENERAL:
DEPENDENCIA AUXILIAR:

F00 DESARROLLO URBANO Y OBRAS PUBLICAS
F00 Desarrollo Urbano y Obras Publicas



MUNICIPIO DE AYAPANGO

PBRM-08b FICHA TECNICA DE SEGUIMIENTO DE INDICADORES 2022 DE GESTIÓN O ESTRATEGICO

TIPO DE FICHA: OSFEM

PILAR DE DESARROLLO / EJE TRANSVERSAL: 3 Pilar 3: Territorial

TEMA DE DESARROLLO: Ciudades y comunidades sostenibles

PROGRAMA PRESUPUESTARIO: 02020101 Desarrollo urbano

PROYECTO PRESUPUESTARIO: 020201010201 Pavimentación de calles

020201010401 Construcción y ampliación de edificaciones urbanas

020201010204 Construcción y remodelación de plazas cívicas y jardines

OBJETIVO DEL PROGRAMA PRESUPUESTARIO: Incluye las acciones para ordenar y regular el crecimiento urbano municipal vinculándolo a un desarrollo regional sustentable, replanteando los mecanismos de planeación urbana y fortaleciendo el papel del municipio en la materia como responsable de su planeación y operación.

DEPENDENCIA GENERAL: F00 DESARROLLO URBANO Y OBRAS PUBLICAS

DEPENDENCIA AUXILIAR: F00 Desarrollo Urbano y Obras Publicas

ESTRUCTURA DEL INDICADOR

NOMBRE DEL INDICADOR: Porcentaje de edificaciones urbanas rehabilitadas.
 FÓRMULA DEL CÁLCULO: (Número de edificaciones urbanas rehabilitadas / Total de edificaciones programadas a rehabilitar) *100
 INTERPRETACIÓN: Eficiencia

FRECUENCIA DE MEDICIÓN: Trimestral

DESCRIPCIÓN DEL FACTOR DE COMPARACIÓN:
 AMBITO GEOGRAFICO:
 COBERTURA:
 LINEA BASE

COMPORTAMIENTO DE LAS VARIABLES DURANTE EL TRIMESTRE: Octubre-Diciembre

| VARIABLE | UNIDAD DE MEDIDA | OPERACION | META ANUAL | AVANCE TRIMESTRAL | | AVANCE ACUMULADO | |
|--|------------------|-----------|------------|-------------------|------|------------------|------|
| | | | | Programado | % | Alcanzado | % |
| Número de edificaciones urbanas rehabilitadas | | | 0.00 | 0.00 | 0.00 | 0.00 | 0.00 |
| Total de edificaciones programadas a rehabilitar | | | 0.00 | 0.00 | 0.00 | 0.00 | 0.00 |


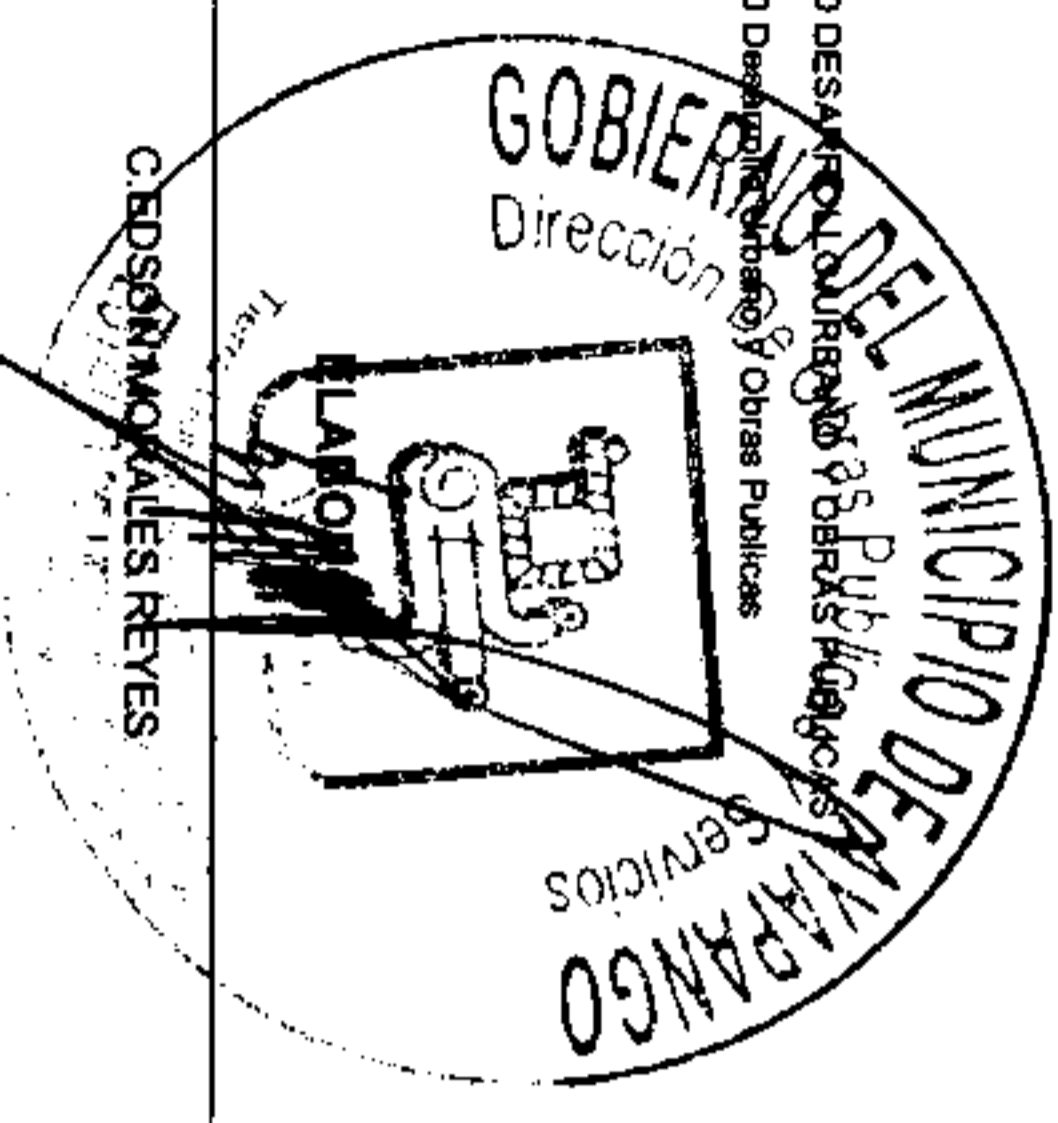
COMPORTAMIENTO DEL INDICADOR
 DESCRIPCION DE LA META ANUAL

| META ANUAL | TRIMESTRE: Octubre-Diciembre | | | |
|------------|------------------------------|-----------|------------------|----------|
| | AVANCE TRIMESTRAL | | AVANCE ACUMULADO | |
| | Programado | Alcanzado | EF% | SEMAFORO |
| 0.00 | 0.00 | 0.00 | 0.00 | 0.00 |

EVALUACION DEL INDICADOR

DEPENDENCIA GENERAL:
 DEPENDENCIA AUXILIAR:

F00 DESARROLLO URBANO Y OBRAS PUBLICAS
 F00 Desarrollo Urbano y Obras Publicas



PBRM-08b FICHA TECNICA DE SEGUIMIENTO DE INDICADORES 2022 DE GESTIÓN O ESTRATEGICO

MUNICIPIO DE AYAPANGO

TIPO DE FICHA: OSFEM

PILAR DE DESARROLLO / EJE TRANSVERSAL: 3 Pilar 3: Territorial

TEMA DE DESARROLLO: Ciudades y comunidades sostenibles

PROGRAMA PRESUPUESTARIO: 02020101 Desarrollo urbano

PROYECTO PRESUPUESTARIO: 020201010201 Pavimentación de calles

OBJETIVO DEL PROGRAMA PRESUPUESTARIO: 020201010401 Construcción y ampliación de edificaciones urbanas

DEPENDENCIA GENERAL: Incluye las acciones para ordenar y regular el crecimiento urbano municipal vinculándolo a un desarrollo regional sustentable, replanteando los mecanismos de planeación urbana y fortaleciendo el papel del municipio en la materia como responsable de su planeación y operación.

DEPENDENCIA AUXILIAR: F00 DESARROLLO URBANO Y OBRAS PUBLICAS

DEPENDENCIA AUXILIAR: F00 Desarrollo Urbano y Obras Publicas

ESTRUCTURA DEL INDICADOR

NOMBRE DEL INDICADOR: Porcentaje de informes de supervisión de obra entregados.

FÓRMULA DEL CALCULO: (Número de informes entregados de supervisión de obras / Total de informes de supervisión de obras programados) *100

INTERPRETACIÓN: Informes de supervisión de obra entregados.

DIMENSIÓN QUE ATIENDE: Eficiencia

DESCRIPCIÓN DEL FACTOR DE COMPARACIÓN: Informes de supervisión de obra entregados.

AMBITO GEOGRAFICO: Informes de supervisión de obra

COBERTURA: Informes de supervisión de obra entregados.

LÍNEA BASE: Informes de supervisión de obra entregados.

Numero: NA 6.1

FRECUENCIA DE MEDICIÓN: Trimestral

COMPORTAMIENTO DE LAS VARIABLES DURANTE EL TRIMESTRE: Octubre-Diciembre

| VARIABLE | UNIDAD DE MEDIDA | OPERACION | META ANUAL | | AVANCE TRIMESTRAL | | | AVANCE ACUMULADO | | |
|---|---------------------|-----------|------------|-----------|-------------------|-------|-----------|------------------|------|-----------|
| | | | Programado | Alcanzado | Programado | % | Alcanzado | Programado | % | Alcanzado |
| Número de informes entregados de supervisión de obras | Informes entregados | Sumable | 3.00 | 3.00 | 1.00 | 33.33 | 1.00 | 100.00 | 3.00 | 100.00 |
| Total de informes de supervisión de obras programados | Informes entregados | Sumable | 3.00 | 3.00 | 1.00 | 33.33 | 1.00 | 100.00 | 3.00 | 100.00 |

**COMPORTAMIENTO DEL INDICADOR
DESCRIPCION DE LA META ANUAL**

Informes de supervisión de obra entregados.



TRIMESTRE: Octubre-Diciembre

| META ANUAL | AVANCE TRIMESTRAL | | | AVANCE ACUMULADO | | |
|------------|-------------------|-----------|--------|------------------|-----------|--------|
| | Programado | Alcanzado | EF% | Programado | Alcanzado | EF% |
| 100.00 | 100.00 | 100.00 | 100.00 | 100.00 | 100.00 | 100.00 |

DESCRIPCIÓN DE RESULTADOS Y JUSTIFICACIÓN EN CASO DE VARIACIÓN SUPERIOR A ± 10 % RESPECTO A LO PROGRAMADO

EVALUACION DEL INDICADOR

Informes de supervisión de obra entregados.
DEPENDENCIA GENERAL: F00 DESARROLLO URBANO Y OBRAS PUBLICAS
DEPENDENCIA AUXILIAR: F00 Desarrollo Urbano y Obras Publicas



MUNICIPIO DE AYAPANGO

Pbrm-08b FICHA TECNICA DE SEGUIMIENTO DE INDICADORES 2022 DE GESTIÓN O ESTRATEGICO

TIPO DE FICHA: OSFEM

PILAR DE DESARROLLO / EJE TRANSVERSAL: 3 Pilar 3: Territorial

TEMA DE DESARROLLO: Manejo sustentable y distribución del agua

PROGRAMA PRESUPUESTARIO: 02020301 Manejo eficiente y sustentable del agua

PROYECTO PRESUPUESTARIO: 020203010201 Construcción de infraestructura para agua potable

OBJETIVO DEL PROGRAMA PRESUPUESTARIO: Engloba al conjunto de acciones encaminadas al desarrollo de proyectos que propicien en la población el cuidado y manejo eficiente del agua, procurando la conservación del vital líquido para otorgar este servicio con calidad.

DEPENDENCIA GENERAL: F00 DESARROLLO URBANO Y OBRAS PUBLICAS

DEPENDENCIA AUXILIAR: F00 Desarrollo Urbano y Obras Publicas

ESTRUCTURA DEL INDICADOR

NOMBRE DEL INDICADOR: Tasa de variación en las acciones encaminadas al manejo sustentable del agua potable.

FÓRMULA DEL CÁLCULO: (Acciones encaminadas al manejo sustentable del agua potable llevadas a cabo en el año actual/Acciones encaminadas al manejo sustentable del agua potable llevadas a cabo en el año anterior) - 1) *100

INTERPRETACIÓN: acciones encaminadas al manejo sustentable del agua potable.

DIMENSIÓN QUE ATIENDE: Eficiencia

FRECUENCIA DE MEDICIÓN: Anual

DESCRIPCIÓN DEL FACTOR DE COMPARACIÓN: acciones encaminadas al manejo sustentable del agua potable.

AMBITO GEOGRAFICO:

COBERTURA:

LÍNEA BASE: acciones encaminadas al manejo sustentable del agua potable.

Número: NF 1

COMPORTAMIENTO DE LAS VARIABLES DURANTE EL TRIMESTRE: Octubre-Diciembre

| VARIABLE | UNIDAD DE MEDIDA | OPERACION | META ANUAL | AVANCE TRIMESTRAL | | | AVANCE ACUMULADO | | |
|--|------------------|-----------|------------|-------------------|--------|-----------|------------------|------|-----------|
| | | | | Programado | % | Alcanzado | Programado | % | Alcanzado |
| Acciones encaminadas al manejo sustentable del agua potable llevadas a cabo en el año actual | Acciones | Sumable | 1.00 | 1.00 | 100.00 | 1.00 | 100.00 | 1.00 | 100.00 |
| Acciones encaminadas al manejo sustentable del agua potable llevadas a cabo en el año anterior | Acciones | Sumable | 1.00 | 1.00 | 100.00 | 1.00 | 100.00 | 1.00 | 100.00 |

COMPORTAMIENTO DEL INDICADOR
DESCRIPCIÓN DE LA META ANUAL



| META ANUAL | AVANCE TRIMESTRAL | | | AVANCE ACUMULADO | | |
|------------|-------------------|-----------|------|------------------|-----------|------|
| | Programado | Alcanzado | EF% | Programado | Alcanzado | EF% |
| 0.00 | 0.00 | 0.00 | 0.00 | 0.00 | 0.00 | 0.00 |

DESCRIPCIÓN DE RESULTADOS Y JUSTIFICACIÓN EN CASO DE VARIACIÓN SUPERIOR A ± 10 % RESPECTO A LO PROGRAMADO

EVALUACION DEL INDICADOR

DEPENDENCIA GENERAL:
DEPENDENCIA AUXILIAR:

F00 DESARROLLO URBANO Y OBRAS PUBLICAS
F00 Desarrollo Urbano y Obras Publicas





MUNICIPIO DE AYAPANGO

PbRm-08b FICHA TECNICA DE SEGUIMIENTO DE INDICADORES 2022 DE GESTIÓN O ESTRATEGICO

TIPO DE FICHA: OSFEM

PLAR DE DESARROLLO / EJE TRANSVERSAL:

3 Pilar 3: Territorial

TEMA DE DESARROLLO:

Manejo sustentable y distribución del agua

PROGRAMA PRESUPUESTARIO:

02020301 Manejo eficiente y sustentable del agua

PROYECTO PRESUPUESTARIO:

020203010201 Construcción de infraestructura para agua potable

OBJETIVO DEL PROGRAMA PRESUPUESTARIO:

Engloba el conjunto de acciones encaminadas al desarrollo de proyectos que propicien en la población el cuidado y manejo eficiente del agua, procurando la conservación del vital líquido para otorgar este servicio con calidad.

DEPENDENCIA GENERAL:

F00 DESARROLLO URBANO Y OBRAS PUBLICAS

DEPENDENCIA AUXILIAR:

F00 Desarrollo Urbano y Obras Publicas

ESTRUCTURA DEL INDICADOR

NOMBRE DEL INDICADOR: Tasa de variación de los resultados de los estudios de laboratorio para verificar los estándares de calidad del agua.

FÓRMULA DEL CALCULO: ((Resultados de los estudios de laboratorio para la verificación de los estándares de calidad en el agua potable fundada en la NOM 127 en el año actual / Resultados de los estudios de laboratorio para la Verificación de los estándares de calidad en el agua potable fundada en la NOM 127 en el año anterior) - 1) * 100

INTERPRETACIÓN: resultados de los estudios de laboratorio para verificar los estándares de calidad del agua.

DIMENSIÓN QUE ATIENDE:

Eficiencia

FRECUENCIA DE MEDICIÓN:

Anual

DESCRIPCIÓN DEL FACTOR DE COMPARACIÓN: resultados de los estudios de laboratorio para verificar los estándares de calidad del agua.

AMBITO GEOGRAFICO:

calidad del agua.

COBERTURA:

resultados de los estudios de laboratorio para verificar los estándares de calidad del agua.

LINEA BASE

resultados de los estudios de laboratorio para verificar los estándares de calidad del agua.

Numero: NP 1

COMPORTAMIENTO DE LAS VARIABLES DURANTE EL TRIMESTRE: Octubre-Diciembre

| VARIABLE | UNIDAD DE MEDIDA | OPERACION | META ANUAL | AVANCE TRIMESTRAL | | AVANCE ACUMULADO | |
|---|------------------|-----------|------------|-------------------|--------|------------------|--------|
| | | | | Programado | % | Alcanzado | % |
| Resultados de los estudios de laboratorio para la verificación de los estándares de calidad en el agua potable fundada en la NOM 127 en el año actual | Resultados | Sumable | 1.00 | 1.00 | 100.00 | 1.00 | 100.00 |
| Resultados de los estudios de laboratorio para la Verificación de los estándares de calidad en el agua potable fundada en la NOM 127 en el año anterior | Resultados | Sumable | 1.00 | 1.00 | 100.00 | 1.00 | 100.00 |

COMPORTAMIENTO DEL INDICADOR

DESCRIPCION DE LA META ANUAL

resultados de los estudios de laboratorio para verificar los estándares de calidad del agua.



TRIMESTRE: Octubre-Diciembre

| META ANUAL | AVANCE TRIMESTRAL | | | | AVANCE ACUMULADO | | | |
|------------|-------------------|-----------|------|----------|------------------|-----------|------|----------|
| | Programado | Alcanzado | EF% | SEMAFORO | Programado | Alcanzado | EF% | SEMAFORO |
| 0.00 | 0.00 | 0.00 | 0.00 | VERDE | 0.00 | 0.00 | 0.00 | VERDE |

DESCRIPCIÓN DE RESULTADOS Y JUSTIFICACIÓN EN CASO DE VARIACIÓN SUPERIOR A ± 10% RESPECTO A LO PROGRAMADO

EVALUACION DEL INDICADOR

resultados de los estudios de laboratorio para verificar los estándares de calidad del agua.
DEPENDENCIA GENERAL: F00 DESARROLLO URBANO Y OBRAS PUBLICAS
DEPENDENCIA AUXILIAR: F00 Desarrollo Urbano y Obras Publicas



PBRm-08b FICHA TECNICA DE SEGUIMIENTO DE INDICADORES 2022 DE GESTIÓN O ESTRATEGICO

MUNICIPIO DE AYAPANGO

TIPO DE FICHA: OSFEM

PILAR DE DESARROLLO / EJE TRANSVERSAL: 3 Pilar 3: Territorial

TEMA DE DESARROLLO: Manejo sustentable y distribución del agua

PROGRAMA PRESUPUESTARIO: 02020301 Manejo eficiente y sustentable del agua

PROYECTO PRESUPUESTARIO: 020203010201 Construcción de infraestructura para agua potable

OBJETIVO DEL PROGRAMA PRESUPUESTARIO: Engloba el conjunto de acciones encaminadas al desarrollo de proyectos que propicien en la población el cuidado y manejo eficiente del agua, procurando la conservación del vital líquido para otorgar este servicio con calidad.

DEPENDENCIA GENERAL: F00 DESARROLLO URBANO Y OBRAS PUBLICAS

DEPENDENCIA AUXILIAR: F00 Desarrollo Urbano y Obras Publicas

ESTRUCTURA DEL INDICADOR

NOMBRE DEL INDICADOR: Porcentaje de cumplimiento en la construcción de infraestructura hidráulica de agua potable.

FÓRMULA DEL CÁLCULO: (Infraestructura hidráulica para el suministro de agua potable construida /Infraestructura hidráulica para el suministro de agua potable programada)*100

INTERPRETACIÓN: cumplimiento en la construcción de infraestructura hidráulica de agua potable.

DIMENSIÓN QUE ATIENDE: Eficiencia

DESCRIPCIÓN DEL FACTOR DE COMPARACIÓN: cumplimiento en la construcción de infraestructura hidráulica de agua potable.

AMBITO GEOGRAFICO: agua potable.

COBERTURA: cumplimiento en la construcción de infraestructura hidráulica de agua potable.

LÍNEA BASE: cumplimiento en la construcción de infraestructura hidráulica de agua potable.

Numero: NC 1

FRECUENCIA DE MEDICIÓN: Semestral

COMPORTAMIENTO DE LAS VARIABLES DURANTE EL TRIMESTRE: Octubre-Diciembre

| VARIABLE | UNIDAD DE MEDIDA | OPERACION | META ANUAL | AVANCE TRIMESTRAL | | | AVANCE ACUMULADO | | |
|--|----------------------------|-----------|------------|-------------------|--------|-----------|------------------|------|-----------|
| | | | | Programado | % | Alcanzado | Programado | % | Alcanzado |
| Infraestructura hidráulica para el suministro de agua potable construida | Infraestructura hidráulica | | 0.00 | 1.00 | 0.00 | 1.00 | 100.00 | 0.00 | 0.00 |
| Infraestructura hidráulica para el suministro de agua potable programada | Infraestructura hidráulica | | 1.00 | 1.00 | 100.00 | 1.00 | 100.00 | 0.00 | 0.00 |

**COMPORTAMIENTO DEL INDICADOR
DESCRIPCIÓN DE LA META ANUAL**

cumplimiento en la construcción de infraestructura hidráulica de agua potable.


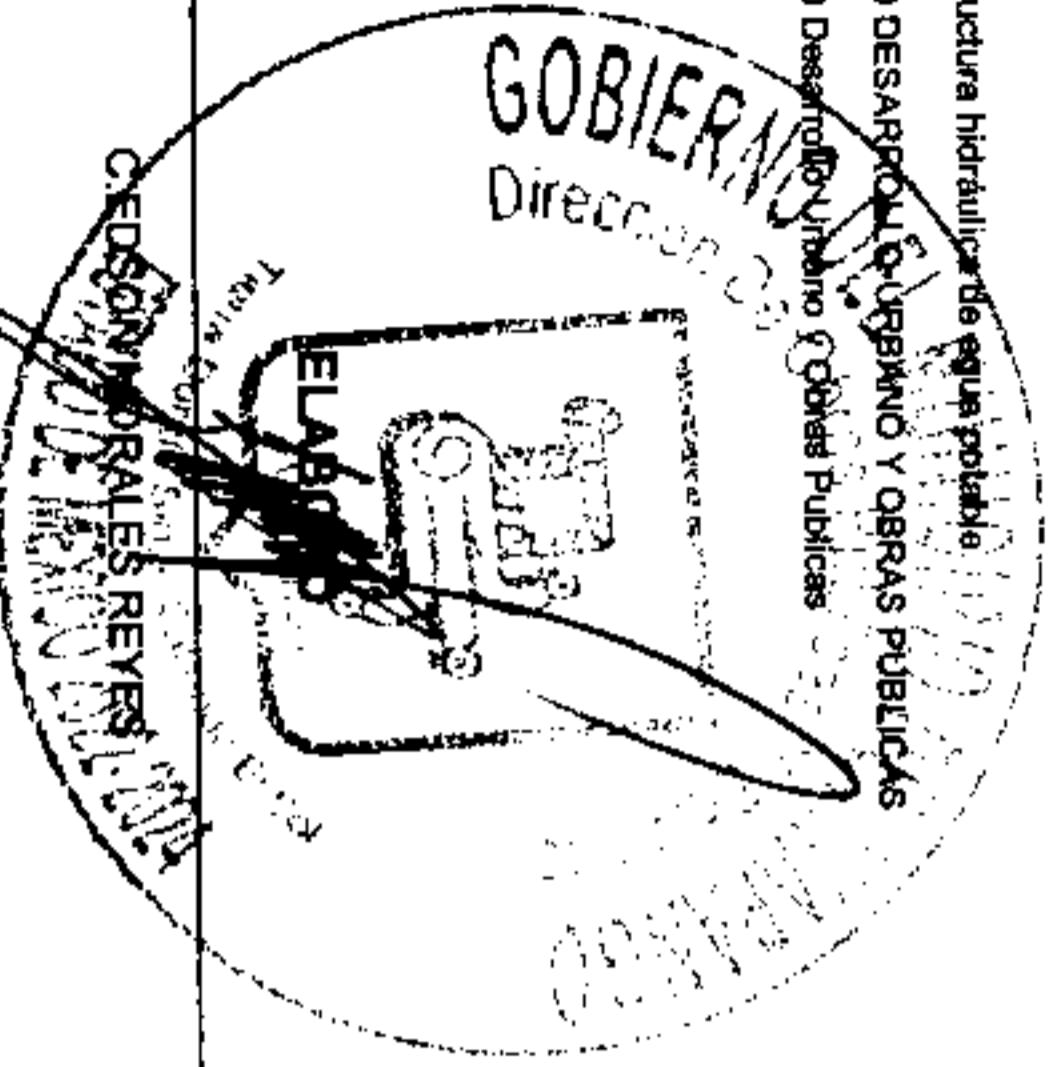
TRIMESTRE: Octubre-Diciembre

| META ANUAL | AVANCE TRIMESTRAL | | | AVANCE ACUMULADO | | |
|------------|-------------------|-----------|--------|------------------|-----------|------|
| | Programado | Alcanzado | EF% | Programado | Alcanzado | EF% |
| 0.00 | 100.00 | 100.00 | 100.00 | 0.00 | 0.00 | 0.00 |

DESCRIPCIÓN DE RESULTADOS Y JUSTIFICACIÓN EN CASO DE VARIACIÓN SUPERIOR A ± 10 % RESPECTO A LO PROGRAMADO:
cumplimiento en la construcción de infraestructura hidráulica de agua potable.

EVALUACION DEL INDICADOR

cumplimiento en la construcción de infraestructura hidráulica de agua potable.
DEPENDENCIA GENERAL: F00 DESARROLLO URBANO Y OBRAS PUBLICAS
DEPENDENCIA AUXILIAR: F00 Desarrollo Urbano y Obras Publicas





MUNICIPIO DE AYAPANGO

Pbrm-08b FICHA TECNICA DE SEGUIMIENTO DE INDICADORES 2022 DE GESTIÓN O ESTRATEGICO

TIPO DE FICHA: OSFEM

PILAR DE DESARROLLO / EJE TRANSVERSAL: 3 Pilar 3: Territorial

TEMA DE DESARROLLO: Manejo sustentable y distribución del agua

PROGRAMA PRESUPUESTARIO: 02020301 Manejo eficiente y sustentable del agua

PROYECTO PRESUPUESTARIO: 020203010201 Construcción de infraestructura para agua potable

OBJETIVO DEL PROGRAMA PRESUPUESTARIO: Engloba el conjunto de acciones encaminadas al desarrollo de proyectos que propicien en la población el cuidado y manejo eficiente del agua, procurando la conservación del vital líquido para otorgar este servicio con calidad.

DEPENDENCIA GENERAL: F00 DESARROLLO URBANO Y OBRAS PUBLICAS

DEPENDENCIA AUXILIAR: F00 Desarrollo Urbano y Obras Publicas

ESTRUCTURA DEL INDICADOR

NOMBRE DEL INDICADOR: Promedio de suministro de agua potable por habitante

FÓRMULA DEL CÁLCULO: (Metros cúbicos distribuidos de agua potable / Población beneficiada) * 100

INTERPRETACIÓN: Eficiencia

FRECUENCIA DE MEDICIÓN: Semestral

DIMENSIÓN QUE ATIENDE: Eficiencia

DESCRIPCIÓN DEL FACTOR DE COMPARACIÓN:

AMBITO GEOGRAFICO:

COBERTURA:

LINEA BASE

Numero: NC 2 No aplica

COMPORTAMIENTO DE LAS VARIABLES DURANTE EL TRIMESTRE: Octubre-Diciembre

| VARIABLE | UNIDAD DE MEDIDA | OPERACION | META ANUAL | AVANCE TRIMESTRAL | | AVANCE ACUMULADO | |
|---|------------------|-----------|------------|-------------------|------|------------------|------|
| | | | | Programado | % | Alcanzado | % |
| Metros cúbicos distribuidos de agua potable | | | 0.00 | 0.00 | 0.00 | 0.00 | 0.00 |
| Población beneficiada | | | 0.00 | 0.00 | 0.00 | 0.00 | 0.00 |

COMPORTAMIENTO DEL INDICADOR
DESCRIPCION DE LA METAANUAL

TRIMESTRE: Octubre-Diciembre


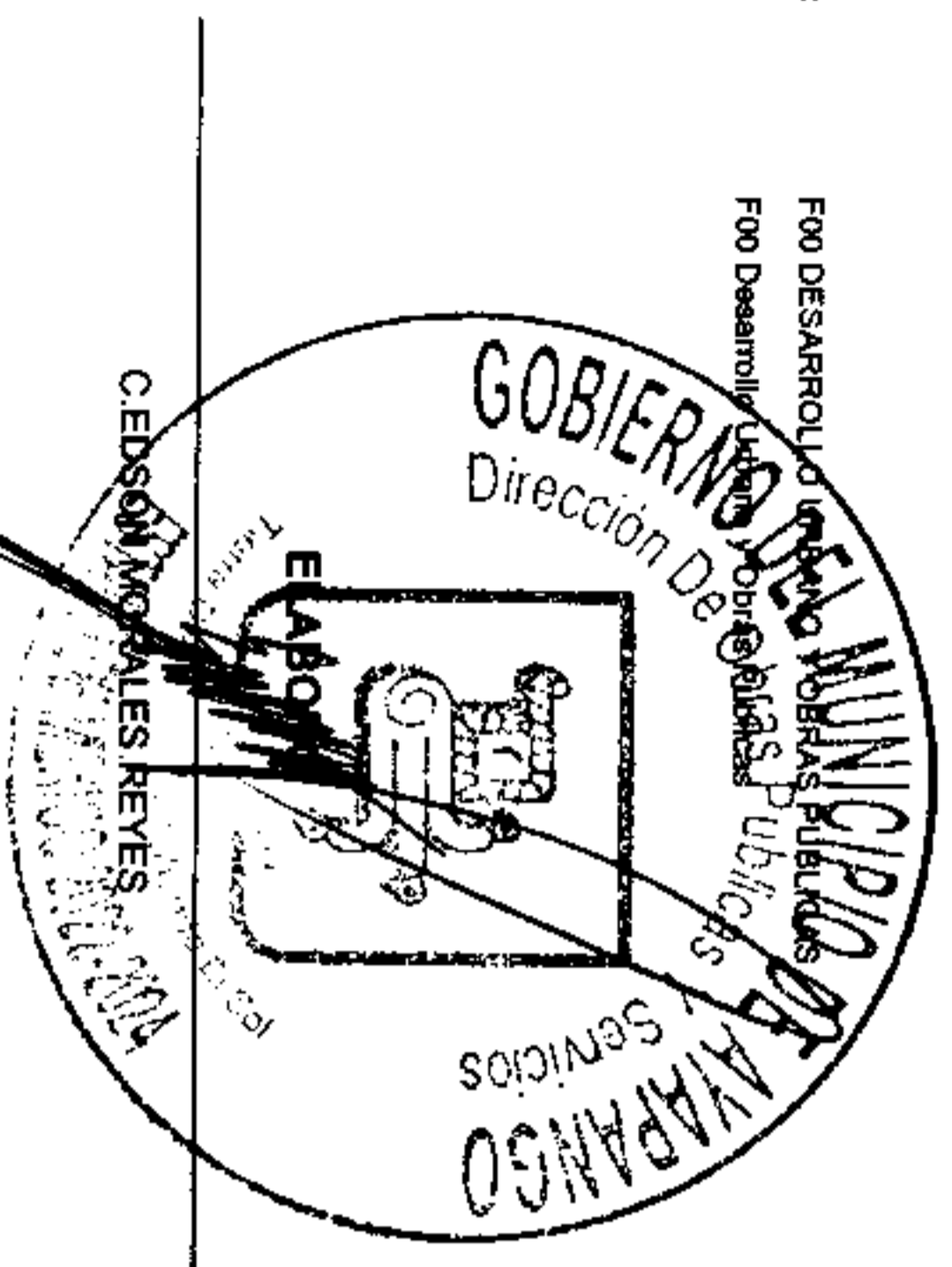
| META ANUAL | AVANCE TRIMESTRAL | | | AVANCE ACUMULADO | | |
|------------|-------------------|-----------|------|------------------|-----------|------|
| | Programado | Alcanzado | EF% | Programado | Alcanzado | EF% |
| 0.00 | 0.00 | 0.00 | 0.00 | 0.00 | 0.00 | 0.00 |

DESCRIPCION DE RESULTADOS Y JUSTIFICACION EN CASO DE VARIACION SUPERIOR A ± 10 % RESPECTO A LO PROGRAMADO

EVALUACION DEL INDICADOR

DEPENDENCIA GENERAL:
DEPENDENCIA AUXILIAR:

F00 DESARROLLO URBANO Y OBRAS PUBLICAS
F00 Desarrollo Urbano y Obras Publicas



MUNICIPIO DE AYAPANGO

PBRM-08b FICHA TECNICA DE SEGUIMIENTO DE INDICADORES 2022 DE GESTIÓN O ESTRATEGICO

TIPO DE FICHA: OSFEM

PILAR DE DESARROLLO / EJE TRANSVERSAL: 3 Pilar 3: Territorial

TEMA DE DESARROLLO: Manejo sustentable y distribución del agua

PROGRAMA PRESUPUESTARIO: 02020301 Manejo eficiente y sustentable del agua

PROYECTO PRESUPUESTARIO: 020203010201 Construcción de infraestructura para agua potable

OBJETIVO DEL PROGRAMA PRESUPUESTARIO: Engloba el conjunto de acciones encaminadas al desarrollo de proyectos que propicien en la población el cuidado y manejo eficiente del agua, procurando la conservación del vital líquido para otorgar este servicio con calidad.

DEPENDENCIA GENERAL: F00 DESARROLLO URBANO Y OBRAS PUBLICAS

DEPENDENCIA AUXILIAR: F00 Desarrollo Urbano y Obras Publicas

ESTRUCTURA DEL INDICADOR

NOMBRE DEL INDICADOR: Porcentaje de cumplimiento en el abastecimiento de agua potable.

FÓRMULA DEL CALCULO: $(\text{agua potable suministrada a la población} / \text{Suministro de agua potable programada}) * 100$

INTERPRETACIÓN: cumplimiento en el abastecimiento de agua potable.

DIMENSIÓN QUE ATIENDE: Eficiencia

DESCRIPCIÓN DEL FACTOR DE COMPARACIÓN: cumplimiento en el abastecimiento de agua potable.

AMBITO GEOGRAFICO: agua potable.

COBERTURA: cumplimiento en el abastecimiento de agua potable.

LINEA BASE: cumplimiento en el abastecimiento de agua potable.

Numero: NC 3

COMPORTAMIENTO DE LAS VARIABLES DURANTE EL TRIMESTRE: Octubre-Diciembre

| VARIABLE | UNIDAD DE MEDIDA | OPERACION | META ANUAL | AVANCE TRIMESTRAL | | | AVANCE ACUMULADO | | |
|--|---------------------------|-----------|------------|-------------------|-------|-----------|------------------|------|-----------|
| | | | | Programado | % | Alcanzado | Programado | % | Alcanzado |
| agua potable suministrada a la población | agua potable suministrada | Sumable | 2.00 | 1.00 | 50.00 | 1.00 | 100.00 | 2.00 | 100.00 |
| Suministro de agua potable programada | agua potable suministrada | Sumable | 2.00 | 1.00 | 50.00 | 1.00 | 100.00 | 2.00 | 100.00 |

**COMPORTAMIENTO DEL INDICADOR
DESCRIPCION DE LA META ANUAL**

cumplimiento en el abastecimiento de agua potable.

TRIMESTRE: Octubre-Diciembre

| META ANUAL | AVANCE TRIMESTRAL | | | AVANCE ACUMULADO | | |
|------------|-------------------|-----------|--------|------------------|-----------|--------|
| | Programado | Alcanzado | EF% | Programado | Alcanzado | EF% |
| 100.00 | 100.00 | 100.00 | 100.00 | 100.00 | 100.00 | 100.00 |


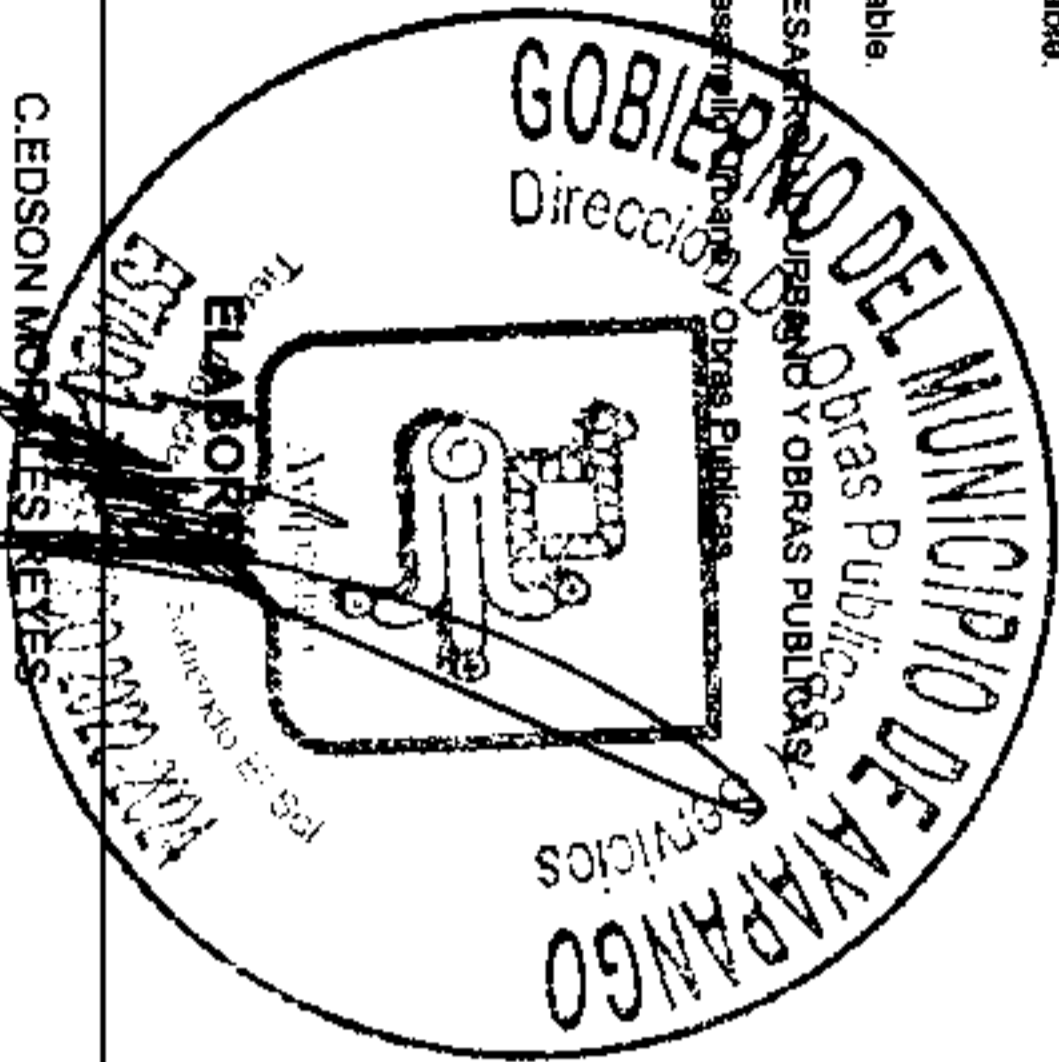
DESCRIPCION DE RESULTADOS Y JUSTIFICACIÓN EN CASO DE VARIACIÓN SUPERIOR A ± 10 % RESPECTO A LO PROGRAMADO
cumplimiento en el abastecimiento de agua potable.

EVALUACION DEL INDICADOR

cumplimiento en el abastecimiento de agua potable.

DEPENDENCIA GENERAL: F00 Desarrollo Urbano y Obras Publicas

DEPENDENCIA AUXILIAR: F00 Desarrollo Urbano y Obras Publicas



MUNICIPIO DE AYAPANGO

PbRm-08b FICHA TECNICA DE SEGUIMIENTO DE INDICADORES 2022 DE GESTIÓN O ESTRATEGICO

PILAR DE DESARROLLO / EJE TRANSVERSAL:

3 Pilar 3: Territorial

TIPO DE FICHA: OSFEM

TEMA DE DESARROLLO:

Manejo sustentable y distribución del agua

PROGRAMA PRESUPUESTARIO:

02020301 Manejo eficiente y sustentable del agua

PROYECTO PRESUPUESTARIO:

020203010201 Construcción de infraestructura para agua potable

OBJETIVO DEL PROGRAMA PRESUPUESTARIO:

Engloba el conjunto de acciones encaminadas al desarrollo de proyectos que propicien en la población el cuidado y manejo eficiente del agua, procurando la conservación del vital líquido para otorgar este servicio con calidad.

DEPENDENCIA GENERAL:

F00 DESARROLLO URBANO Y OBRAS PUBLICAS

DEPENDENCIA AUXILIAR:

F00 Desarrollo Urbano y Obras Publicas

ESTRUCTURA DEL INDICADOR

NOMBRE DEL INDICADOR:

Porcentaje de cumplimiento de los mantenimientos a la infraestructura hidráulica.

FÓRMULA DEL CÁLCULO:

(Acciones de mantenimiento a la infraestructura hidráulica para el suministro de agua potable a la población realizado /Acciones de mantenimiento a la infraestructura hidráulica para el suministro de agua potable a la población programado) *100

INTERPRETACIÓN:

mantenimientos a la infraestructura hidráulica.

DIMENSIÓN QUE ATIENDE:

Eficiencia

DESCRIPCIÓN DEL FACTOR DE COMPARACIÓN:

mantenimientos a la infraestructura hidráulica.

AMBITO GEOGRAFICO:

mantenimientos a la infraestructura hidráulica.

COBERTURA:

mantenimientos a la infraestructura hidráulica.

LINEA BASE

mantenimientos a la infraestructura hidráulica.

Numero: NC 4

No aplica

COMPORTAMIENTO DE LAS VARIABLES DURANTE EL TRIMESTRE: Octubre-Diciembre

| VARIABLE | UNIDAD DE MEDIDA | OPERACION | META ANUAL | AVANCE TRIMESTRAL | | | AVANCE ACUMULADO | | |
|--|---------------------------|-----------|------------|-------------------|-------|-----------|------------------|--------|-----------|
| | | | | Programado | % | Alcanzado | Programado | % | Alcanzado |
| Acciones de mantenimiento a la infraestructura hidráulica para el suministro de agua potable a la población realizado | Acciones de mantenimiento | Sumable | 2.00 | 1.00 | 50.00 | 0.00 | 2.00 | 100.00 | 0.00 |
| Acciones de mantenimiento a la infraestructura hidráulica para el suministro de agua potable a la población programado | Acciones de mantenimiento | Sumable | 2.00 | 1.00 | 50.00 | 0.00 | 2.00 | 100.00 | 0.00 |

**COMPORTAMIENTO DEL INDICADOR
DESCRIPCIÓN DE LA META ANUAL**

mantenimientos a la infraestructura hidráulica.

| META ANUAL | AVANCE TRIMESTRAL | | | AVANCE ACUMULADO | | |
|------------|-------------------|-----------|------|------------------|-----------|------|
| | Programado | Alcanzado | EF% | Programado | Alcanzado | EF% |
| 100.00 | 100.00 | 0.00 | 0.00 | 100.00 | 0.00 | 0.00 |

DESCRIPCIÓN DE RESULTADOS Y JUSTIFICACIÓN EN CASO DE VARIACIÓN SUPERIOR A ± 10 % RESPECTO A LO PROGRAMADO


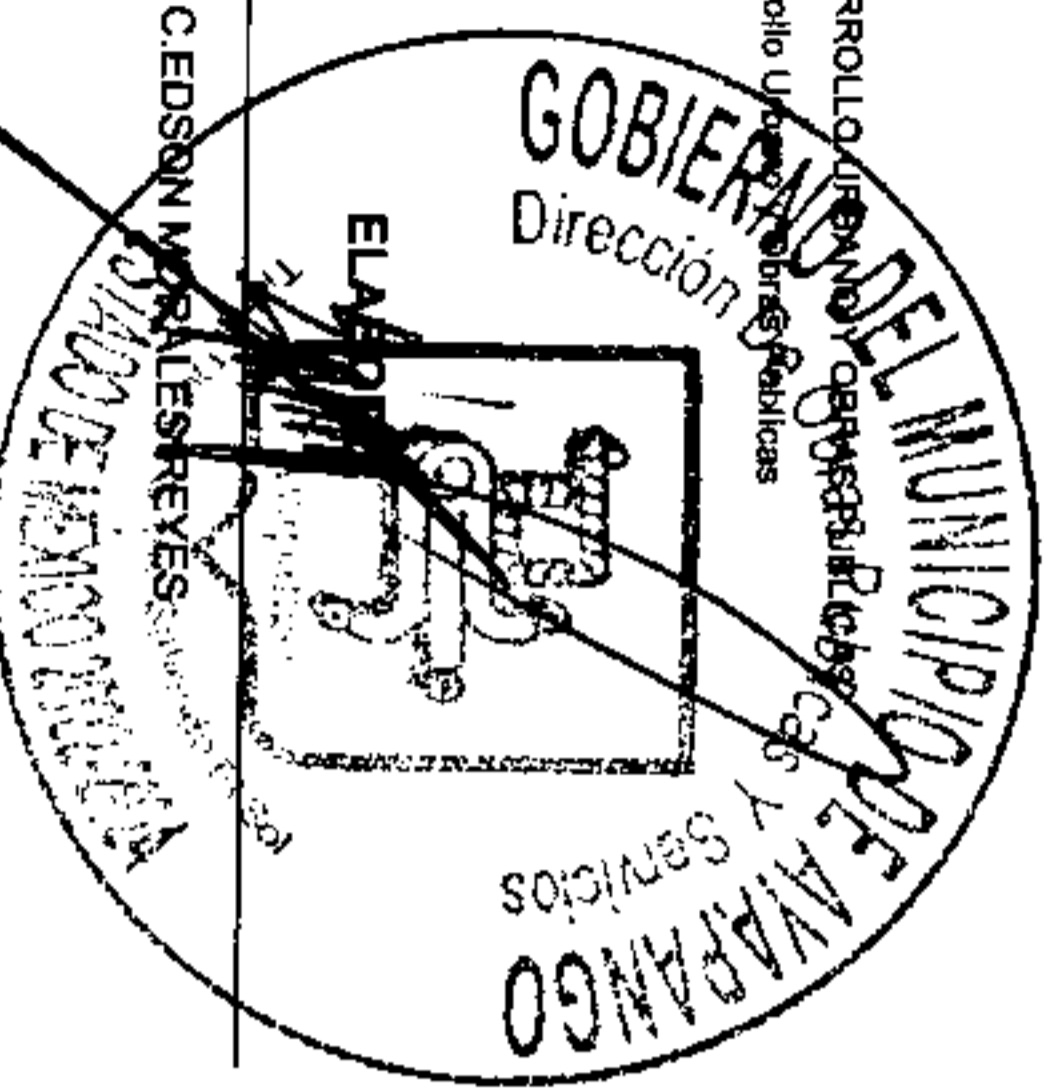
EVALUACION DEL INDICADOR

DEPENDENCIA GENERAL:

F00 DESARROLLO URBANO Y OBRAS PUBLICAS

DEPENDENCIA AUXILIAR:

F00 Desarrollo Urbano y Obras Publicas





MUNICIPIO DE AYAPANGO

PBRM-08b FICHA TECNICA DE SEGUIMIENTO DE INDICADORES 2022 DE GESTIÓN O ESTRATEGICO

TIPO DE FICHA: OSFEM

PILAR DE DESARROLLO / EJE TRANSVERSAL:

3 Pilar 3: Territorial

TEMA DE DESARROLLO:

Manejo sustentable y distribución del agua

PROGRAMA PRESUPUESTARIO:

02020301 Manejo eficiente y sustentable del agua

PROYECTO PRESUPUESTARIO:

020203010201 Construcción de infraestructura para agua potable

OBJETIVO DEL PROGRAMA PRESUPUESTARIO:

Engloba el conjunto de acciones encaminadas al desarrollo de proyectos que propicien en la población el cuidado y manejo eficiente del agua, procurando la conservación del vital líquido para otorgar este servicio con calidad.

DEPENDENCIA GENERAL:

F00 DESARROLLO URBANO Y OBRAS PUBLICAS

DEPENDENCIA AUXILIAR:

F00 Desarrollo Urbano y Obras Publicas

ESTRUCTURA DEL INDICADOR

NOMBRE DEL INDICADOR: Porcentaje de supervisiones realizadas al funcionamiento de la infraestructura hidráulica de agua potable.

FÓRMULA DEL CÁLCULO:

(Supervisiones realizadas al funcionamiento de la infraestructura hidráulica para el suministro de agua potable / Supervisiones programadas al funcionamiento de la infraestructura hidráulica para el suministro de agua potable) * 100

INTERPRETACIÓN:

DIMENSIÓN QUE ATIENDE: Eficiencia

FRECUENCIA DE MEDICIÓN:

Trimestral

DESCRIPCIÓN DEL FACTOR DE COMPARACIÓN:

AMBITO GEOGRAFICO:

COBERTURA:

LINEA BASE

Numero: NC 5 No aplica

COMPORTAMIENTO DE LAS VARIABLES DURANTE EL TRIMESTRE: Octubre-Diciembre

| VARIABLE | UNIDAD DE MEDIDA | OPERACION | META ANUAL | AVANCE TRIMESTRAL | | AVANCE ACUMULADO | |
|---|------------------|-----------|------------|-------------------|------|------------------|------|
| | | | | Programado | % | Alcanzado | % |
| Supervisiones realizadas al funcionamiento de la infraestructura hidráulica para el suministro de agua potable | | | 0.00 | 0.00 | 0.00 | 0.00 | 0.00 |
| Supervisiones programadas al funcionamiento de la infraestructura hidráulica para el suministro de agua potable | | | 0.00 | 0.00 | 0.00 | 0.00 | 0.00 |

COMPORTAMIENTO DEL INDICADOR
DESCRIPCION DE LA META ANUAL

TRIMESTRE: Octubre-Diciembre



| META ANUAL | AVANCE TRIMESTRAL | | | AVANCE ACUMULADO | | |
|------------|-------------------|-----------|------|------------------|-----------|------|
| | Programado | Alcanzado | EF% | Programado | Alcanzado | EF% |
| 0.00 | 0.00 | 0.00 | 0.00 | 0.00 | 0.00 | 0.00 |

DESCRIPCION DE RESULTADOS Y JUSTIFICACIÓN EN CASO DE VARIACION SUPERIOR A ± 10 % RESPECTO A LO PROGRAMADO

EVALUACION DEL INDICADOR

DEPENDENCIA GENERAL:
DEPENDENCIA AUXILIAR:

F00 DESARROLLO URBANO Y OBRAS PUBLICAS
F00 Desarrollo Urbano y Obras Publicas



MUNICIPIO DE AYAPANGO

PbRm-08b FICHA TECNICA DE SEGUIMIENTO DE INDICADORES 2022 DE GESTIÓN O ESTRATEGICO

TIPO DE FICHA: OSFEM

PILAR DE DESARROLLO / EJE TRANSVERSAL:

3 Pilar 3: Territorial

TEMA DE DESARROLLO:

Manejo sustentable y distribución del agua

PROGRAMA PRESUPUESTARIO:

02020301 Manejo eficiente y sustentable del agua

PROYECTO PRESUPUESTARIO:

020203010201 Construcción de infraestructura para agua potable

OBJETIVO DEL PROGRAMA PRESUPUESTARIO:

Engloba el conjunto de acciones encaminadas al desarrollo de proyectos que propicien en la población el cuidado y manejo eficiente del agua, procurando la conservación del vital líquido para otorgar este servicio con calidad.

DEPENDENCIA GENERAL:

F00 DESARROLLO URBANO Y OBRAS PUBLICAS

DEPENDENCIA AUXILIAR:

F00 Desarrollo Urbano y Obras Publicas

ESTRUCTURA DEL INDICADOR

NOMBRE DEL INDICADOR:

Porcentaje de acciones encaminadas a la recarga de mantos acuíferos realizadas.

FÓRMULA DEL CÁLCULO:

(Acciones encaminadas a la recarga de mantos acuíferos realizadas/Acciones para la recarga de mantos acuíferos programadas)*100

INTERPRETACIÓN:

DIMENSIÓN QUE ATIENDE:

Eficiencia

FRECUENCIA DE MEDICIÓN:

Trimestral

DESCRIPCIÓN DEL FACTOR DE COMPARACIÓN:

AMBITO GEOGRAFICO:

COBERTURA:

LINEA BASE

Numero: NC 6 No aplica

COMPORTAMIENTO DE LAS VARIABLES DURANTE EL TRIMESTRE: Octubre-Diciembre

| VARIABLE | UNIDAD DE MEDIDA | OPERACION | META ANUAL | AVANCE TRIMESTRAL | | AVANCE ACUMULADO | |
|--|------------------|-----------|------------|-------------------|------|------------------|------|
| | | | | Programado | % | Programado | % |
| Acciones encaminadas a la recarga de mantos acuíferos realizadas | | | 0.00 | 0.00 | 0.00 | 0.00 | 0.00 |
| Acciones para la recarga de mantos acuíferos programadas | | | 0.00 | 0.00 | 0.00 | 0.00 | 0.00 |

**COMPORTAMIENTO DEL INDICADOR
DESCRIPCION DE LA META ANUAL**

| META ANUAL | AVANCE TRIMESTRAL | | | AVANCE ACUMULADO | | |
|------------|-------------------|-----------|------|------------------|-----------|------|
| | Programado | Alcanzado | EF% | Programado | Alcanzado | EF% |
| 0.00 | 0.00 | 0.00 | 0.00 | 0.00 | 0.00 | 0.00 |

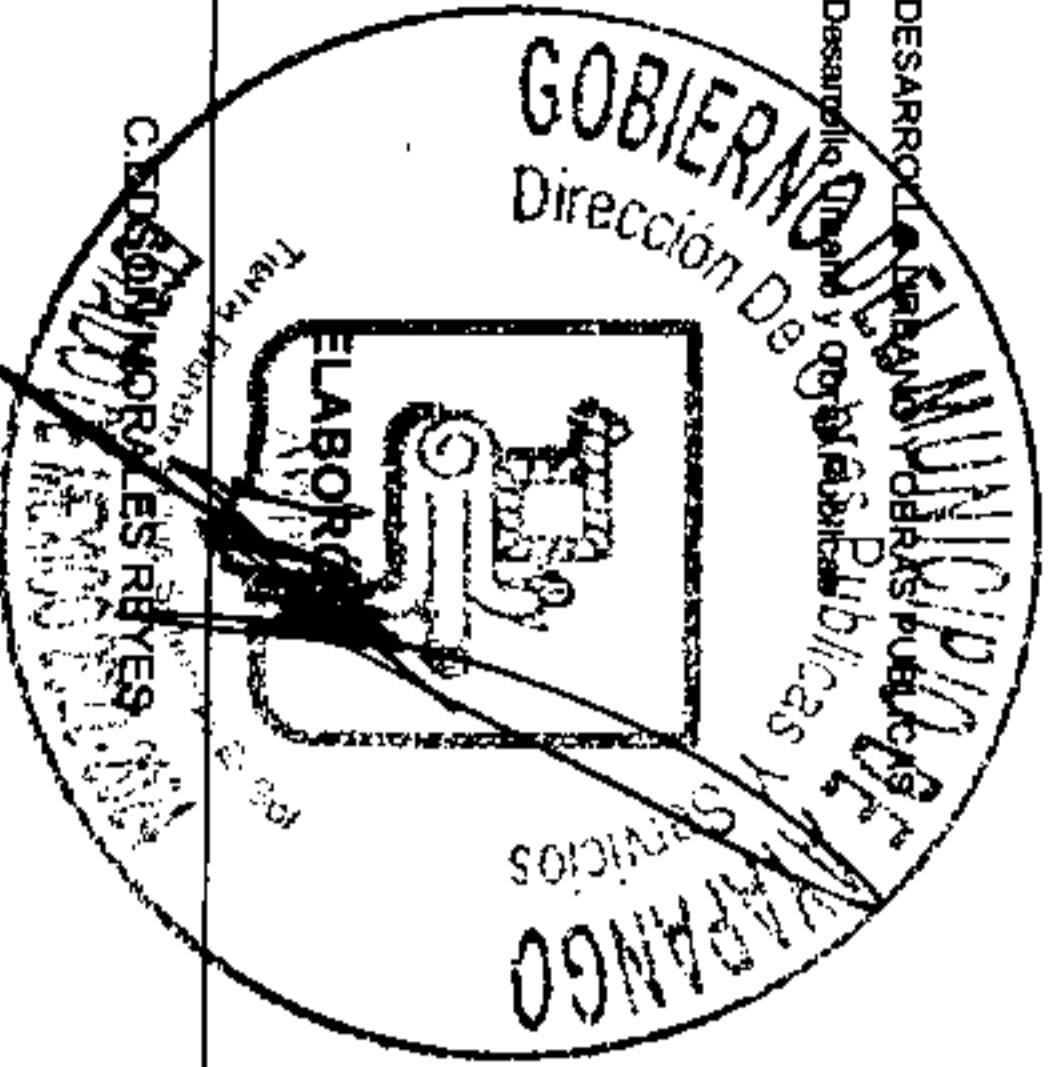
DESCRIPCION DE RESULTADOS Y JUSTIFICACIÓN EN CASO DE VARIACIÓN SUPERIOR A ± 10 % RESPECTO A LO PROGRAMADO

EVALUACION DEL INDICADOR

TRIMESTRE: Octubre-Diciembre

DEPENDENCIA GENERAL:
DEPENDENCIA AUXILIAR:

F00 DESARROLLO URBANO Y OBRAS PUBLICAS
F00 Desarrollo Urbano y Obras Publicas



MUNICIPIO DE AYAPANGO

PRM-08b FICHA TECNICA DE SEGUIMIENTO DE INDICADORES 2022 DE GESTIÓN O ESTRATEGICO

TIPO DE FICHA: OSFEM

PILAR DE DESARROLLO / EJE TRANSVERSAL: 3 Pilar 3: Territorial

TEMA DE DESARROLLO: Manejo sustentable y distribución del agua

PROGRAMA PRESUPUESTARIO: 02020301 Manejo eficiente y sustentable del agua

PROYECTO PRESUPUESTARIO: 020203010201 Construcción de infraestructura para agua potable

OBJETIVO DEL PROGRAMA PRESUPUESTARIO: Engloba el conjunto de acciones encaminadas al desarrollo de proyectos que propicien en la población el cuidado y manejo eficiente del agua, procurando la conservación del vital líquido para otorgar este servicio con calidad.

DEPENDENCIA GENERAL: F00 DESARROLLO URBANO Y OBRAS PUBLICAS

DEPENDENCIA AUXILIAR: F00 Desarrollo Urbano y Obras Publicas

ESTRUCTURA DEL INDICADOR

NOMBRE DEL INDICADOR: Porcentaje de conferencias, talleres, cursos y/o eventos en materia de cultura del agua realizados.

FÓRMULA DEL CÁLCULO: (Número de conferencias, talleres, cursos y/o eventos en materia de cultura del agua realizado/ Total de conferencias, talleres, cursos y/o eventos programados)*100

INTERPRETACIÓN: conferencias, talleres, cursos y/o eventos en materia de cultura del agua realizados.

DIMENSIÓN QUE ATIENDE: Eficiencia

DESCRIPCIÓN DEL FACTOR DE COMPARACIÓN: conferencias, talleres, cursos y/o eventos en materia de cultura del agua realizados.

AMBITO GEOGRAFICO: cultura del agua

COBERTURA: conferencias, talleres, cursos y/o eventos en materia de cultura del agua realizados.

LINEA BASE: conferencias, talleres, cursos y/o eventos en materia de cultura del agua realizados.

Numero: NC 7

Numero: NC 7

COMPORTAMIENTO DE LAS VARIABLES DURANTE EL TRIMESTRE: Octubre-Diciembre

| VARIABLE | UNIDAD DE MEDIDA | OPERACION | META ANUAL | AVANCE TRIMESTRAL | | | AVANCE ACUMULADO | | |
|---|------------------|-----------|------------|-------------------|-------|-----------|------------------|------|-----------|
| | | | | Programado | % | Alcanzado | Programado | % | Alcanzado |
| Numero de conferencias, talleres, cursos y/o eventos en materia de cultura del agua realizado | conferencias | Sumable | 2.00 | 1.00 | 50.00 | 1.00 | 100.00 | 2.00 | 100.00 |
| Total de conferencias, talleres, cursos y/o eventos programados | conferencias | Sumable | 2.00 | 1.00 | 50.00 | 1.00 | 100.00 | 2.00 | 100.00 |

COMPORTAMIENTO DEL INDICADOR
DESCRIPCION DE LA META ANUAL

conferencias, talleres, cursos y/o eventos en materia de cultura del agua realizados.



TRIMESTRE: Octubre-Diciembre

| META ANUAL | AVANCE TRIMESTRAL | | | AVANCE ACUMULADO | | |
|------------|-------------------|-----------|--------|------------------|-----------|--------|
| | Programado | Alcanzado | EF% | Programado | Alcanzado | EF% |
| 100.00 | 100.00 | 100.00 | 100.00 | 100.00 | 100.00 | 100.00 |

DESCRIPCION DE RESULTADOS Y JUSTIFICACION EN CASO DE VARIACION SUPERIOR A ± 10 % RESPECTO A LO PROGRAMADO

EVALUACION DEL INDICADOR

conferencias, talleres, cursos y/o eventos en materia de cultura del agua realizados.
DEPENDENCIA GENERAL: F00 DESARROLLO URBANO Y OBRAS PUBLICAS
DEPENDENCIA AUXILIAR: F00 Desarrollo Urbano y Obras Publicas



MUNICIPIO DE AYAPANGO

PbRm-08b FICHA TECNICA DE SEGUIMIENTO DE INDICADORES 2022 DE GESTIÓN O ESTRATEGICO

TIPO DE FICHA: OSFEM

PILAR DE DESARROLLO / EJE TRANSVERSAL: 3 Pilar 3: Territorial

TEMA DE DESARROLLO: Manejo sustentable y distribución del agua

PROGRAMA PRESUPUESTARIO: 02020301 Manejo eficiente y sustentable del agua

PROYECTO PRESUPUESTARIO: 020203010201 Construcción de infraestructura para agua potable

OBJETIVO DEL PROGRAMA PRESUPUESTARIO: Engloba el conjunto de acciones encaminadas al desarrollo de proyectos que propicien en la población el cuidado y manejo eficiente del agua, procurando la conservación del vital líquido para otorgar este servicio con calidad.

DEPENDENCIA GENERAL: F00 DESARROLLO URBANO Y OBRAS PUBLICAS

DEPENDENCIA AUXILIAR: F00 Desarrollo Urbano y Obras Publicas

ESTRUCTURA DEL INDICADOR

NOMBRE DEL INDICADOR: Porcentaje de obras de infraestructura hidráulica para el suministro de agua potable construidas.

FÓRMULA DEL CÁLCULO: (Obras de infraestructura hidráulica para el suministro de agua potable construidas/Obras de infraestructura hidráulica para el suministro de agua potable programadas)*100

INTERPRETACIÓN: obras de infraestructura hidráulica para el suministro de agua potable construí

DIMENSIÓN QUE ATIENDE: Eficiencia

DESCRIPCIÓN DEL FACTOR DE COMPARACIÓN: obras de infraestructura hidráulica para el suministro de agua potable construidas.

AMBITO GEOGRAFICO: agua potable

COBERTURA: obras de infraestructura hidráulica para el suministro de agua potable construidas.

LINEA BASE: obras de infraestructura hidráulica para el suministro de agua potable construidas.

Numero: NA 1.1

FRECUENCIA DE MEDICIÓN: Mensual

COMPORTAMIENTO DE LAS VARIABLES DURANTE EL TRIMESTRE: Octubre-Diciembre

| VARIABLE | UNIDAD DE MEDIDA | OPERACION | META ANUAL | AVANCE TRIMESTRAL | | AVANCE ACUMULADO | |
|--|----------------------------|-----------|------------|-------------------|--------|------------------|--------|
| | | | | Programado | % | Alcanzado | % |
| Obras de infraestructura hidráulica para el suministro de agua potable construidas | Infraestructura hidráulica | Sumable | 1.00 | 1.00 | 100.00 | 1.00 | 100.00 |
| Obras de infraestructura hidráulica para el suministro de agua potable programadas | Infraestructura hidráulica | Sumable | 1.00 | 1.00 | 100.00 | 1.00 | 100.00 |

COMPORTAMIENTO DEL INDICADOR

DESCRIPCION DE LA META ANUAL

Obras de infraestructura hidráulica para el suministro de agua potable construidas.

TRIMESTRE: Octubre-Diciembre

| META ANUAL | AVANCE TRIMESTRAL | | | | AVANCE ACUMULADO | | | |
|------------|-------------------|-----------|--------|----------|------------------|-----------|--------|----------|
| | Programado | Alcanzado | EF% | SEMAFORO | Programado | Alcanzado | EF% | SEMAFORO |
| 100.00 | 100.00 | 100.00 | 100.00 | VERDE | 100.00 | 100.00 | 100.00 | VERDE |


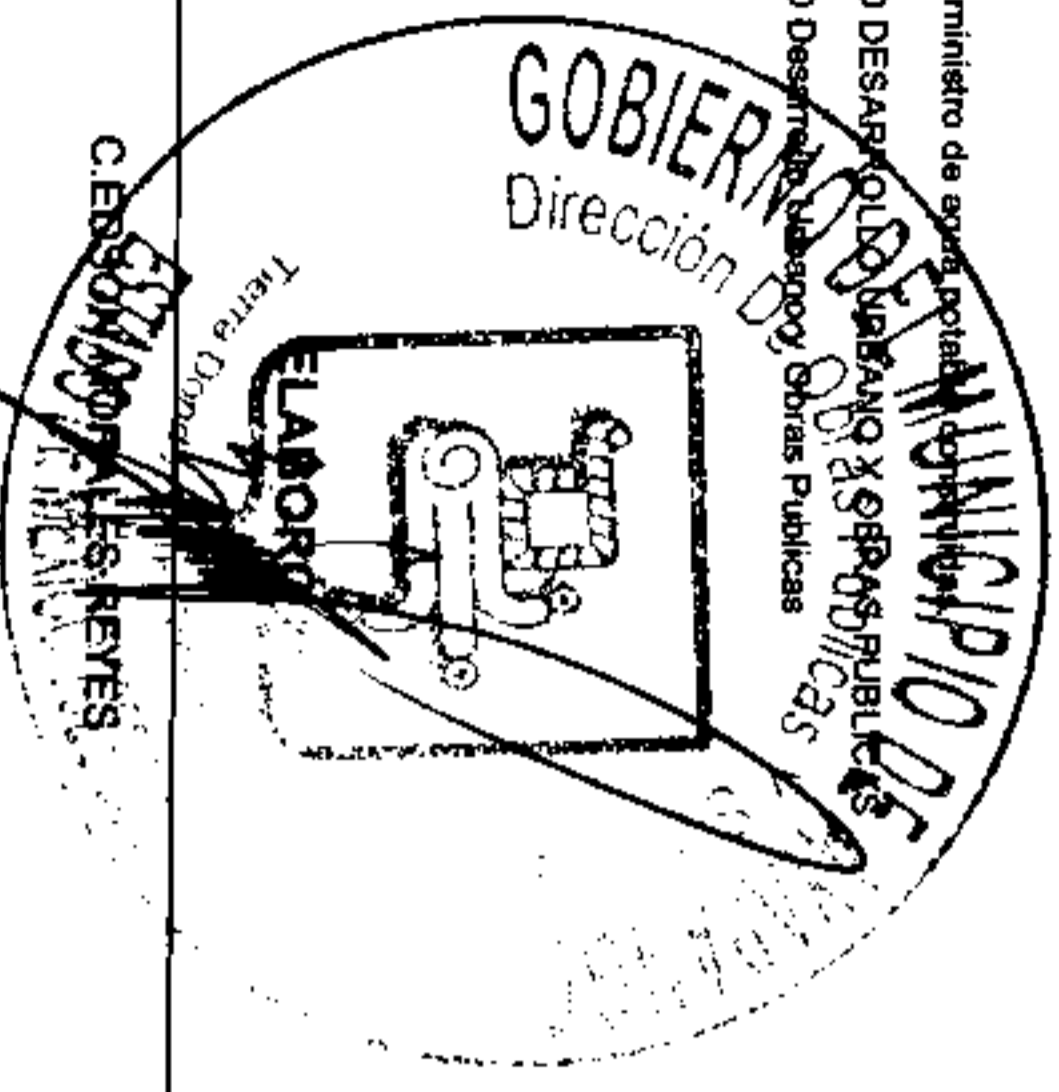
DESCRIPCION DE RESULTADOS Y JUSTIFICACION EN CASO DE VARIACION SUPERIOR A ± 10 % RESPECTO A LO PROGRAMADO

EVALUACION DEL INDICADOR

Obras de infraestructura hidráulica para el suministro de agua potable

DEPENDENCIA GENERAL: F00 DESARROLLO URBANO Y OBRAS PUBLICAS

DEPENDENCIA AUXILIAR: F00 Desarrollo Urbano y Obras Publicas



MUNICIPIO DE AYAPANGO

PBRm-08b FICHA TECNICA DE SEGUIMIENTO DE INDICADORES 2022 DE GESTIÓN O ESTRATEGICO

TIPO DE FICHA: OSFEM

PILAR DE DESARROLLO / EJE TRANSVERSAL: 3 Pilar 3: Territorial

Manejo sustentable y distribución del agua

TEMA DE DESARROLLO: PROGRAMA PRESUPUESTARIO: 02020301 Manejo eficiente y sustentable del agua

PROYECTO PRESUPUESTARIO: 020203010201 Construcción de infraestructura para agua potable

OBJETIVO DEL PROGRAMA PRESUPUESTARIO: Engloba el conjunto de acciones encaminadas al desarrollo de proyectos que propicien en la población el cuidado y manejo eficiente del agua, procurando la conservación del vital líquido para otorgar este servicio con calidad.

DEPENDENCIA GENERAL: F00 DESARROLLO URBANO Y OBRAS PUBLICAS

DEPENDENCIA AUXILIAR: F00 Desarrollo Urbano y Obras Publicas

ESTRUCTURA DEL INDICADOR

NOMBRE DEL INDICADOR: Porcentaje de equipamiento de obras de infraestructura hidráulica de agua potable.

FÓRMULA DEL CÁLCULO: (Obras de infraestructura hidráulica para el suministro de agua potable con equipamiento electromecánico realizadas/Obras de infraestructura hidráulica para el suministro de agua potable)*100

INTERPRETACIÓN: equipamiento de obras de infraestructura hidráulica de agua potable.

DIMENSIÓN QUE ATIENDE: Eficiencia

FRECUENCIA DE MEDICIÓN: Mensual

DESCRIPCIÓN DEL FACTOR DE COMPARACIÓN: equipamiento de obras de infraestructura hidráulica de agua potable.

AMBITO GEOGRAFICO: agua potable.

COBERTURA: equipamiento de obras de infraestructura hidráulica de agua potable.

LINEA BASE: equipamiento de obras de infraestructura hidráulica de agua potable.

Numero: NA 1.2

COMPORTAMIENTO DE LAS VARIABLES DURANTE EL TRIMESTRE: Octubre-Diciembre

| VARIABLE | UNIDAD DE MEDIDA | OPERACION | META ANUAL | AVANCE TRIMESTRAL | | | AVANCE ACUMULADO | | |
|---|----------------------------|-----------|------------|-------------------|-------|-----------|------------------|------|-----------|
| | | | | Programado | % | Alcanzado | Programado | % | Alcanzado |
| Obras de infraestructura hidráulica para el suministro de agua potable con equipamiento electromecánico realizadas | Infraestructura hidráulica | Sumable | 2.00 | 1.00 | 50.00 | 1.00 | 100.00 | 2.00 | 100.00 |
| Obras de infraestructura hidráulica para el suministro de agua potable con equipamiento electromecánico programadas | Infraestructura hidráulica | Sumable | 2.00 | 1.00 | 50.00 | 1.00 | 100.00 | 2.00 | 100.00 |

COMPORTAMIENTO DEL INDICADOR

DESCRIPCIÓN DE LA META ANUAL

equipamiento de obras de infraestructura hidráulica de agua potable.


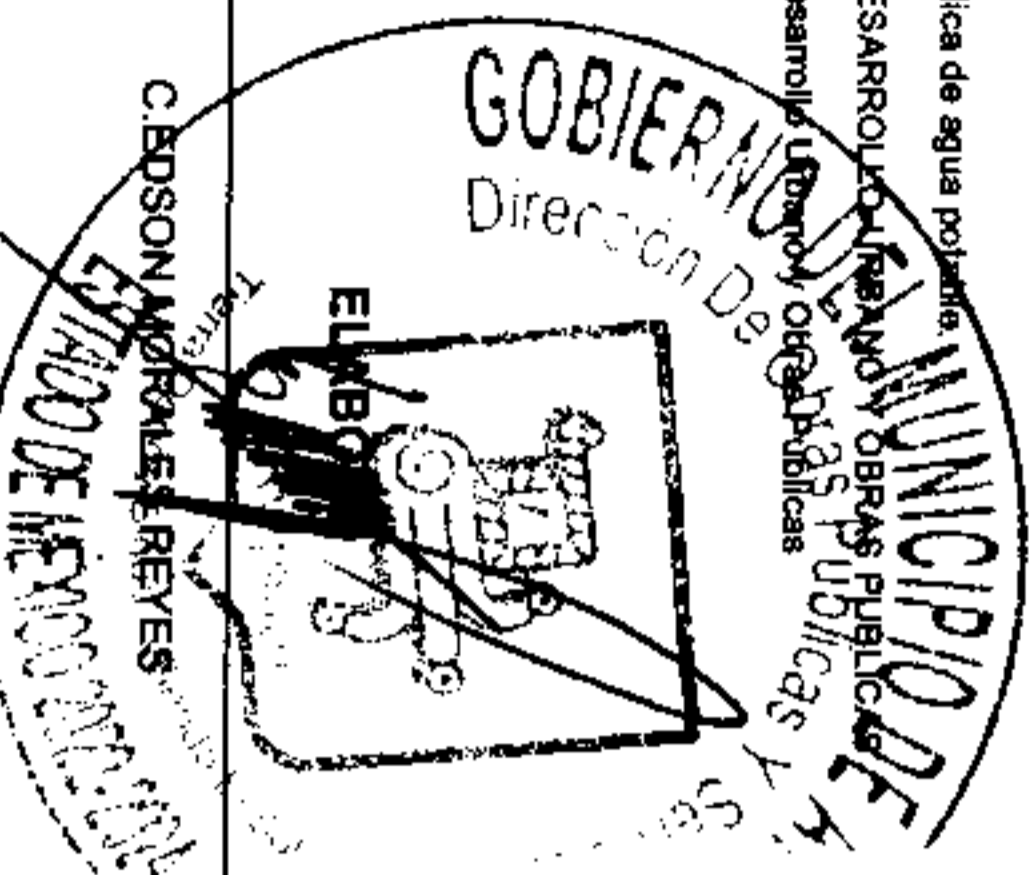
TRIMESTRE: Octubre-Diciembre

| META ANUAL | AVANCE TRIMESTRAL | | | AVANCE ACUMULADO | | |
|------------|-------------------|-----------|--------|------------------|-----------|--------|
| | Programado | Alcanzado | EF% | Programado | Alcanzado | EF% |
| 100.00 | 100.00 | 100.00 | 100.00 | 100.00 | 100.00 | 100.00 |

DESCRIPCIÓN DE RESULTADOS Y JUSTIFICACIÓN EN CASO DE VARIACIÓN SUPERIOR A ± 10 % RESPECTO A LO PROGRAMADO

EVALUACION DEL INDICADOR

equipamiento de obras de infraestructura hidráulica de agua potable.
DEPENDENCIA GENERAL: F00 DESARROLLO URBANO Y OBRAS PUBLICAS
DEPENDENCIA AUXILIAR: F00 Desarrollo Urbano y Obras Publicas





MUNICIPIO DE AYAPANGO

PBRm-08b FICHA TECNICA DE SEGUIMIENTO DE INDICADORES 2022 DE GESTIÓN O ESTRATEGICO

TIPO DE FICHA: OSFEM

PILAR DE DESARROLLO / EJE TRANSVERSAL: 3 Pilar 3: Territorial

TEMA DE DESARROLLO: Manejo sustentable y distribución del agua

PROGRAMA PRESUPUESTARIO: 02020301 Manejo eficiente y sustentable del agua

PROYECTO PRESUPUESTARIO: 020203010201 Construcción de infraestructura para agua potable

OBJETIVO DEL PROGRAMA PRESUPUESTARIO: Engloba el conjunto de acciones encaminadas al desarrollo de proyectos que propicien en la población el cuidado y manejo eficiente del agua, procurando la conservación del vital líquido para otorgar este servicio con calidad.

DEPENDENCIA GENERAL: F00 DESARROLLO URBANO Y OBRAS PUBLICAS

DEPENDENCIA AUXILIAR: F00 Desarrollo Urbano y Obras Publicas

ESTRUCTURA DEL INDICADOR

NOMBRE DEL INDICADOR: Porcentaje en la electrificación de las obras de infraestructura de agua potable.

FÓRMULA DEL CÁLCULO: (Obras de infraestructura hidráulica para el suministro de agua potable electrificadas/Obras de infraestructura hidráulica para el suministro de agua potable para electrificación programadas)*100

INTERPRETACIÓN: Eficiencia

FRECUENCIA DE MEDICIÓN: Mensual

DESCRIPCIÓN DEL FACTOR DE COMPARACIÓN:

AMBITO GEOGRAFICO:

COBERTURA:

LINEA BASE

COMPORTAMIENTO DE LAS VARIABLES DURANTE EL TRIMESTRE: Octubre-Diciembre

| VARIABLE | UNIDAD DE MEDIDA | OPERACION | META ANUAL | AVANCE TRIMESTRAL | | AVANCE ACUMULADO | |
|---|------------------|-----------|------------|-------------------|------|------------------|------|
| | | | | Programado | % | Alcanzado | % |
| Obras de infraestructura hidráulica para el suministro de agua potable electrificadas | | | 0.00 | 0.00 | 0.00 | 0.00 | 0.00 |
| Obras de infraestructura hidráulica para el suministro de agua potable para electrificación programadas | | | 0.00 | 0.00 | 0.00 | 0.00 | 0.00 |

COMPORTAMIENTO DEL INDICADOR
DESCRIPCIÓN DE LA META ANUAL

TRIMESTRE: Octubre-Diciembre


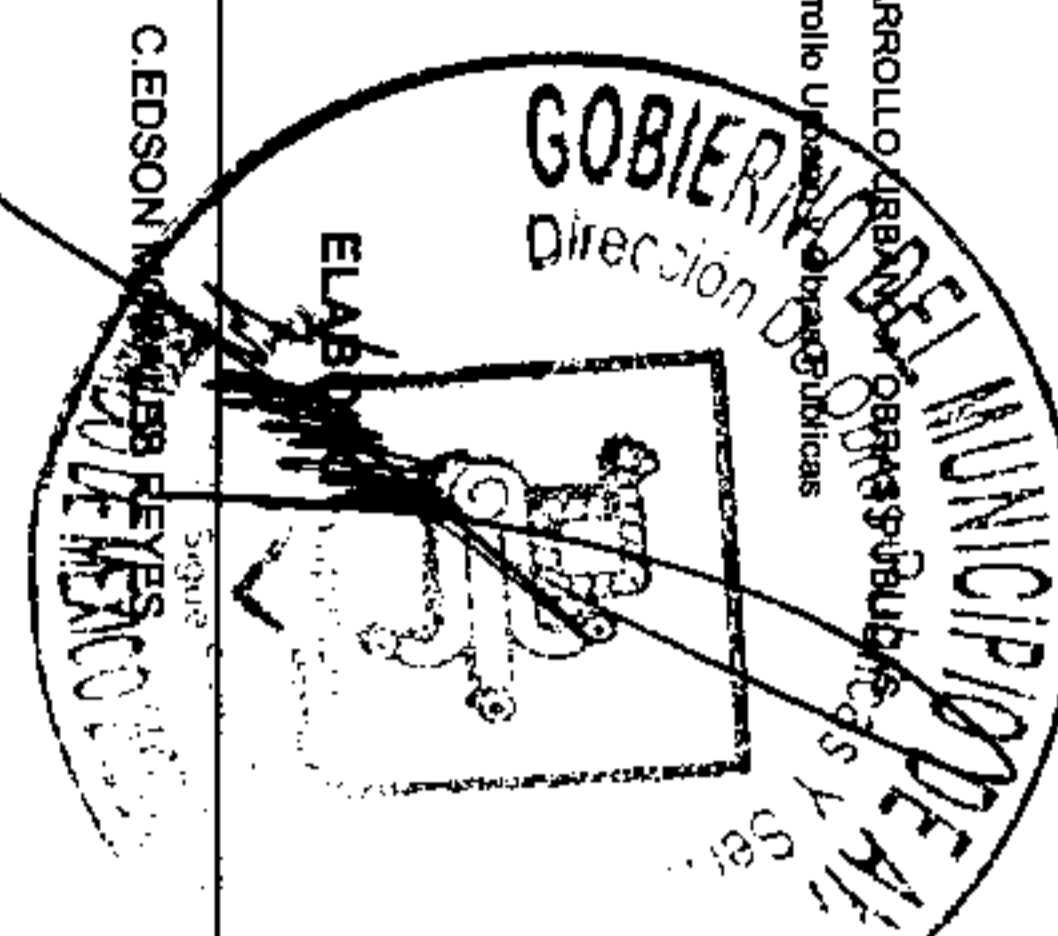
| META ANUAL | AVANCE TRIMESTRAL | | | AVANCE ACUMULADO | | |
|------------|-------------------|-----------|------|------------------|-----------|------|
| | Programado | Alcanzado | EF% | Programado | Alcanzado | EF% |
| 0.00 | 0.00 | 0.00 | 0.00 | 0.00 | 0.00 | 0.00 |

DESCRIPCIÓN DE RESULTADOS Y JUSTIFICACIÓN EN CASO DE VARIACIÓN SUPERIOR A ± 10% RESPECTO A LO PROGRAMADO

EVALUACION DEL INDICADOR

DEPENDENCIA GENERAL:
DEPENDENCIA AUXILIAR:

F00 DESARROLLO URBANO Y OBRAS PUBLICAS
F00 Desarrollo Urbano y Obras Publicas



MUNICIPIO DE AYAPANGO

Pbrm-08b FICHA TECNICA DE SEGUIMIENTO DE INDICADORES 2022 DE GESTIÓN O ESTRATEGICO

TIPO DE FICHA: OSFEM

PILAR DE DESARROLLO / EJE TRANSVERSAL: 3 Pilar 3: Territorial

TEMA DE DESARROLLO: Manejo sustentable y distribución del agua

PROGRAMA PRESUPUESTARIO: 02020301 Manejo eficiente y sustentable del agua

PROYECTO PRESUPUESTARIO: 020203010201 Construcción de infraestructura para agua potable

OBJETIVO DEL PROGRAMA PRESUPUESTARIO: Enlaza el conjunto de acciones encaminadas al desarrollo de proyectos que propicien en la población el cuidado y manejo eficiente del agua, procurando la conservación del vital líquido para otorgar este servicio con calidad.

DEPENDENCIA GENERAL: F00 DESARROLLO URBANO Y OBRAS PUBLICAS

DEPENDENCIA AUXILIAR: F00 Desarrollo Urbano y Obras Publicas

ESTRUCTURA DEL INDICADOR

NOMBRE DEL INDICADOR: Porcentaje en el cumplimiento de los procesos administrativos para la conclusión de las obras de infraestructura hidráulica para el suministro de agua potable.

FÓRMULA DEL CÁLCULO: (Procesos administrativos para la conclusión de las obras de infraestructura hidráulica para el suministro de agua potable cumplidos/Procesos administrativos para la conclusión de las obras de infraestructura hidráulica para el suministro de agua potable programados)*100

INTERPRETACIÓN:

DIMENSIÓN QUE ATIENDE: Eficiencia

DESCRIPCIÓN DEL FACTOR DE COMPARACIÓN:

AMBITO GEOGRAFICO:

COBERTURA:

LINEA BASE

Numero: NA 1,4 No aplica

FRECUENCIA DE MEDICIÓN: Mensual

COMPORTAMIENTO DE LAS VARIABLES DURANTE EL TRIMESTRE: Octubre-Diciembre

| VARIABLE | UNIDAD DE MEDIDA | OPERACION | META ANUAL | AVANCE TRIMESTRAL | | AVANCE ACUMULADO | |
|---|------------------|-----------|------------|-------------------|------|------------------|------|
| | | | | Programado | % | Alcanzado | % |
| Procesos administrativos para la conclusión de las obras de infraestructura hidráulica para el suministro de agua potable cumplidos | | | 0.00 | 0.00 | 0.00 | 0.00 | 0.00 |
| Procesos administrativos para la conclusión de las obras de infraestructura hidráulica para el suministro de agua potable programados | | | 0.00 | 0.00 | 0.00 | 0.00 | 0.00 |



**COMPORTAMIENTO DEL INDICADOR
DESCRIPCIÓN DE LA META ANUAL**

| META ANUAL | TRIMESTRE: Octubre-Diciembre | | | AVANCE ACUMULADO | | |
|------------|------------------------------|-----------|------|------------------|-----------|------|
| | Programado | Alcanzado | EF% | Programado | Alcanzado | EF% |
| 0.00 | 0.00 | 0.00 | 0.00 | 0.00 | 0.00 | 0.00 |

EVALUACION DEL INDICADOR

DEPENDENCIA GENERAL: F00 DESARROLLO URBANO Y OBRAS PUBLICAS

DEPENDENCIA AUXILIAR: F00 Desarrollo Urbano y Obras Publicas



MUNICIPIO DE AYAPANGO

PbRm-08b FICHA TECNICA DE SEGUIMIENTO DE INDICADORES 2022 DE GESTIÓN O ESTRATEGICO

TIPO DE FICHA: OSFEM

PILAR DE DESARROLLO / EJE TRANSVERSAL: 3 Pilar 3: Territorial

TEMA DE DESARROLLO: Manejo sustentable y distribución del agua

PROGRAMA PRESUPUESTARIO: 02020301 Manejo eficiente y sustentable del agua

PROYECTO PRESUPUESTARIO: 020203010201 Construcción de infraestructura para agua potable

OBJETIVO DEL PROGRAMA PRESUPUESTARIO: Engloba el conjunto de acciones encaminadas al desarrollo de proyectos que propicien en la población el cuidado y manejo eficiente del agua, procurando la conservación del vital líquido para otorgar este servicio con calidad.

DEPENDENCIA GENERAL: F00 DESARROLLO URBANO Y OBRAS PUBLICAS

DEPENDENCIA AUXILIAR: F00 Desarrollo Urbano y Obras Publicas

ESTRUCTURA DEL INDICADOR

NOMBRE DEL INDICADOR: Porcentaje de obras concluidas de infraestructura de agua potable entregadas.

FÓRMULA DEL CALCULO: (Obras concluidas de infraestructura hidráulica para el suministro de agua potable entregadas/Obras concluidas de infraestructura hidráulica para el suministro de agua potable en proceso de entrega)*100

INTERPRETACIÓN: obras concluidas de infraestructura de agua potable entregadas

DIMENSIÓN QUE ATIENDE: Eficiencia

DESCRIPCIÓN DEL FACTOR DE COMPARACIÓN: obras concluidas de infraestructura de agua potable entregadas

AMBITO GEOGRAFICO: obras concluidas

COBERTURA: obras concluidas de infraestructura de agua potable entregadas

LÍNEA BASE: obras concluidas de infraestructura de agua potable entregadas

Numero: NA 1.5

COMPORTAMIENTO DE LAS VARIABLES DURANTE EL TRIMESTRE: Octubre-Diciembre

| VARIABLE | UNIDAD DE MEDIDA | OPERACION | META ANUAL | AVANCE TRIMESTRAL | | AVANCE ACUMULADO | |
|---|------------------|-----------|------------|-------------------|--------|------------------|--------|
| | | | | Programado | % | Programado | % |
| Obras concluidas de infraestructura hidráulica para el suministro de agua potable entregadas | Obras concluidas | Sumable | 1.00 | 1.00 | 100.00 | 1.00 | 100.00 |
| Obras concluidas de infraestructura hidráulica para el suministro de agua potable en proceso de entrega | Obras concluidas | Sumable | 1.00 | 1.00 | 100.00 | 1.00 | 100.00 |

COMPORTAMIENTO DEL INDICADOR

DESCRIPCIÓN DE LA META ANUAL

obras concluidas de infraestructura de agua potable entregadas

TRIMESTRE: Octubre-Diciembre

| META ANUAL | AVANCE TRIMESTRAL | | | AVANCE ACUMULADO | | |
|------------|-------------------|-----------|--------|------------------|-----------|--------|
| | Programado | Alcanzado | EF% | Programado | Alcanzado | EF% |
| 100.00 | 100.00 | 100.00 | 100.00 | 100.00 | 100.00 | 100.00 |



DESCRIPCIÓN DE RESULTADOS Y JUSTIFICACIÓN EN CASO DE VARIACIÓN SUPERIOR A ± 10 % RESPECTO A LO PROGRAMADO

EVALUACION DEL INDICADOR

obras concluidas de infraestructura de agua potable entregadas

DEPENDENCIA GENERAL: F00 DESARROLLO URBANO Y OBRAS PUBLICAS

DEPENDENCIA AUXILIAR: F00 Desarrollo Urbano y Obras Publicas



MUNICIPIO DE AYAPANGO

PBRm-08b FICHA TECNICA DE SEGUIMIENTO DE INDICADORES 2022 DE GESTIÓN O ESTRATEGICO

PILAR DE DESARROLLO / EJE TRANSVERSAL: 3 Pilar 3: Territorial

TIPO DE FICHA: OSFEM

TEMA DE DESARROLLO:

Manejo sustentable y distribución del agua

PROGRAMA PRESUPUESTARIO:

02020301 Manejo eficiente y sustentable del agua

PROYECTO PRESUPUESTARIO:

020203010201 Construcción de infraestructura para agua potable

OBJETIVO DEL PROGRAMA PRESUPUESTARIO:

Engloba el conjunto de acciones encaminadas al desarrollo de proyectos que propicien en la población el cuidado y manejo eficiente del agua, procurando la conservación del vital líquido para otorgar este servicio con

DEPENDENCIA GENERAL:

F00 DESARROLLO URBANO Y OBRAS PUBLICAS

DEPENDENCIA AUXILIAR:

F00 Desarrollo Urbano y Obras Publicas

ESTRUCTURA DEL INDICADOR

NOMBRE DEL INDICADOR: Porcentaje de extracción del agua potable de las fuentes de abastecimiento.

FÓRMULA DEL CÁLCULO:

(Volúmenes de agua potable de las fuentes de abastecimiento extraídas / Volúmenes de agua potable de las fuentes de abastecimiento para extracción programadas)*100

INTERPRETACIÓN:

DIMENSIÓN QUE ATIENDE: Eficiencia

FRECUENCIA DE MEDICIÓN:

Mensual

DESCRIPCIÓN DEL FACTOR DE COMPARACIÓN:

AMBITO GEOGRAFICO:

COBERTURA:

LINEA BASE

Numero: NA 2.1 No aplica

COMPORTAMIENTO DE LAS VARIABLES DURANTE EL TRIMESTRE: Octubre-Diciembre

| VARIABLE | UNIDAD DE MEDIDA | OPERACION | META ANUAL | AVANCE TRIMESTRAL | | AVANCE ACUMULADO | | | | |
|--|------------------|-----------|------------|-------------------|------|------------------|------|------------|------|-----------|
| | | | | Programado | % | Alcanzado | % | Programado | % | Alcanzado |
| Volúmenes de agua potable de las fuentes de abastecimiento extraídas | | | 0.00 | 0.00 | 0.00 | 0.00 | 0.00 | 0.00 | 0.00 | 0.00 |
| Volúmenes de agua potable de las fuentes de abastecimiento para extracción programadas | | | 0.00 | 0.00 | 0.00 | 0.00 | 0.00 | 0.00 | 0.00 | 0.00 |

COMPORTAMIENTO DEL INDICADOR
DESCRIPCIÓN DE LA METAANUAL


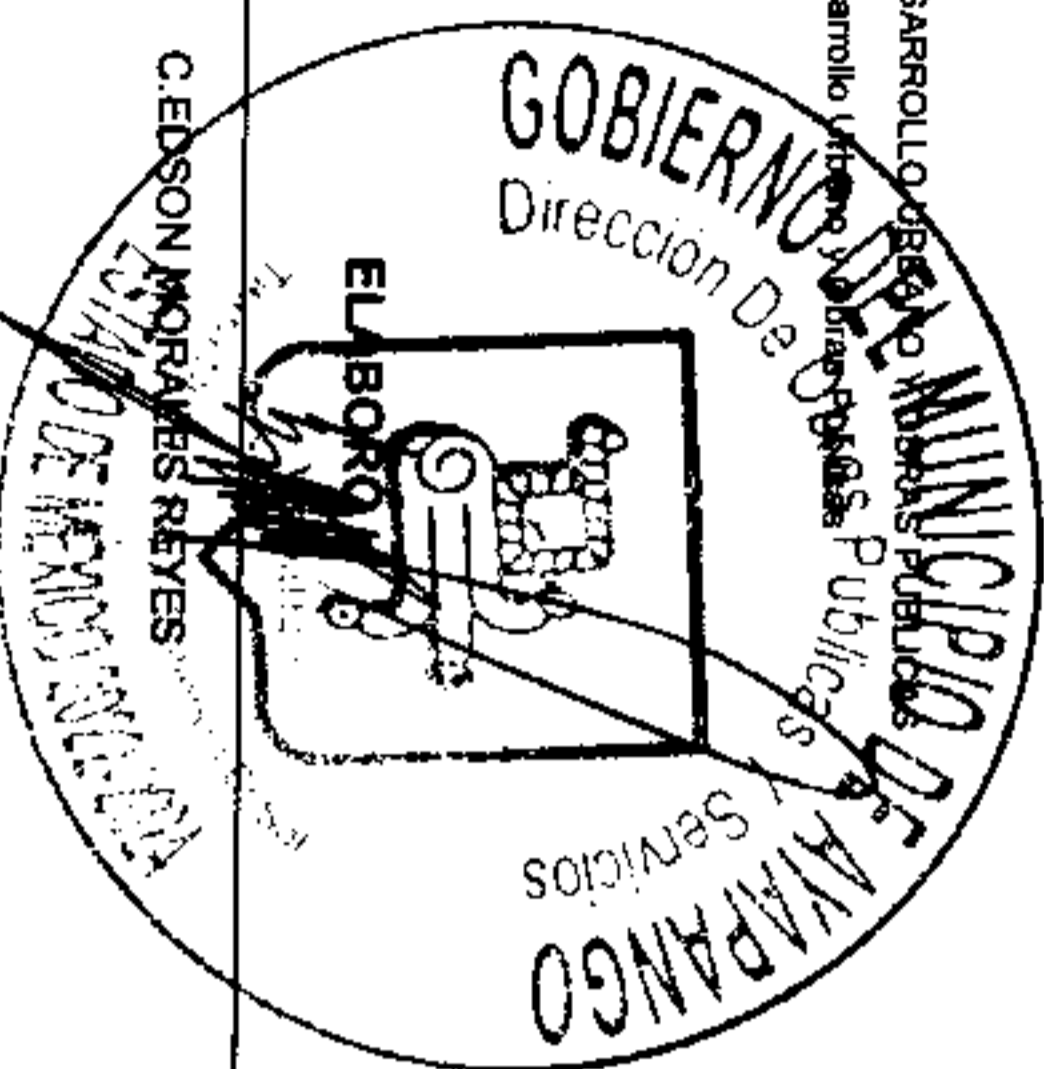
| METAANUAL | TRIMESTRE: Octubre-Diciembre | | | | | | |
|------------|------------------------------|------|------------------|------------|-----------|------|----------|
| | AVANCE TRIMESTRAL | | AVANCE ACUMULADO | | | | |
| Programado | Alcanzado | EF% | SEMAFORO | Programado | Alcanzado | EF% | SEMAFORO |
| 0.00 | 0.00 | 0.00 | | 0.00 | 0.00 | 0.00 | |

DESCRIPCIÓN DE RESULTADOS Y JUSTIFICACIÓN EN CASO DE VARIACIÓN SUPERIOR A + 10 % RESPECTO A LO PROGRAMADO

EVALUACION DEL INDICADOR

DEPENDENCIA GENERAL:
DEPENDENCIA AUXILIAR:

F00 DESARROLLO URBANO Y OBRAS PUBLICAS
F00 Desarrollo Urbano y Obras Publicas



PBRM-08b FICHA TECNICA DE SEGUIMIENTO DE INDICADORES 2022 DE GESTIÓN O ESTRATEGICO

MUNICIPIO DE AYAPANGO

TIPO DE FICHA: OSFEM

PILAR DE DESARROLLO / EJE TRANSVERSAL: 3 Pilar 3: Territorial

Manejo sustentable y distribución del agua

TEMA DE DESARROLLO: 02020301 Manejo eficiente y sustentable del agua

PROGRAMA PRESUPUESTARIO: 020203010201 Construcción de infraestructura para agua potable

OBJETIVO DEL PROGRAMA PRESUPUESTARIO: Engloba el conjunto de acciones encaminadas al desarrollo de proyectos que propicien en la población el cuidado y manejo eficiente del agua, procurando la conservación del vital líquido para otorgar este servicio con calidad.

DEPENDENCIA GENERAL: F00 DESARROLLO URBANO Y OBRAS PUBLICAS

F00 Desarrollo Urbano y Obras Publicas

ESTRUCTURA DEL INDICADOR

NOMBRE DEL INDICADOR: Porcentaje de agua potable clorada para consumo de la población.

FÓRMULA DEL CÁLCULO: (Volumenes de agua potable para consumo de la población clorada/Volumenes de agua potable para consumo de la población programada para cloración)*100

INTERPRETACIÓN:

DIMENSIÓN QUE ATIENDE: Eficiencia

FRECUENCIA DE MEDICIÓN:

Mensual

DESCRIPCIÓN DEL FACTOR DE COMPARACIÓN:

ÁMBITO GEOGRÁFICO:

COBERTURA:

LÍNEA BASE:

Número: NA 2.2 No aplica

COMPORTAMIENTO DE LAS VARIABLES DURANTE EL TRIMESTRE: Octubre-Diciembre

| VARIABLE | UNIDAD DE MEDIDA | OPERACION | META ANUAL | AVANCE TRIMESTRAL | | AVANCE ACUMULADO | |
|--|------------------|-----------|------------|-------------------|------|------------------|------|
| | | | | Programado | % | Programado | % |
| Volumenes de agua potable para consumo de la población clorada | | | 0.00 | 0.00 | 0.00 | 0.00 | 0.00 |
| Volumenes de agua potable para consumo de la población programada para cloración | | | 0.00 | 0.00 | 0.00 | 0.00 | 0.00 |

**COMPORTAMIENTO DEL INDICADOR
DESCRIPCIÓN DE LA META ANUAL**

| META ANUAL | AVANCE TRIMESTRAL | | | AVANCE ACUMULADO | | |
|------------|-------------------|-----------|------|------------------|-----------|------|
| | Programado | Alcanzado | EF% | Programado | Alcanzado | EF% |
| 0.00 | 0.00 | 0.00 | 0.00 | 0.00 | 0.00 | 0.00 |

DESCRIPCIÓN DE RESULTADOS Y JUSTIFICACIÓN EN CASO DE VARIACIÓN SUPERIOR A ± 10 % RESPECTO A LO PROGRAMADO

EVALUACION DEL INDICADOR


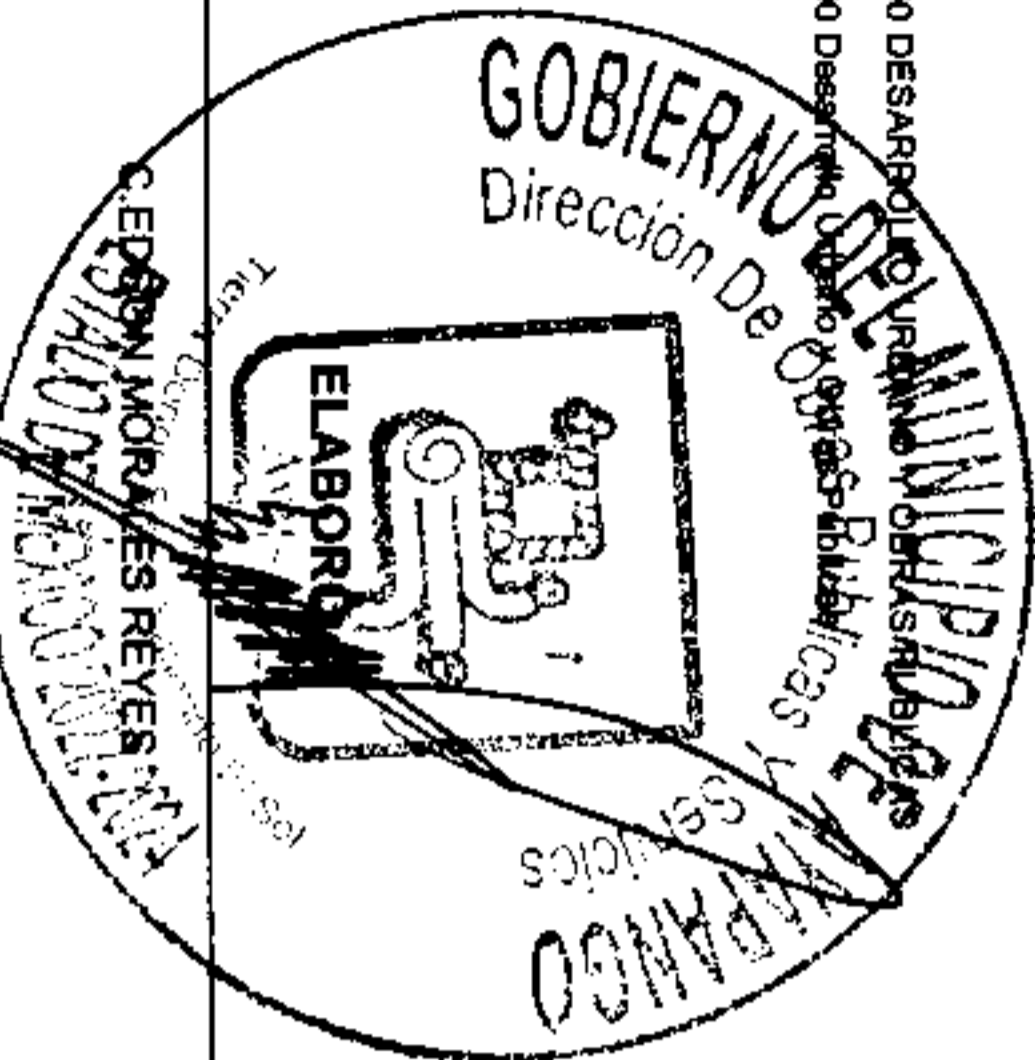
TRIMESTRE: Octubre-Diciembre

DEPENDENCIA GENERAL:

F00 DESARROLLO URBANO Y OBRAS PUBLICAS

DEPENDENCIA AUXILIAR:

F00 Desarrollo Urbano y Obras Publicas



MUNICIPIO DE AYAPANGO

PbRm-08b FICHA TECNICA DE SEGUIMIENTO DE INDICADORES 2022 DE GESTIÓN O ESTRATEGICO

TIPO DE FICHA: OSFEM

PILAR DE DESARROLLO / EJE TRANSVERSAL: 3 Pilar 3: Territorial

TEMA DE DESARROLLO: Manejo sustentable y distribución del agua

PROGRAMA PRESUPUESTARIO: 02020301 Manejo eficiente y sustentable del agua

PROYECTO PRESUPUESTARIO: 020203010201 Construcción de infraestructura para agua potable

OBJETIVO DEL PROGRAMA PRESUPUESTARIO: Engloba el conjunto de acciones encaminadas al desarrollo de proyectos que propicien en la población el cuidado y manejo eficiente del agua, procurando la conservación del vital líquido para otorgar este servicio con calidad.

DEPENDENCIA GENERAL: F00 DESARROLLO URBANO Y OBRAS PUBLICAS

DEPENDENCIA AUXILIAR: F00 Desarrollo Urbano y Obras Publicas

ESTRUCTURA DEL INDICADOR

NOMBRE DEL INDICADOR: Porcentaje de agua potable suministrada en bloque para consumo de la población.

FÓRMULA DEL CÁLCULO: $(\text{Volúmenes de agua potable para consumo de la población suministrada en bloque} / \text{Volúmenes de agua potable para consumo de la población programada para suministro en bloque}) * 100$

INTERPRETACIÓN:

DIMENSIÓN QUE ATIENDE: Eficiencia

FRECUENCIA DE MEDICIÓN: Mensual

DESCRIPCIÓN DEL FACTOR DE COMPARACIÓN:

ÁMBITO GEOGRÁFICO:

COBERTURA:

LÍNEA BASE

Número: NA 2.3 No aplica

COMPORTAMIENTO DE LAS VARIABLES DURANTE EL TRIMESTRE: Octubre-Diciembre

| VARIABLE | UNIDAD DE MEDIDA | OPERACION | META ANUAL | AVANCE TRIMESTRAL | | | AVANCE ACUMULADO | | |
|---|------------------|-----------|------------|-------------------|------|-----------|------------------|------|-----------|
| | | | | Programado | % | Alcanzado | Programado | % | Alcanzado |
| Volúmenes de agua potable para consumo de la población suministrada en bloque | | | 0.00 | 0.00 | 0.00 | 0.00 | 0.00 | 0.00 | 0.00 |
| Volúmenes de agua potable para consumo de la población programada para suministro en bloque | | | 0.00 | 0.00 | 0.00 | 0.00 | 0.00 | 0.00 | 0.00 |

COMPORTAMIENTO DEL INDICADOR
DESCRIPCIÓN DE LA METAANUAL

TRIMESTRE: Octubre-Diciembre

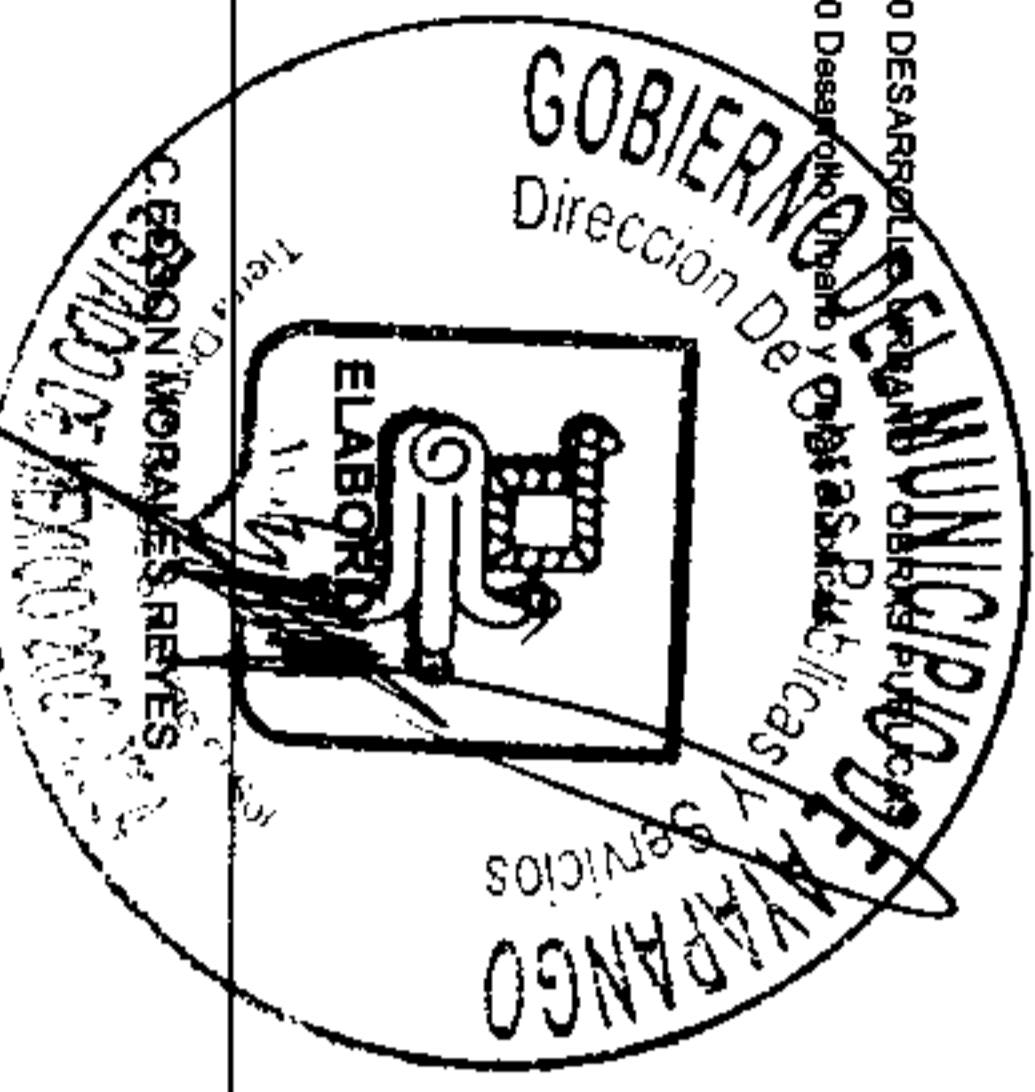
| METAANUAL | AVANCE TRIMESTRAL | | | AVANCE ACUMULADO | | |
|-----------|-------------------|-----------|------|------------------|-----------|------|
| | Programado | Alcanzado | EF% | Programado | Alcanzado | EF% |
| 0.00 | 0.00 | 0.00 | 0.00 | 0.00 | 0.00 | 0.00 |

DESCRIPCIÓN DE RESULTADOS Y JUSTIFICACIÓN EN CASO DE VARIACIÓN SUPERIOR A ± 10 % RESPECTO A LO PROGRAMADO

EVALUACION DEL INDICADOR

DEPENDENCIA GENERAL:
DEPENDENCIA AUXILIAR:

F00 DESARROLLO URBANO Y OBRAS PUBLICAS
F00 Desarrollo Urbano y Obras Publicas



PBRM-08b FICHA TECNICA DE SEGUIMIENTO DE INDICADORES 2022 DE GESTIÓN O ESTRATEGICO

MUNICIPIO DE AYAPANGO

TIPO DE FICHA: OSFEM

PILAR DE DESARROLLO / EJE TRANSVERSAL: 3 Pilar 3: Territorial

TEMA DE DESARROLLO: Manejo sustentable y distribución del agua

PROGRAMA PRESUPUESTARIO: 02020301 Manejo eficiente y sustentable del agua

PROYECTO PRESUPUESTARIO: 020203010201 Construcción de infraestructura para agua potable

OBJETIVO DEL PROGRAMA PRESUPUESTARIO: Engloba el conjunto de acciones encaminadas al desarrollo de proyectos que propicien en la población el cuidado y manejo eficiente del agua, procurando la conservación del vital líquido para dotar este servicio con calidad.

DEPENDENCIA GENERAL: F00 DESARROLLO URBANO Y OBRAS PUBLICAS

DEPENDENCIA AUXILIAR: F00 Desarrollo Urbano y Obras Publicas

ESTRUCTURA DEL INDICADOR

NOMBRE DEL INDICADOR: Porcentaje de cumplimiento del programa de bombeo de agua potable.

FÓRMULA DEL CALCULO: (Cumplimiento del Programa de bombeo de agua potable/Bombeo de agua potable programado)*100

INTERPRETACIÓN: cumplimiento del programa de bombeo de agua potable.

DIMENSIÓN QUE ATIENDE: Eficiencia

DESCRIPCIÓN DEL FACTOR DE COMPARACIÓN: cumplimiento del programa de bombeo de agua potable.

AMBITO GEOGRAFICO: agua potable.

COBERTURA: cumplimiento del programa de bombeo de agua potable.

LINEA BASE: cumplimiento del programa de bombeo de agua potable.

Numero: NA 3.1

FRECUENCIA DE MEDICIÓN: Mensual

COMPORTAMIENTO DE LAS VARIABLES DURANTE EL TRIMESTRE: Octubre-Diciembre

| VARIABLE | UNIDAD DE MEDIDA | OPERACION | META ANUAL | AVANCE TRIMESTRAL | | AVANCE ACUMULADO | |
|---|------------------------|-----------|------------|-------------------|--------|------------------|--------|
| | | | | Programado | % | Alcanzado | % |
| Cumplimiento del Programa de bombeo de agua potable | bombeo de agua potable | Sumable | 1.00 | 1.00 | 100.00 | 1.00 | 100.00 |
| Bombeo de agua potable programado | bombeo de agua potable | Sumable | 1.00 | 1.00 | 100.00 | 1.00 | 100.00 |

**COMPORTAMIENTO DEL INDICADOR
DESCRIPCION DE LA META ANUAL**

cumplimiento del programa de bombeo de agua potable.

TRIMESTRE: Octubre-Diciembre

| META ANUAL | AVANCE TRIMESTRAL | | | AVANCE ACUMULADO | | |
|------------|-------------------|-----------|--------|------------------|-----------|--------|
| | Programado | Alcanzado | EF% | Programado | Alcanzado | EF% |
| 100.00 | 100.00 | 100.00 | 100.00 | 100.00 | 100.00 | 100.00 |

DESCRIPCION DE RESULTADOS Y JUSTIFICACION EN CASO DE VARIACION SUPERIOR A ± 10 % RESPECTO A LO PROGRAMADO
cumplimiento del programa de bombeo de agua potable.



EVALUACION DEL INDICADOR

cumplimiento del programa de bombeo de agua potable

DEPENDENCIA GENERAL:

DEPENDENCIA AUXILIAR:

F00 DESARROLLO URBANO Y OBRAS PUBLICAS
F00 Desarrollo Urbano y Obras Publicas





MUNICIPIO DE AYAPANGO

PBRm-08b FICHA TECNICA DE SEGUIMIENTO DE INDICADORES 2022 DE GESTIÓN O ESTRATEGICO

TIPO DE FICHA: OSFEM

PILAR DE DESARROLLO / EJE TRANSVERSAL:

3 Pilar 3: Territorial

TEMA DE DESARROLLO:

Manejo sustentable y distribución del agua

PROGRAMA PRESUPUESTARIO:

02020301 Manejo eficiente y sustentable del agua

PROYECTO PRESUPUESTARIO:

020203010201 Construcción de infraestructura para agua potable

OBJETIVO DEL PROGRAMA PRESUPUESTARIO:

Engloba el conjunto de acciones encaminadas al desarrollo de proyectos que propicien en la población el cuidado y manejo eficiente del agua, procurando la conservación del vital líquido para otorgar este servicio con calidad.

DEPENDENCIA GENERAL:

F00 DESARROLLO URBANO Y OBRAS PUBLICAS

DEPENDENCIA AUXILIAR:

F00 Desarrollo Urbano y Obras Publicas

ESTRUCTURA DEL INDICADOR

NOMBRE DEL INDICADOR:

Porcentaje de agua potable suministrada en pipas para consumo de la población.

FÓRMULA DEL CÁLCULO:

(Agua potable para consumo de la población suministrada en pipas/Agua potable para consumo de la población solicitada en pipas)*100

INTERPRETACIÓN:

DIMENSIÓN QUE ATIENDE:

Eficiencia

FRECUENCIA DE MEDICIÓN:

Mensual

DESCRIPCIÓN DEL FACTOR DE COMPARACIÓN:

AMBITO GEOGRAFICO:

COBERTURA:

LINEA BASE

Numero: NA 3.2

No aplica

COMPORTAMIENTO DE LAS VARIABLES DURANTE EL TRIMESTRE: Octubre-Diciembre

| VARIABLE | UNIDAD DE MEDIDA | OPERACION | META ANUAL | AVANCE TRIMESTRAL | | AVANCE ACUMULADO | |
|---|------------------|-----------|------------|-------------------|------|------------------|------|
| | | | | Programado | % | Alcanzado | % |
| Agua potable para consumo de la población suministrada en pipas | | | 0.00 | 0.00 | 0.00 | 0.00 | 0.00 |
| Agua potable para consumo de la población solicitada en pipas | | | 0.00 | 0.00 | 0.00 | 0.00 | 0.00 |

COMPORTAMIENTO DEL INDICADOR
DESCRIPCION DE LA META ANUAL

TRIMESTRE: Octubre-Diciembre



| META ANUAL | AVANCE TRIMESTRAL | | | AVANCE ACUMULADO | | |
|------------|-------------------|-----------|------|------------------|-----------|------|
| | Programado | Alcanzado | EF% | Programado | Alcanzado | EF% |
| 0.00 | 0.00 | 0.00 | 0.00 | 0.00 | 0.00 | 0.00 |

DESCRIPCION DE RESULTADOS Y JUSTIFICACION EN CASO DE VARIACION SUPERIOR A ± 10% RESPECTO A LO PROGRAMADO

EVALUACION DEL INDICADOR

DEPENDENCIA GENERAL:
DEPENDENCIA AUXILIAR:

F00 DESARROLLO URBANO Y OBRAS PUBLICAS
F00 Desarrollo Urbano y Obras Publicas



MUNICIPIO DE AYAPANGO

PbRm-08b FICHA TECNICA DE SEGUIMIENTO DE INDICADORES 2022 DE GESTIÓN O ESTRATEGICO

TIPO DE FICHA: OSFEM

PILAR DE DESARROLLO / EJE TRANSVERSAL: 3 Pilar 3: Territorial

TEMA DE DESARROLLO: Manejo sustentable y distribución del agua

PROGRAMA PRESUPUESTARIO: 02020301 Manejo eficiente y sustentable del agua

PROYECTO PRESUPUESTARIO: 020203010201 Construcción de infraestructura para agua potable

OBJETIVO DEL PROGRAMA PRESUPUESTARIO: Engloba el conjunto de acciones encaminadas al desarrollo de proyectos que propicien en la población el cuidado y manejo eficiente del agua, procurando la conservación del vital líquido para otorgar este servicio con calidad.

DEPENDENCIA GENERAL: F00 DESARROLLO URBANO Y OBRAS PUBLICAS

DEPENDENCIA AUXILIAR: F00 Desarrollo Urbano y Obras Publicas

ESTRUCTURA DEL INDICADOR

NOMBRE DEL INDICADOR: Porcentaje de agua potable suministrada por tandeo a la población.

FÓRMULA DEL CÁLCULO: (Agua potable para consumo de la población suministrada por tandeo/Agua potable para consumo de la población)*100

INTERPRETACIÓN: Agua potable suministrada por tandeo a la población.

DIMENSIÓN QUE ATIENDE: Eficiencia

DESCRIPCIÓN DEL FACTOR DE COMPARACIÓN: Agua potable suministrada por tandeo a la población.

FRECUENCIA DE MEDICIÓN: Mensual

AMBITO GEOGRAFICO: Agua potable

COBERTURA: Agua potable suministrada por tandeo a la población.

LINEA BASE: Agua potable suministrada por tandeo a la población.

Numero: NA 3.3

COMPORTAMIENTO DE LAS VARIABLES DURANTE EL TRIMESTRE: Octubre-Diciembre

| VARIABLE | UNIDAD DE MEDIDA | OPERACION | META ANUAL | AVANCE TRIMESTRAL | | | AVANCE ACUMULADO | | |
|---|------------------|-----------|------------|-------------------|-------|-----------|------------------|------|-----------|
| | | | | Programado | % | Alcanzado | Programado | % | Alcanzado |
| Agua potable para consumo de la población suministrada por tandeo | Agua potable | Sumable | 4.00 | 1.00 | 25.00 | 1.00 | 100.00 | 4.00 | 100.00 |
| Agua potable para consumo de la población | Agua potable | Sumable | 4.00 | 1.00 | 25.00 | 1.00 | 100.00 | 4.00 | 100.00 |

COMPORTAMIENTO DEL INDICADOR

DESCRIPCIÓN DE LA META ANUAL

Agua potable suministrada por tandeo a la población.

TRIMESTRE: Octubre-Diciembre

| META ANUAL | AVANCE TRIMESTRAL | | | AVANCE ACUMULADO | | |
|------------|-------------------|-----------|--------|------------------|-----------|--------|
| | Programado | Alcanzado | EF% | Programado | Alcanzado | EF% |
| 100.00 | 100.00 | 100.00 | 100.00 | 100.00 | 100.00 | 100.00 |



DESCRIPCIÓN DE RESULTADOS Y JUSTIFICACIÓN EN CASO DE VARIACIÓN SUPERIOR A ± 10 % RESPECTO A LO PROGRAMADO

EVALUACION DEL INDICADOR

Agua potable suministrada por tandeo a la población.

DEPENDENCIA GENERAL: F00 DESARROLLO URBANO Y OBRAS PUBLICAS

DEPENDENCIA AUXILIAR: F00 Desarrollo Urbano y Obras Publicas



MUNICIPIO DE AYAPANGO

Pbrm-08b FICHA TECNICA DE SEGUIMIENTO DE INDICADORES 2022 DE GESTIÓN O ESTRATEGICO

TIPO DE FICHA: OSFEM

PILAR DE DESARROLLO / EJE TRANSVERSAL: 3 Pilar 3: Territorial

TEMA DE DESARROLLO: Manejo sustentable y distribución del agua

PROGRAMA PRESUPUESTARIO: 02020301 Manejo eficiente y sustentable del agua

PROYECTO PRESUPUESTARIO: 020203010201 Construcción de infraestructura para agua potable

OBJETIVO DEL PROGRAMA PRESUPUESTARIO: Engloba el conjunto de acciones encaminadas al desarrollo de proyectos que propicien en la población el cuidado y manejo eficiente del agua, procurando la conservación del vital líquido para otorgar este servicio con calidad.

DEPENDENCIA GENERAL: F00 DESARROLLO URBANO Y OBRAS PUBLICAS

DEPENDENCIA AUXILIAR: F00 Desarrollo Urbano y Obras Publicas

ESTRUCTURA DEL INDICADOR

NOMBRE DEL INDICADOR: Porcentaje de necesidades solventadas de mantenimiento infraestructura hidráulica.

FÓRMULA DEL CALCULO: (Necesidades solventadas de mantenimiento a la infraestructura hidráulica para el suministro de agua potable/Necesidades identificadas de mantenimiento a la infraestructura hidráulica para el suministro de agua potable)*100

INTERPRETACIÓN: Eficiencia Frecuencia de medición: Mensual

DESCRIPCIÓN DEL FACTOR DE COMPARACIÓN: Eficiencia

AMBITO GEOGRAFICO: COBERTURA: LINEA BASE

Numero: NA 4.1 No aplica

COMPORTAMIENTO DE LAS VARIABLES DURANTE EL TRIMESTRE: Octubre-Diciembre

| VARIABLE | UNIDAD DE MEDIDA | OPERACION | META ANUAL | AVANCE TRIMESTRAL | | | | AVANCE ACUMULADO | | | |
|---|------------------|-----------|------------|-------------------|------|-----------|------|------------------|------|-----------|------|
| | | | | Programado | % | Alcanzado | % | Programado | % | Alcanzado | % |
| Necesidades solventadas de mantenimiento a la infraestructura hidráulica para el suministro de agua potable | | | 0.00 | 0.00 | 0.00 | 0.00 | 0.00 | 0.00 | 0.00 | 0.00 | 0.00 |
| Necesidades identificadas de mantenimiento a la infraestructura hidráulica para el suministro de agua potable | | | 0.00 | 0.00 | 0.00 | 0.00 | 0.00 | 0.00 | 0.00 | 0.00 | 0.00 |

COMPORTAMIENTO DEL INDICADOR
DESCRIPCIÓN DE LA METAANUAL

TRIMESTRE: Octubre-Diciembre


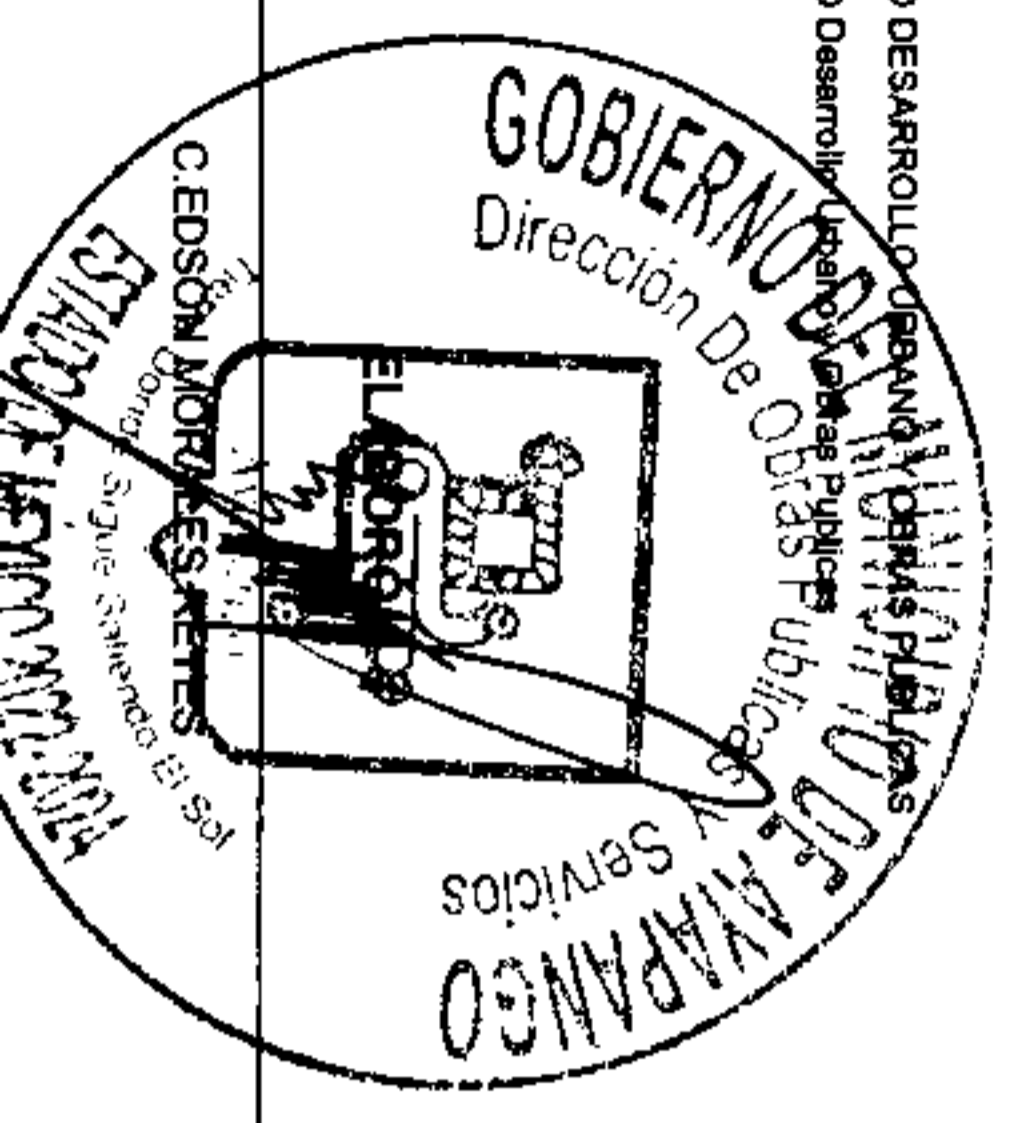
| META ANUAL | AVANCE TRIMESTRAL | | | | AVANCE ACUMULADO | | | |
|------------|-------------------|-----------|------|----------|------------------|-----------|------|----------|
| | Programado | Alcanzado | EF% | SEMAFORO | Programado | Alcanzado | EF% | SEMAFORO |
| 0.00 | 0.00 | 0.00 | 0.00 | 0.00 | 0.00 | 0.00 | 0.00 | 0.00 |

DESCRIPCIÓN DE RESULTADOS Y JUSTIFICACIÓN EN CASO DE VARIACIÓN SUPERIOR A ± 10 % RESPECTO A LO PROGRAMADO

EVALUACION DEL INDICADOR

DEPENDENCIA GENERAL:
DEPENDENCIA AUXILIAR:

F00 DESARROLLO URBANO Y OBRAS PUBLICAS
F00 Desarrollo Urbano y Obras Publicas



MUNICIPIO DE AYAPANGO

PbRm-08b FICHA TECNICA DE SEGUIMIENTO DE INDICADORES 2022 DE GESTIÓN O ESTRATEGICO

TIPO DE FICHA: OSFEM

PILAR DE DESARROLLO / EJE TRANSVERSAL: 3 Pilar 3: Territorial

TEMA DE DESARROLLO: Manejo sustentable y distribución del agua

PROGRAMA PRESUPUESTARIO: 02020301 Manejo eficiente y sustentable del agua

PROYECTO PRESUPUESTARIO: 020203010201 Construcción de Infraestructura para agua potable

OBJETIVO DEL PROGRAMA PRESUPUESTARIO: Entregaba el conjunto de acciones encaminadas al desarrollo de proyectos que propicien en la población el cuidado y manejo eficiente del agua, procurando la conservación del vital líquido para otorgar este servicio con calidad.

DEPENDENCIA GENERAL: F00 DESARROLLO URBANO Y OBRAS PUBLICAS

DEPENDENCIA AUXILIAR: F00 Desarrollo Urbano y Obras Publicas

ESTRUCTURA DEL INDICADOR

NOMBRE DEL INDICADOR: Porcentaje de especificaciones técnicas cumplidas para el mantenimiento del equipo electromecánico.

FÓRMULA DEL CÁLCULO: (Número de especificaciones técnicas cumplidas para el mantenimiento del equipo electromecánico/Total de las especificaciones técnicas requeridas para el mantenimiento del equipo electromecánico)*100

INTERPRETACIÓN:

DIMENSIÓN QUE ATIENDE: Eficiencia

FRECUENCIA DE MEDICIÓN: Mensual

DESCRIPCIÓN DEL FACTOR DE COMPARACIÓN:

AMBITO GEOGRAFICO:

COBERTURA:

LINEA BASE

Numero: NA 4.2 No aplica

COMPORTAMIENTO DE LAS VARIABLES DURANTE EL TRIMESTRE: Octubre-Diciembre

| VARIABLE | UNIDAD DE MEDIDA | OPERACION | META ANUAL | AVANCE TRIMESTRAL | | | AVANCE ACUMULADO | | |
|--|------------------|-----------|------------|-------------------|------|-----------|------------------|------|-----------|
| | | | | Programado | % | Alcanzado | Programado | % | Alcanzado |
| Numero de especificaciones técnicas cumplidas para el mantenimiento del equipo electromecánico | | | 0.00 | 0.00 | 0.00 | 0.00 | 0.00 | 0.00 | 0.00 |
| Total de las especificaciones técnicas requeridas para el mantenimiento del equipo electromecánico | | | 0.00 | 0.00 | 0.00 | 0.00 | 0.00 | 0.00 | 0.00 |

COMPORTAMIENTO DEL INDICADOR
DESCRIPCION DE LA META ANUAL

TRIMESTRE: Octubre-Diciembre



| META ANUAL | AVANCE TRIMESTRAL | | | AVANCE ACUMULADO | | |
|------------|-------------------|-----------|------|------------------|-----------|------|
| | Programado | Alcanzado | EF% | Programado | Alcanzado | EF% |
| 0.00 | 0.00 | 0.00 | 0.00 | 0.00 | 0.00 | 0.00 |

DESCRIPCION DE RESULTADOS Y JUSTIFICACION EN CASO DE VARIACION SUPERIOR A + 10 % RESPECTO A LO PROGRAMADO

EVALUACION DEL INDICADOR

DEPENDENCIA GENERAL: F00 DESARROLLO URBANO Y OBRAS PUBLICAS

DEPENDENCIA AUXILIAR: F00 Desarrollo Urbano y Obras Publicas





MUNICIPIO DE AYAPANGO

PBRm-08b FICHA TECNICA DE SEGUIMIENTO DE INDICADORES 2022 DE GESTIÓN O ESTRATEGICO

TIPO DE FICHA: OSFEM

PILAR DE DESARROLLO / EJE TRANSVERSAL:

3 Pilar 3: Territorial

TEMA DE DESARROLLO:

Manejo sustentable y distribución del agua

PROGRAMA PRESUPUESTARIO:

02020301 Manejo eficiente y sustentable del agua

PROYECTO PRESUPUESTARIO:

020203010201 Construcción de infraestructura para agua potable

OBJETIVO DEL PROGRAMA PRESUPUESTARIO:

Engloba el conjunto de acciones encaminadas al desarrollo de proyectos que propicien en la población el cuidado y manejo eficiente del agua, procurando la conservación del vital líquido para otorgar este servicio con calidad.

DEPENDENCIA GENERAL:

F00 DESARROLLO URBANO Y OBRAS PUBLICAS

DEPENDENCIA AUXILIAR:

F00 Desarrollo Urbano y Obras Publicas

ESTRUCTURA DEL INDICADOR

NOMBRE DEL INDICADOR:

Porcentaje de supervisiónes a las líneas de conducción y distribución de agua potable.

FÓRMULA DEL CALCULO:

(Líneas de conducción y distribución de agua potable supervisadas /líneas de conducción y distribución de agua potable en proceso de supervisión)*100

INTERPRETACIÓN:

DIMENSIÓN QUE ATIENDE: Eficiencia

FRECUENCIA DE MEDICIÓN:

Mensual

DESCRIPCIÓN DEL FACTOR DE COMPARACIÓN:

AMBITO GEOGRAFICO:

COBERTURA:

LINEA BASE

Numero: NA 5.1

No aplica

COMPORTAMIENTO DE LAS VARIABLES DURANTE EL TRIMESTRE: Octubre-Diciembre

| VARIABLE | UNIDAD DE MEDIDA | OPERACION | META ANUAL | AVANCE TRIMESTRAL | | AVANCE ACUMULADO | | | | |
|---|------------------|-----------|------------|-------------------|------|------------------|------|------------|------|-----------|
| | | | | Programado | % | Alcanzado | % | Programado | % | Alcanzado |
| Líneas de conducción y distribución de agua potable supervisadas | | | 0.00 | 0.00 | 0.00 | 0.00 | 0.00 | 0.00 | 0.00 | 0.00 |
| Líneas de conducción y distribución de agua potable en proceso de supervisión | | | 0.00 | 0.00 | 0.00 | 0.00 | 0.00 | 0.00 | 0.00 | 0.00 |

COMPORTAMIENTO DEL INDICADOR
DESCRIPCION DE LA METAANUAL

TRIMESTRE: Octubre-Diciembre



| METAANUAL | AVANCE TRIMESTRAL | | | AVANCE ACUMULADO | | |
|-----------|-------------------|-----------|------|------------------|-----------|------|
| | Programado | Alcanzado | EF% | Programado | Alcanzado | EF% |
| 0.00 | 0.00 | 0.00 | 0.00 | 0.00 | 0.00 | 0.00 |

DESCRIPCION DE RESULTADOS Y JUSTIFICACION EN CASO DE VARIACION SUPERIOR A ± 10% RESPECTO A LO PROGRAMADO

EVALUACION DEL INDICADOR

DEPENDENCIA GENERAL:
DEPENDENCIA AUXILIAR:

F00 DESARROLLO URBANO Y OBRAS PUBLICAS
F00 Desarrollo Urbano y Obras Publicas



MUNICIPIO DE AYAPANGO

PbRm-08b FICHA TECNICA DE SEGUIMIENTO DE INDICADORES 2022 DE GESTIÓN O ESTRATEGICO

TIPO DE FICHA: OSFEM

PILAR DE DESARROLLO / EJE TRANSVERSAL: 3 Pilar 3: Territorial

TEMA DE DESARROLLO: Manejo sustentable y distribución del agua

PROGRAMA PRESUPUESTARIO: 02020301 Manejo eficiente y sustentable del agua

PROYECTO PRESUPUESTARIO: 020203010201 Construcción de infraestructura para agua potable

OBJETIVO DEL PROGRAMA PRESUPUESTARIO: Engloba el conjunto de acciones encaminadas al desarrollo de proyectos que propicien en la población el cuidado y manejo eficiente del agua, procurando la conservación del vital líquido para otorgar este servicio con calidad.

DEPENDENCIA GENERAL: F00 DESARROLLO URBANO Y OBRAS PUBLICAS

DEPENDENCIA AUXILIAR: F00 Desarrollo Urbano y Obras Publicas

ESTRUCTURA DEL INDICADOR

NOMBRE DEL INDICADOR: Porcentaje de válvulas de control de conducción de agua potable verificadas.

FÓRMULA DEL CÁLCULO: (Válvulas de control de conducción de agua potable verificadas/Válvulas de control de conducción de agua potable programadas para verificación)*100

INTERPRETACIÓN:

DIMENSIÓN QUE ATIENDE: Eficiencia

FRECUENCIA DE MEDICIÓN: Mensual

DESCRIPCIÓN DEL FACTOR DE COMPARACIÓN:

AMBITO GEOGRAFICO:

COBERTURA:

LINEA BASE

Numero: NA 5.2 No aplica

COMPORTAMIENTO DE LAS VARIABLES DURANTE EL TRIMESTRE: Octubre-Diciembre

| VARIABLE | UNIDAD DE MEDIDA | OPERACION | META ANUAL | AVANCE TRIMESTRAL | | | AVANCE ACUMULADO | | |
|---|------------------|-----------|------------|-------------------|------|-----------|------------------|------|-----------|
| | | | | Programado | % | Alcanzado | Programado | % | Alcanzado |
| Válvulas de control de conducción de agua potable verificadas | | | 0.00 | 0.00 | 0.00 | 0.00 | 0.00 | 0.00 | 0.00 |
| Válvulas de control de conducción de agua potable programadas para verificación | | | 0.00 | 0.00 | 0.00 | 0.00 | 0.00 | 0.00 | 0.00 |

COMPORTAMIENTO DEL INDICADOR

DESCRIPCIÓN DE LA META ANUAL

TRIMESTRE: Octubre-Diciembre


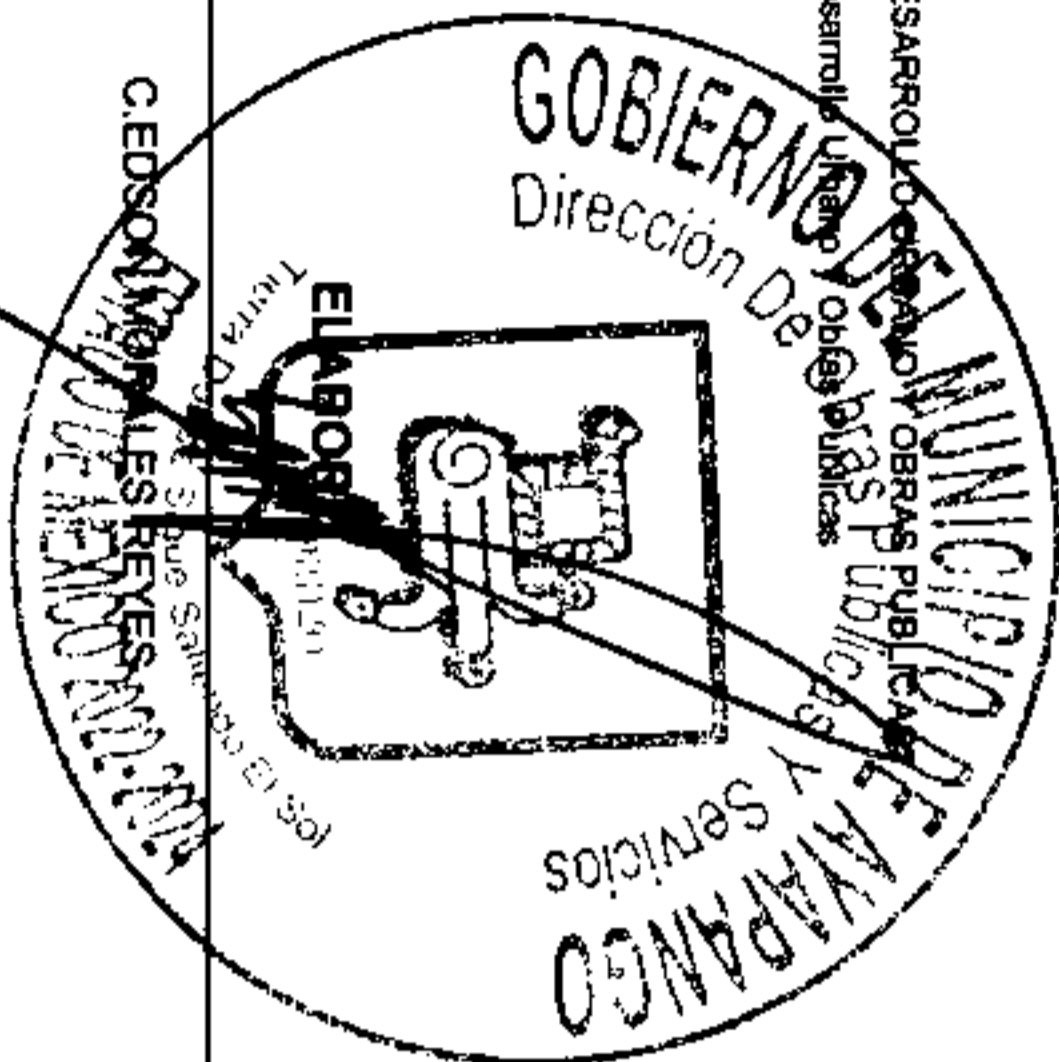
| META ANUAL | AVANCE TRIMESTRAL | | | AVANCE ACUMULADO | | |
|------------|-------------------|-----------|------|------------------|-----------|------|
| | Programado | Alcanzado | EF% | Programado | Alcanzado | EF% |
| 0.00 | 0.00 | 0.00 | 0.00 | 0.00 | 0.00 | 0.00 |

DESCRIPCIÓN DE RESULTADOS Y JUSTIFICACIÓN EN CASO DE VARIACIÓN SUPERIOR A ± 10% RESPECTO A LO PROGRAMADO

EVALUACION DEL INDICADOR

DEPENDENCIA GENERAL:
DEPENDENCIA AUXILIAR:

F00 DESARROLLO URBANO Y OBRAS PUBLICAS
F00 Desarrollo Urbano y Obras Publicas





MUNICIPIO DE AYAPANGO

PbRm-08b FICHA TECNICA DE SEGUIMIENTO DE INDICADORES 2022 DE GESTIÓN O ESTRATEGICO

TIPO DE FICHA: OSFEM

Pilar 3: Territorial

Manejo sustentable y distribución del agua

TEMA DE DESARROLLO:
PROGRAMA PRESUPUESTARIO:
PROYECTO PRESUPUESTARIO:

02020301 Manejo eficiente y sustentable del agua

OBJETIVO DEL PROGRAMA PRESUPUESTARIO:

020203010201 Construcción de infraestructura para agua potable

DEPENDENCIA GENERAL:

Engloba el conjunto de acciones encaminadas al desarrollo de proyectos que propicien en la población el cuidado y manejo eficiente del agua, procurando la conservación del vital líquido para otorgar este servicio con calidad

DEPENDENCIA AUXILIAR:

F00 DESARROLLO URBANO Y OBRAS PUBLICAS
F00 Desarrollo Urbano y Obras Publicas

NOMBRE DEL INDICADOR:

ESTRUCTURA DEL INDICADOR

FÓRMULA DEL CÁLCULO:

Porcentaje de construcción de pozos de inyección para la recarga de los mantos acuíferos.

INTERPRETACIÓN:

(Construcción realizada de pozos de inyección para la recarga de los mantos acuíferos/Construcción programada de pozos de inyección para la recarga de los mantos acuíferos)*100

DIMENSIÓN QUE ATIENDE:

Eficiencia

DESCRIPCIÓN DEL FACTOR DE COMPARACIÓN:

Operación

AMBITO GEOGRAFICO:

Operación

COBERTURA:

Operación

LINEA BASE

Operación

Numero: NA 6.1

No aplica

COMPORTAMIENTO DE LAS VARIABLES DURANTE EL TRIMESTRE: Octubre-Diciembre

| VARIABLE | UNIDAD DE MEDIDA | OPERACION | META ANUAL | AVANCE TRIMESTRAL | | AVANCE ACUMULADO | |
|---|------------------|-----------|------------|-------------------|------|------------------|------|
| | | | | Programado | % | Programado | % |
| Construcción realizada de pozos de inyección para la recarga de los mantos acuíferos | | | 0.00 | 0.00 | 0.00 | 0.00 | 0.00 |
| Construcción programada de pozos de inyección para la recarga de los mantos acuíferos | | | 0.00 | 0.00 | 0.00 | 0.00 | 0.00 |


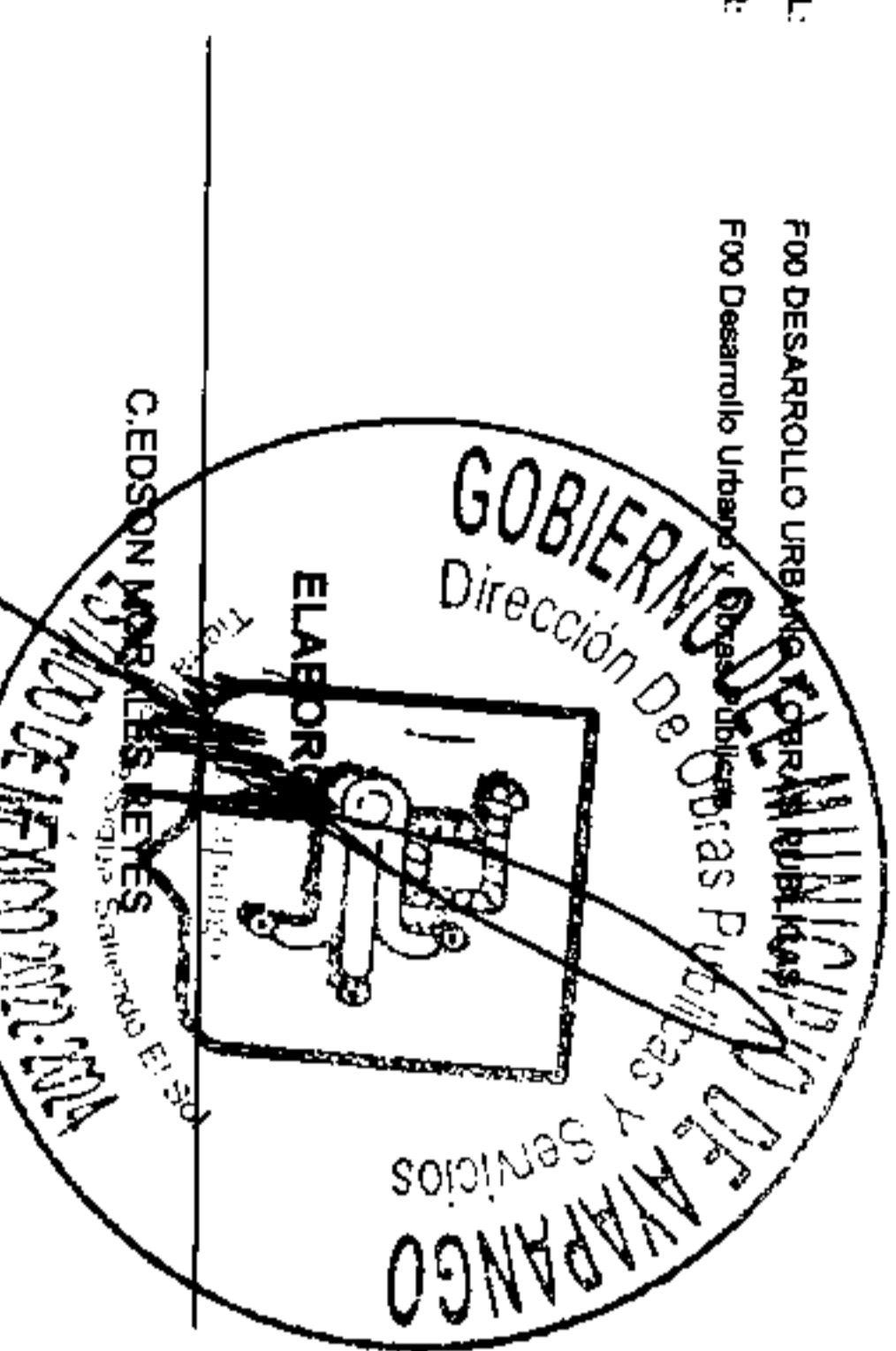
COMPORTAMIENTO DEL INDICADOR
DESCRIPCION DE LA META ANUAL

| META ANUAL | TRIMESTRE: Octubre-Diciembre | | | | | | |
|------------|------------------------------|------------------|-----------|------------|-----------|------------|-----------|
| | AVANCE TRIMESTRAL | AVANCE ACUMULADO | SEMAFORO | SEMAFORO | | | |
| Programado | Alcanzado | Programado | Alcanzado | Programado | Alcanzado | Programado | Alcanzado |
| 0.00 | 0.00 | 0.00 | 0.00 | 0.00 | 0.00 | 0.00 | 0.00 |

EVALUACION DEL INDICADOR

DEPENDENCIA GENERAL:
DEPENDENCIA AUXILIAR:

F00 DESARROLLO URBANO Y OBRAS PUBLICAS
F00 Desarrollo Urbano y Obras Publicas



MUNICIPIO DE AYAPANGO

PbRm-08b FICHA TECNICA DE SEGUIMIENTO DE INDICADORES 2022 DE GESTIÓN O ESTRATEGICO

TIPO DE FICHA: OSFEM

Pilar 3: Territorial

Manejo sustentable y distribución del agua

02020301 Manejo eficiente y sustentable del agua

020203010201 Construcción de infraestructura para agua potable

Objetivo del programa presupuestario: Engloba el conjunto de acciones encaminadas al desarrollo de proyectos que propicien en la población el cuidado y manejo eficiente del agua, procurando la conservación del vital líquido para otorgar este servicio con calidad.

F00 DESARROLLO URBANO Y OBRAS PUBLICAS

F00 Desarrollo Urbano y Obras Publicas

ESTRUCTURA DEL INDICADOR

NOMBRE DEL INDICADOR: Porcentaje de construcción bordos para la captación de agua pluvial.

FÓRMULA DEL CÁLCULO: (Construcción de bordos realizada para la captación de agua pluvial/Construcción programada de bordos para la captación de agua pluvial)*100

INTERPRETACIÓN:

DIMENSIÓN QUE ATIENDE: Eficiencia

FRECUENCIA DE MEDICIÓN:

Mensual

DESCRIPCIÓN DEL FACTOR DE COMPARACIÓN:

AMBITO GEOGRAFICO:

COBERTURA:

LINEA BASE

Numero: NA 6.2 No aplica

COMPORTAMIENTO DE LAS VARIABLES DURANTE EL TRIMESTRE: Octubre-Diciembre

| VARIABLE | UNIDAD DE MEDIDA | OPERACION | META ANUAL | AVANCE TRIMESTRAL | | AVANCE ACUMULADO | |
|---|------------------|-----------|------------|-------------------|------|------------------|------|
| | | | | Programado | % | Programado | % |
| Construcción de bordos realizada para la captación de agua pluvial | | | 0.00 | 0.00 | 0.00 | 0.00 | 0.00 |
| Construcción programada de bordos para la captación de agua pluvial | | | 0.00 | 0.00 | 0.00 | 0.00 | 0.00 |

**COMPORTAMIENTO DEL INDICADOR
DESCRIPCION DE LA METAANUAL**


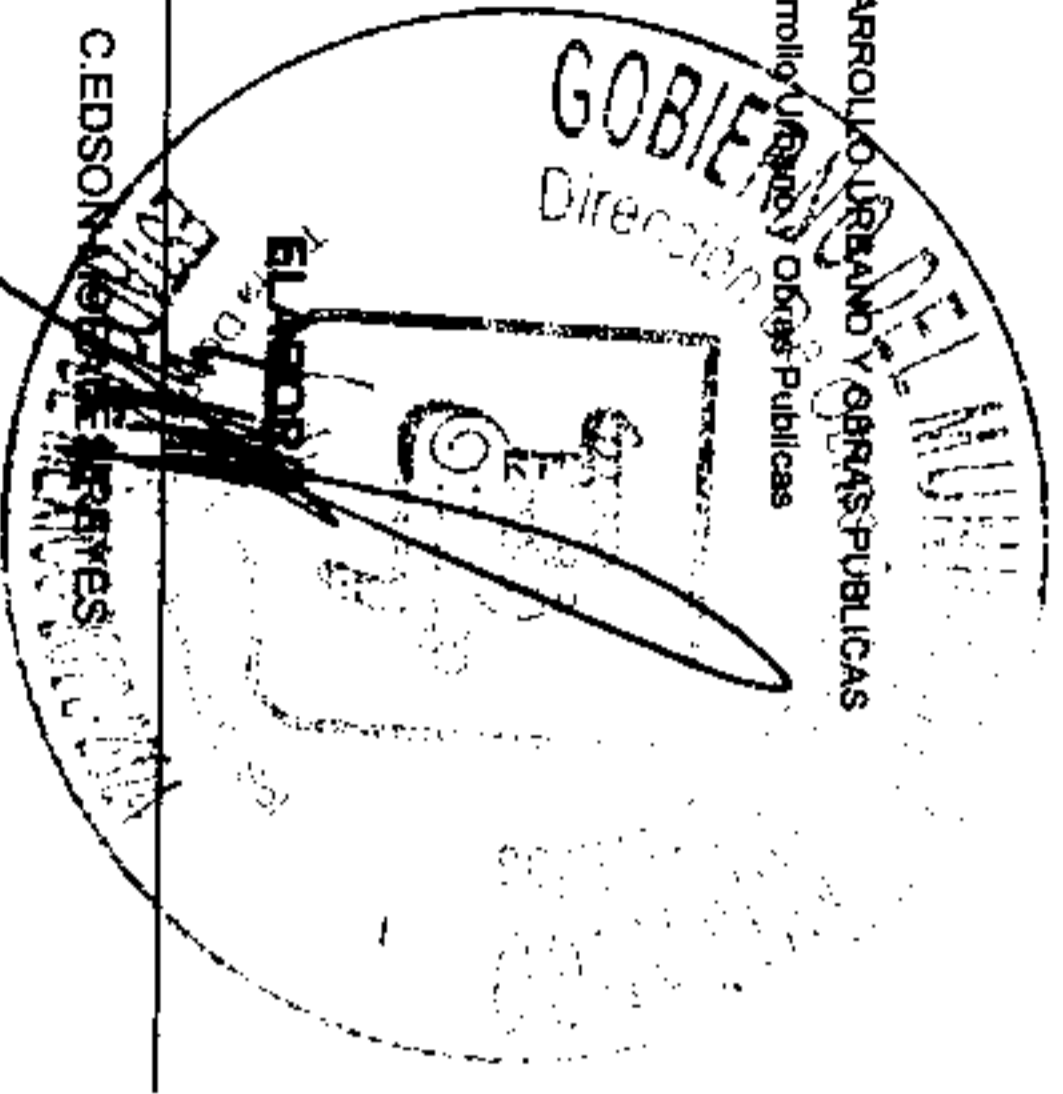
| META ANUAL | TRIMESTRE: Octubre-Diciembre | | | |
|------------|------------------------------|-----------|------------------|----------|
| | AVANCE TRIMESTRAL | | AVANCE ACUMULADO | |
| | Programado | Alcanzado | EF% | SEMAFORO |
| 0.00 | 0.00 | 0.00 | 0.00 | |

DESCRIPCION DE RESULTADOS Y JUSTIFICACIÓN EN CASO DE VARIACIÓN SUPERIOR A ± 10 % RESPECTO A LO PROGRAMADO

EVALUACION DEL INDICADOR

DEPENDENCIA GENERAL:
DEPENDENCIA AUXILIAR:

F00 DESARROLLO URBANO Y OBRAS PUBLICAS
F00 Desarrollo Urbano y Obras Publicas



MUNICIPIO DE AYAPANGO

PbRm-08b FICHA TECNICA DE SEGUIMIENTO DE INDICADORES 2022 DE GESTIÓN O ESTRATEGICO

TIPO DE FICHA: OSFEM

PILAR DE DESARROLLO / EJE TRANSVERSAL: 3 Pilar 3: Territorial

TEMA DE DESARROLLO: Manejo sustentable y distribución del agua

PROGRAMA PRESUPUESTARIO: 02020301 Manejo eficiente y sustentable del agua

PROYECTO PRESUPUESTARIO: 020203010201 Construcción de infraestructura para agua potable

OBJETIVO DEL PROGRAMA PRESUPUESTARIO: Engloba el conjunto de acciones encaminadas al desarrollo de proyectos que propicien en la población el cuidado y manejo eficiente del agua, procurando la conservación del vital líquido para otorgar este servicio con calidad.

DEPENDENCIA GENERAL: F00 DESARROLLO URBANO Y OBRAS PUBLICAS

DEPENDENCIA AUXILIAR: F00 Desarrollo Urbano y Obras Publicas

ESTRUCTURA DEL INDICADOR

NOMBRE DEL INDICADOR: Promedio de asistentes a las acciones de cultura del agua realizadas.

FÓRMULA DEL CÁLCULO: (Número de asistentes conferencias, talleres, cursos y/o eventos en materia de cultura del agua/Total de conferencias, talleres, cursos y/o eventos en materia de cultura del agua realizados)

INTERPRETACIÓN: asistentes a las acciones de cultura del agua realizadas.

DIMENSIÓN QUE ATIENDE: Eficiencia

DESCRIPCIÓN DEL FACTOR DE COMPARACIÓN: asistentes a las acciones de cultura del agua realizadas.

AMBITO GEOGRAFICO: cultura del agua

COBERTURA: asistentes a las acciones de cultura del agua realizadas.

LINEA BASE: asistentes a las acciones de cultura del agua realizadas.

Numero: NA 7.1

FRECUENCIA DE MEDICIÓN: Trimestral

COMPORTAMIENTO DE LAS VARIABLES DURANTE EL TRIMESTRE: Octubre-Diciembre

| VARIABLE | UNIDAD DE MEDIDA | OPERACION | META ANUAL | AVANCE TRIMESTRAL | | AVANCE ACUMULADO | |
|--|----------------------|-----------|------------|-------------------|--------|------------------|--------|
| | | | | Programado | % | Alcanzado | % |
| Número de asistentes conferencias, talleres, cursos y/o eventos en materia de cultura del agua | Número de asistentes | Sumable | 1.00 | 1.00 | 100.00 | 1.00 | 100.00 |
| Total de conferencias, talleres, cursos y/o eventos en materia de cultura del agua realizados | Número de asistentes | Sumable | 1.00 | 1.00 | 100.00 | 1.00 | 100.00 |

asistentes a las acciones de cultura del agua realizadas.

COMPORTAMIENTO DEL INDICADOR

DESCRIPCIÓN DE LA META ANUAL

TRIMESTRE: Octubre-Diciembre

| META ANUAL | AVANCE TRIMESTRAL | | | AVANCE ACUMULADO | | |
|------------|-------------------|-----------|--------|------------------|-----------|--------|
| | Programado | Alcanzado | EF% | Programado | Alcanzado | EF% |
| 1.00 | 1.00 | 1.00 | 100.00 | 100.00 | 100.00 | 100.00 |

DESCRIPCIÓN DE RESULTADOS Y JUSTIFICACIÓN EN CASO DE VARIACIÓN SUPERIOR A ± 10 % RESPECTO A LO PROGRAMADO asistentes a las acciones de cultura del agua realizadas.

EVALUACION DEL INDICADOR


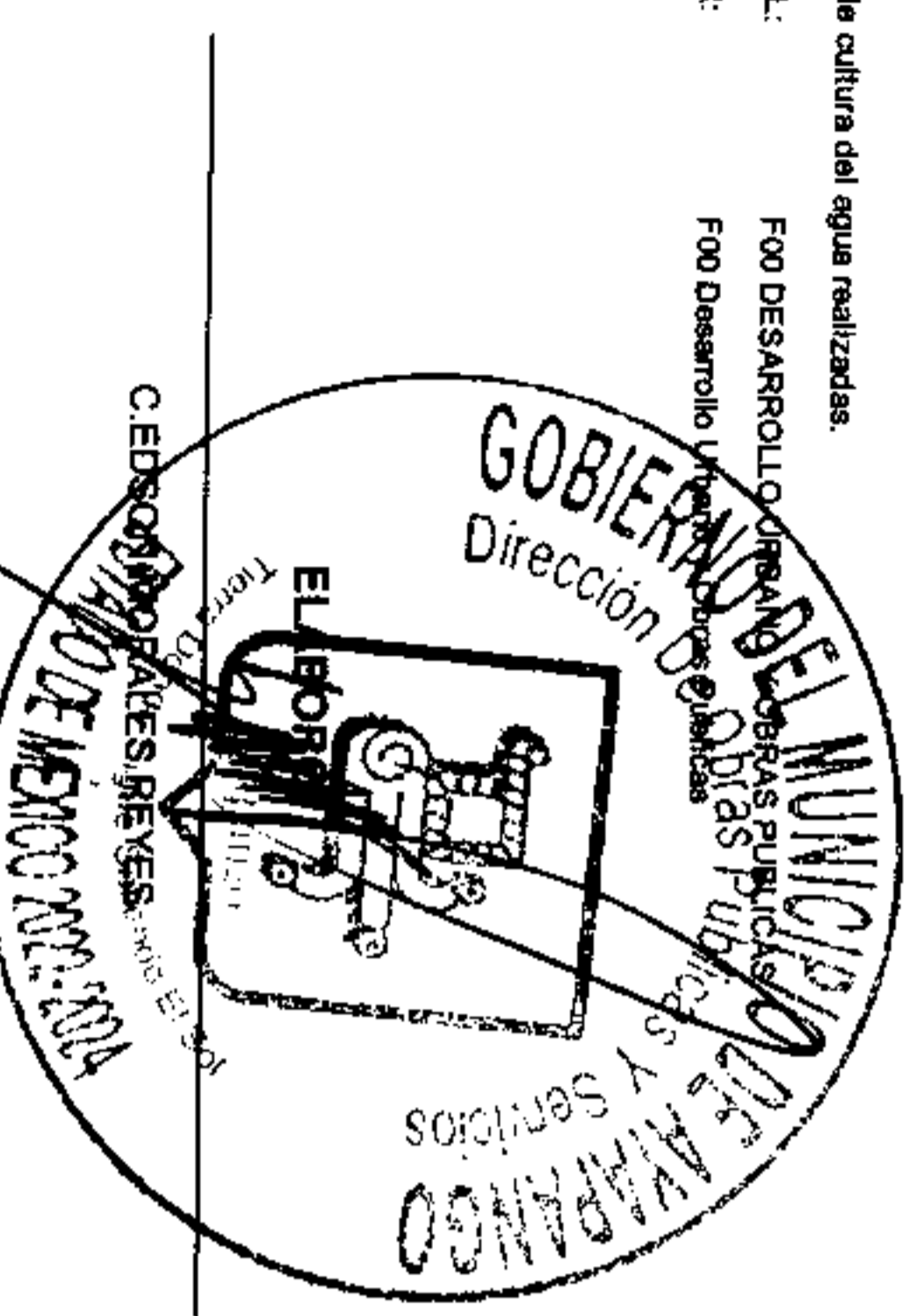
asistentes a las acciones de cultura del agua realizadas.

DEPENDENCIA GENERAL:

DEPENDENCIA AUXILIAR:

F00 DESARROLLO URBANO Y OBRAS PUBLICAS

F00 Desarrollo Urbano y Obras Publicas



MUNICIPIO DE AYAPANGO

PRM-08b FICHA TECNICA DE SEGUIMIENTO DE INDICADORES 2022 DE GESTIÓN O ESTRATEGICO

PILAR DE DESARROLLO / EJE TRANSVERSAL: 3 Pilar 3: Territorial

TIPO DE FICHA: OSFEM

TEMA DE DESARROLLO:

Energía asequible y no contaminante

PROGRAMA PRESUPUESTARIO:

02020401 Alumbrado público

PROYECTO PRESUPUESTARIO:

020204010201 Alumbrado público

OBJETIVO DEL PROGRAMA PRESUPUESTARIO:

Contiene el conjunto de acciones encaminadas a otorgar a la población del municipio el servicio de iluminación de las vías, parques y espacios de libre circulación con el propósito de proporcionar una visibilidad adecuada para el desarrollo de las actividades.

DEPENDENCIA GENERAL:

F00 DESARROLLO URBANO Y OBRAS PUBLICAS

DEPENDENCIA AUXILIAR:

F00 Desarrollo Urbano y Obras Publicas

ESTRUCTURA DEL INDICADOR

NOMBRE DEL INDICADOR: Tasa de variación del nivel de kW consumidos para el alumbrado público.

FÓRMULA DEL CÁLCULO: $((\text{Nivel de kW consumidos para alumbrado público en el año actual} / \text{Nivel de kW consumidos para alumbrado público en el año anterior}) - 1) * 100$

INTERPRETACIÓN:

DIMENSIÓN QUE ATIENDE: Eficiencia

FRECUENCIA DE MEDICIÓN:

Anual

DESCRIPCIÓN DEL FACTOR DE COMPARACIÓN:

AMBITO GEOGRAFICO:

COBERTURA:

LINEA BASE

Numero: NF 1

COMPORTAMIENTO DE LAS VARIABLES DURANTE EL TRIMESTRE: Octubre-Diciembre

| VARIABLE | UNIDAD DE MEDIDA | OPERACION | META ANUAL | AVANCE TRIMESTRAL | | AVANCE ACUMULADO | |
|---|------------------|-----------|------------|-------------------|------|------------------|------|
| | | | | Programado | % | Alcanzado | % |
| Nivel de kW consumidos para alumbrado público en el año actual. | | | 0.00 | 0.00 | 0.00 | 0.00 | 0.00 |
| Nivel de kW consumidos para alumbrado público en el año anterior. | | | 0.00 | 0.00 | 0.00 | 0.00 | 0.00 |

COMPORTAMIENTO DEL INDICADOR
DESCRIPCION DE LA METAANUAL

TRIMESTRE: Octubre-Diciembre



| META ANUAL | AVANCE TRIMESTRAL | | | AVANCE ACUMULADO | | |
|------------|-------------------|-----------|------|------------------|-----------|------|
| | Programado | Alcanzado | EF% | Programado | Alcanzado | EF% |
| 0.00 | 0.00 | 0.00 | 0.00 | 0.00 | 0.00 | 0.00 |

DESCRIPCION DE RESULTADOS Y JUSTIFICACION EN CASO DE VARIACION SUPERIOR A ± 10% RESPECTO A LO PROGRAMADO

EVALUACION DEL INDICADOR

DEPENDENCIA GENERAL:
DEPENDENCIA AUXILIAR:

F00 DESARROLLO URBANO Y OBRAS PUBLICAS
F00 Desarrollo Urbano y Obras Publicas





MUNICIPIO DE AYAPANGO

PbRm-08b FICHA TECNICA DE SEGUIMIENTO DE INDICADORES 2022 DE GESTIÓN O ESTRATEGICO

TIPO DE FICHA: OSFEM

PILAR DE DESARROLLO / EJE TRANSVERSAL: 3 Pilar 3: Territorial

TEMA DE DESARROLLO: Energía asequible y no contaminante

PROGRAMA PRESUPUESTARIO: 02020401 Alumbrado público

PROYECTO PRESUPUESTARIO: 020204010201 Alumbrado público

OBJETIVO DEL PROGRAMA PRESUPUESTARIO: Contiene el conjunto de acciones encaminadas a otorgar a la población del municipio el servicio de iluminación de las vías, parques y espacios de libre circulación con el propósito de proporcionar una visibilidad adecuada para el desarrollo de las actividades.

DEPENDENCIA GENERAL: F00 DESARROLLO URBANO Y OBRAS PUBLICAS

DEPENDENCIA AUXILIAR: F00 Desarrollo Urbano y Obras Publicas

ESTRUCTURA DEL INDICADOR

NOMBRE DEL INDICADOR: Tasa de variación en la instalación de luminarias del servicio de alumbrado público.

FÓRMULA DEL CÁLCULO: ((Luminarias instaladas en el alumbrado público en el año actual/Luminarias instaladas en el alumbrado público en el año anterior)-1)*100

INTERPRETACIÓN: Eficiencia

DIMENSIÓN QUE ATIENDE: Eficiencia

DESCRIPCIÓN DEL FACTOR DE COMPARACIÓN:

AMBITO GEOGRAFICO:

COBERTURA:

LINEA BASE

Numero: NP 1

FRECUENCIA DE MEDICIÓN: Anual

COMPORTAMIENTO DE LAS VARIABLES DURANTE EL TRIMESTRE: Octubre-Diciembre

| VARIABLE | UNIDAD DE MEDIDA | OPERACION | META ANUAL | AVANCE TRIMESTRAL | | AVANCE ACUMULADO | |
|--|------------------|-----------|------------|-------------------|------|------------------|------|
| | | | | Programado | % | Alcanzado | % |
| Luminarias instaladas en el alumbrado público en el año actual | | | 0.00 | 0.00 | 0.00 | 0.00 | 0.00 |
| Luminarias instaladas en el alumbrado público en el año anterior | | | 0.00 | 0.00 | 0.00 | 0.00 | 0.00 |

COMPORTAMIENTO DEL INDICADOR
DESCRIPCION DE LA META ANUAL


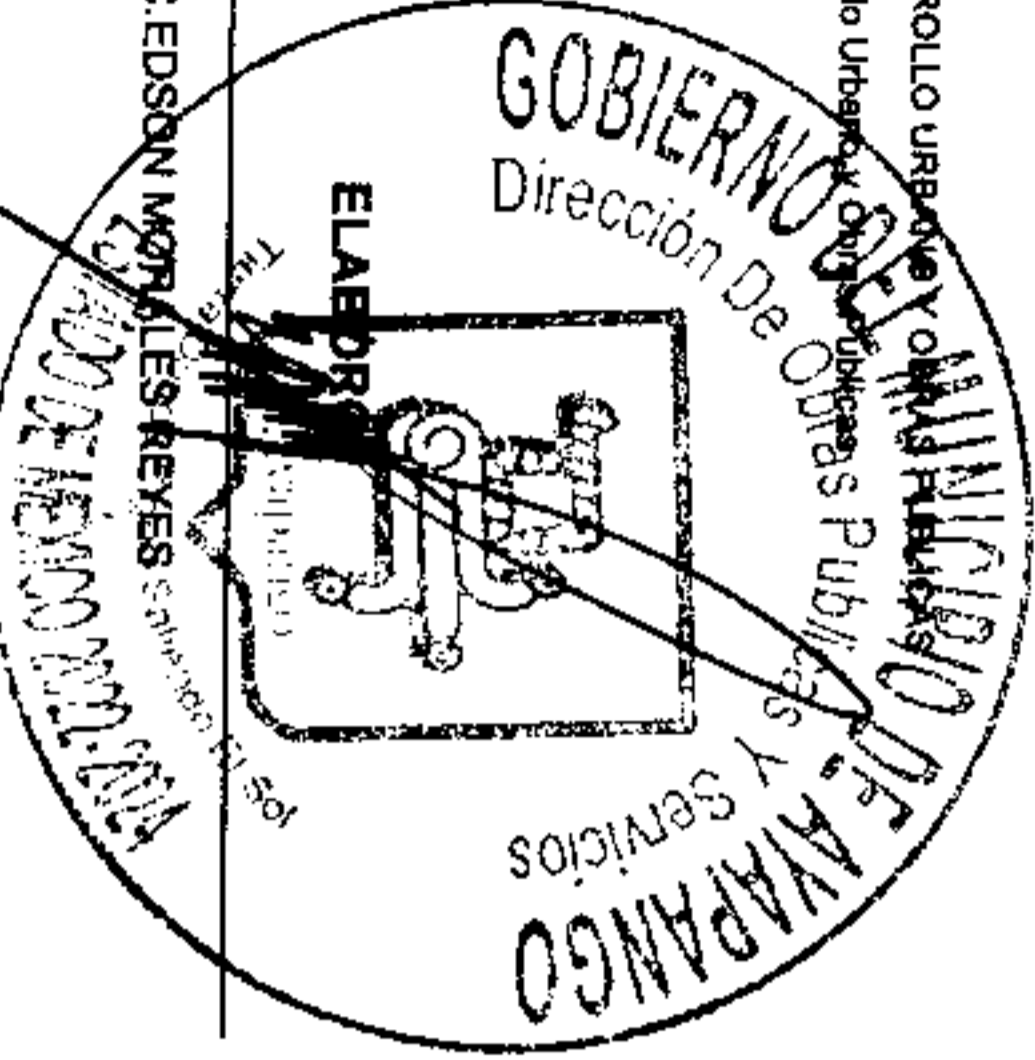
| META ANUAL | TRIMESTRE: Octubre-Diciembre | | | | | | |
|------------|------------------------------|------|------------------|------------|-----------|------|----------|
| | AVANCE TRIMESTRAL | | AVANCE ACUMULADO | | | | |
| Programado | Alcanzado | EF% | SEMAFORO | Programado | Alcanzado | EF% | SEMAFORO |
| 0.00 | 0.00 | 0.00 | | 0.00 | 0.00 | 0.00 | |

DESCRIPCION DE RESULTADOS Y JUSTIFICACION EN CASO DE VARIACION SUPERIOR A ± 10 % RESPECTO A LO PROGRAMADO

EVALUACION DEL INDICADOR

DEPENDENCIA GENERAL:
DEPENDENCIA AUXILIAR:

F00 DESARROLLO URBANO Y OBRAS PUBLICAS
F00 Desarrollo Urbano y Obras Publicas



MUNICIPIO DE AYAPANGO

PdRm-08b FICHA TECNICA DE SEGUIMIENTO DE INDICADORES 2022 DE GESTIÓN O ESTRATEGICO

TIPO DE FICHA: OSFEM

PILAR DE DESARROLLO / EJE TRANSVERSAL:

3 Pilar 3: Territorial

TEMA DE DESARROLLO:

Energía asequible y no contaminante

PROGRAMA PRESUPUESTARIO:

02020401 Alumbrado público

PROYECTO PRESUPUESTARIO:

020204010201 Alumbrado público

OBJETIVO DEL PROGRAMA PRESUPUESTARIO:

Contiene el conjunto de acciones encaminadas a otorgar a la población del municipio el servicio de iluminación de las vías, parques y espacios de libre circulación con el propósito de proporcionar una visibilidad adecuada para el desarrollo de las actividades.

DEPENDENCIA GENERAL:

F00 DESARROLLO URBANO Y OBRAS PUBLICAS

DEPENDENCIA AUXILIAR:

F00 Desarrollo Urbano y Obras Publicas

ESTRUCTURA DEL INDICADOR

NOMBRE DEL INDICADOR:

Porcentaje de mantenimientos realizados al equipamiento de la infraestructura de alumbrado.

FÓRMULA DEL CÁLCULO:

(Mantenimiento del equipamiento de la infraestructura de alumbrado realizados /Mantenimiento del equipamiento de la infraestructura de alumbrado programado)*100

INTERPRETACIÓN:

DIMENSIÓN QUE ATIENDE:

Eficiencia

FRECUENCIA DE MEDICIÓN:

Semestral

DESCRIPCIÓN DEL FACTOR DE COMPARACIÓN:

AMBITO GEOGRAFICO:

COBERTURA:

LINEA BASE

Numero: NC 1

COMPORTAMIENTO DE LAS VARIABLES DURANTE EL TRIMESTRE: Octubre-Diciembre

| VARIABLE | UNIDAD DE MEDIDA | OPERACION | META ANUAL | AVANCE TRIMESTRAL | | | AVANCE ACUMULADO | | |
|--|------------------|-----------|------------|-------------------|------|-----------|------------------|------|-----------|
| | | | | Programado | % | Alcanzado | Programado | % | Alcanzado |
| Mantenimiento del equipamiento de la infraestructura de alumbrado realizados | | | 0.00 | 0.00 | 0.00 | 0.00 | 0.00 | 0.00 | 0.00 |
| Mantenimiento del equipamiento de la infraestructura de alumbrado programado | | | 0.00 | 0.00 | 0.00 | 0.00 | 0.00 | 0.00 | 0.00 |

**COMPORTAMIENTO DEL INDICADOR
DESCRIPCION DE LA METAANUAL**

| META ANUAL | AVANCE TRIMESTRAL | | | AVANCE ACUMULADO | | |
|------------|-------------------|-----------|------|------------------|-----------|------|
| | Programado | Alcanzado | EF% | Programado | Alcanzado | EF% |
| 0.00 | 0.00 | 0.00 | 0.00 | 0.00 | 0.00 | 0.00 |


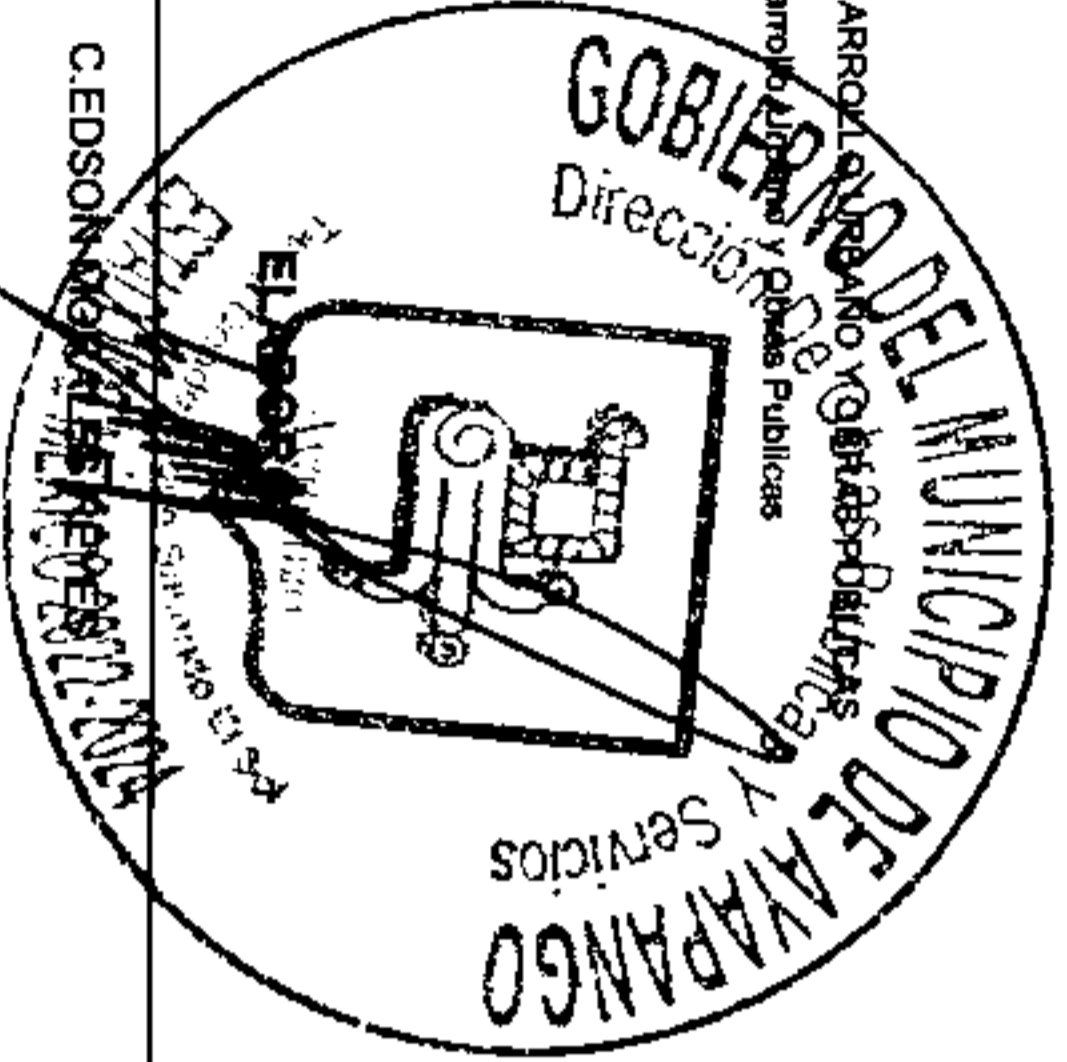
DESCRIPCION DE RESULTADOS Y JUSTIFICACION EN CASO DE VARIACION SUPERIOR A ± 10 % RESPECTO A LO PROGRAMADO

EVALUACION DEL INDICADOR

TRIMESTRE: Octubre-Diciembre

DEPENDENCIA GENERAL:
DEPENDENCIA AUXILIAR:

F00 DESARROLLO URBANO Y OBRAS PUBLICAS
F00 Desarrollo Urbano y Obras Publicas



MUNICIPIO DE AYAPANGO

Pbrm-08b FICHA TECNICA DE SEGUIMIENTO DE INDICADORES 2022 DE GESTIÓN O ESTRATEGICO

PILAR DE DESARROLLO / EJE TRANSVERSAL:

3 Pilar 3: Territorial

TIPO DE FICHA: OSFEM

TEMA DE DESARROLLO:

Energía asequible y no contaminante

PROGRAMA PRESUPUESTARIO:

02020401 Alumbrado público

PROYECTO PRESUPUESTARIO:

020204010201 Alumbrado público

OBJETIVO DEL PROGRAMA PRESUPUESTARIO:

Contiene el conjunto de acciones encaminadas a otorgar a la población del municipio el servicio de iluminación de las vías, parques y espacios de libre circulación con el propósito de proporcionar una visibilidad adecuada para el desarrollo de las actividades.

DEPENDENCIA GENERAL:

F00 DESARROLLO URBANO Y OBRAS PUBLICAS

DEPENDENCIA AUXILIAR:

F00 Desarrollo Urbano y Obras Publicas

ESTRUCTURA DEL INDICADOR

NOMBRE DEL INDICADOR:

Porcentaje en la instalación del sistema de luminarias ahorradoras de energía eléctrica en el alumbrado público.

FÓRMULA DEL CÁLCULO:

(Instalación realizada de luminarias ahorradoras de energía eléctrica para el alumbrado público/Total de luminarias ahorradoras de energía eléctrica para el alumbrado público programadas a instalar)*100

INTERPRETACIÓN:

DIMENSIÓN QUE ATIENDE:

Eficiencia

FRECUENCIA DE MEDICIÓN:

Semestral

DESCRIPCIÓN DEL FACTOR DE COMPARACIÓN:

AMBITO GEOGRAFICO:

COBERTURA:

LINEA BASE

Numero: NC 2

COMPORTAMIENTO DE LAS VARIABLES DURANTE EL TRIMESTRE: Octubre-Diciembre

| VARIABLE | UNIDAD DE MEDIDA | OPERACION | META ANUAL | AVANCE TRIMESTRAL | | AVANCE ACUMULADO | |
|---|------------------|-----------|------------|-------------------|------|------------------|------|
| | | | | Programado | % | Programado | % |
| Instalación realizada de luminarias ahorradoras de energía eléctrica para el alumbrado público | | | 0.00 | 0.00 | 0.00 | 0.00 | 0.00 |
| Total de luminarias ahorradoras de energía eléctrica para el alumbrado público programadas a instalar | | | 0.00 | 0.00 | 0.00 | 0.00 | 0.00 |

COMPORTAMIENTO DEL INDICADOR

DESCRIPCIÓN DE LA META ANUAL

TRIMESTRE: Octubre-Diciembre

| META ANUAL | AVANCE TRIMESTRAL | | | AVANCE ACUMULADO | | |
|------------|-------------------|-----------|------|------------------|-----------|------|
| | Programado | Alcanzado | EF% | Programado | Alcanzado | EF% |
| 0.00 | 0.00 | 0.00 | 0.00 | 0.00 | 0.00 | 0.00 |

DESCRIPCIÓN DE RESULTADOS Y JUSTIFICACIÓN EN CASO DE VARIACIÓN SUPERIOR A ± 10 % RESPECTO A LO PROGRAMADO


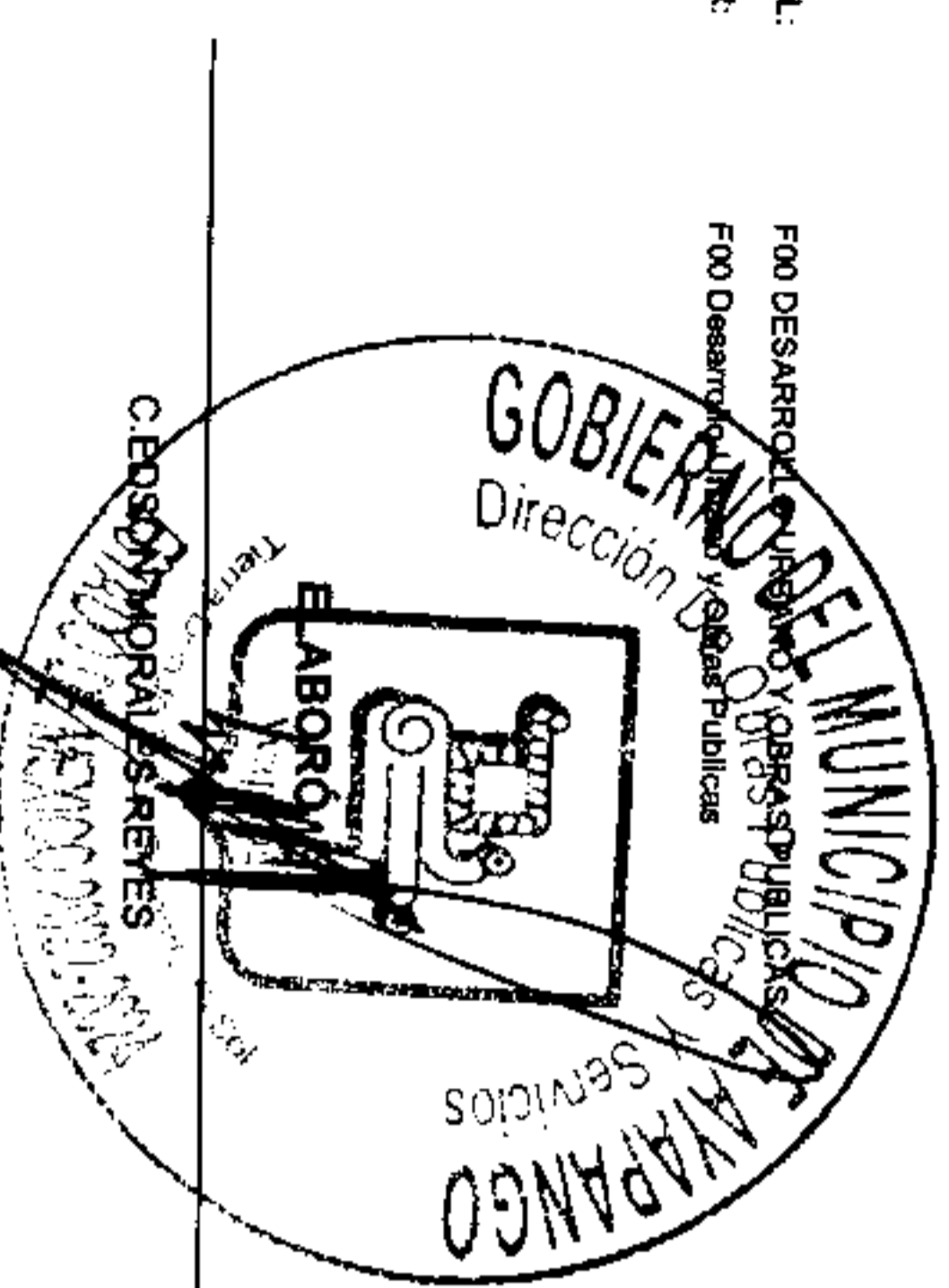
EVALUACION DEL INDICADOR

DEPENDENCIA GENERAL:

F00 DESARROLLO URBANO Y OBRAS PUBLICAS

DEPENDENCIA AUXILIAR:

F00 Desarrollo Urbano y Obras Publicas



MUNICIPIO DE AYAPANGO

PbRm-08b FICHA TECNICA DE SEGUIMIENTO DE INDICADORES 2022 DE GESTIÓN O ESTRATEGICO

TIPO DE FICHA: OSFEM

PILAR DE DESARROLLO / EJE TRANSVERSAL:

3 Pilar 3: Territorial

TEMA DE DESARROLLO:

Energía asequible y no contaminante

PROGRAMA PRESUPUESTARIO:

02020401 Alumbrado público

PROYECTO PRESUPUESTARIO:

020204010201 Alumbrado público

OBJETIVO DEL PROGRAMA PRESUPUESTARIO:

Contiene el conjunto de acciones encaminadas a otorgar a la población del municipio el servicio de iluminación de las vías, parques y espacios de libre circulación con el propósito de proporcionar una visibilidad adecuada para el desarrollo de las actividades.

DEPENDENCIA GENERAL:

F00 DESARROLLO URBANO Y OBRAS PUBLICAS

DEPENDENCIA AUXILIAR:

F00 Desarrollo Urbano y Obras Publicas

ESTRUCTURA DEL INDICADOR

NOMBRE DEL INDICADOR:

Porcentaje de fallas del sistema de alumbrado público municipal atendidas.

FÓRMULA DEL CÁLCULO:

(Fallas del sistema de alumbrado público municipal atendidas/fallas gestionadas y detectadas en el sistema de alumbrado público municipal)*100

INTERPRETACIÓN:

DIMENSIÓN QUE ATIENDE: Eficiencia

FRECUENCIA DE MEDICIÓN:

Trimestral

DESCRIPCIÓN DEL FACTOR DE COMPARACIÓN:

AMBITO GEOGRAFICO:

COBERTURA:

LINEA BASE

Numero: NA 1.1

COMPORTAMIENTO DE LAS VARIABLES DURANTE EL TRIMESTRE: Octubre-Diciembre

| VARIABLE | UNIDAD DE MEDIDA | OPERACION | META ANUAL | AVANCE TRIMESTRAL | | | AVANCE ACUMULADO | | |
|---|------------------|-----------|------------|-------------------|------|-----------|------------------|------|-----------|
| | | | | Programado | % | Alcanzado | Programado | % | Alcanzado |
| Fallas del sistema de alumbrado público municipal atendidas. | | | 0.00 | 0.00 | 0.00 | 0.00 | 0.00 | 0.00 | 0.00 |
| Fallas gestionadas y detectadas en el sistema de alumbrado público municipal. | | | 0.00 | 0.00 | 0.00 | 0.00 | 0.00 | 0.00 | 0.00 |

COMPORTAMIENTO DEL INDICADOR

DESCRIPCION DE LA METAANUAL

TRIMESTRE: Octubre-Diciembre

| META ANUAL | AVANCE TRIMESTRAL | | | AVANCE ACUMULADO | | |
|------------|-------------------|-----------|------|------------------|-----------|------|
| | Programado | Alcanzado | EF% | Programado | Alcanzado | EF% |
| 0.00 | 0.00 | 0.00 | 0.00 | 0.00 | 0.00 | 0.00 |

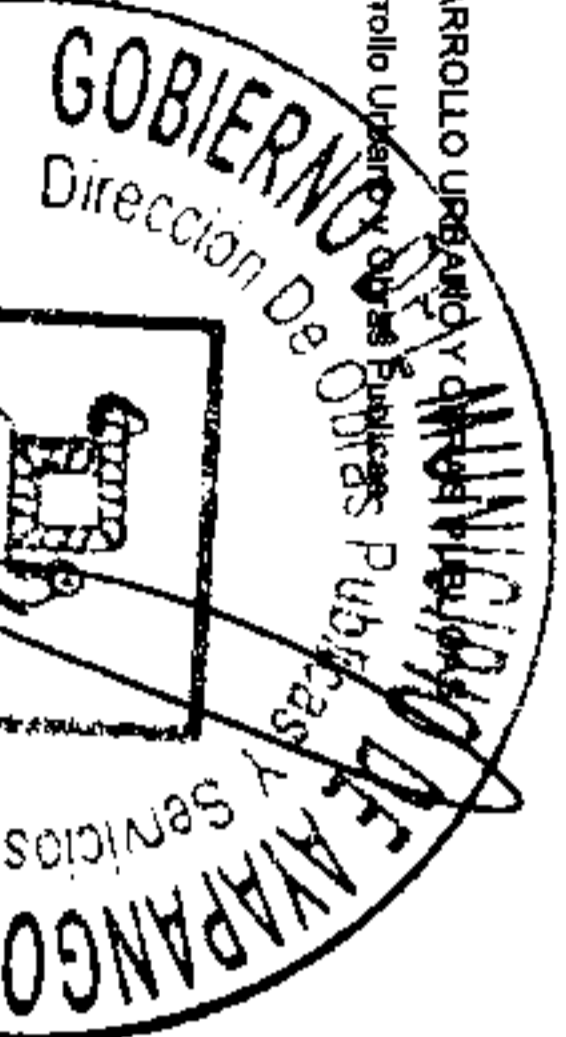
DESCRIPCIÓN DE RESULTADOS Y JUSTIFICACIÓN EN CASO DE VARIACIÓN SUPERIOR A ± 10 % RESPECTO A LO PROGRAMADO

EVALUACION DEL INDICADOR

1

DEPENDENCIA GENERAL:
DEPENDENCIA AUXILIAR:

F00 DESARROLLO URBANO Y OBRAS PUBLICAS
F00 Desarrollo Urbano y Obras Publicas



C. EDSON MORENO REYES

C. ERIKA DOLORÉS CRUZ GÓMEZ



MUNICIPIO DE AYAPANGO

PBRM-08b FICHA TECNICA DE SEGUIMIENTO DE INDICADORES 2022 DE GESTIÓN O ESTRATEGICO

TIPO DE FICHA: OSFEM

PILAR DE DESARROLLO / EJE TRANSVERSAL: 3 Pilar 3: Territorial

TEMA DE DESARROLLO: Energía asequible y no contaminante

PROGRAMA PRESUPUESTARIO: 02020401 Alumbrado público

PROYECTO PRESUPUESTARIO: 020204010201 Alumbrado público

OBJETIVO DEL PROGRAMA PRESUPUESTARIO: Contiene el conjunto de acciones encaminadas a otorgar a la población del municipio el servicio de iluminación de las vías, parques y espacios de libre circulación con el propósito de proporcionar una visibilidad adecuada para el desarrollo de las actividades.

DEPENDENCIA GENERAL: F00 DESARROLLO URBANO Y OBRAS PUBLICAS

DEPENDENCIA AUXILIAR: F00 Desarrollo Urbano y Obras Publicas

ESTRUCTURA DEL INDICADOR

NOMBRE DEL INDICADOR: Porcentaje de insumos para mantenimiento al sistema de alumbrado público municipal recibidos.

FÓRMULA DEL CÁLCULO: (Insumos recibidos para el mantenimiento al sistema de alumbrado público municipal/Total de insumos gestionados para otorgar el mantenimiento al sistema de alumbrado público municipal)*100

INTERPRETACIÓN: Eficiencia

FRECUENCIA DE MEDICIÓN: Trimestral

DESCRIPCIÓN DEL FACTOR DE COMPARACIÓN:

AMBITO GEOGRAFICO:

COBERTURA:

LINEA BASE

Numero: NA 1.2

COMPORTAMIENTO DE LAS VARIABLES DURANTE EL TRIMESTRE: Octubre-Diciembre

| VARIABLE | UNIDAD DE MEDIDA | OPERACION | META ANUAL | AVANCE TRIMESTRAL | | | AVANCE ACUMULADO | | |
|--|------------------|-----------|------------|-------------------|------|-----------|------------------|------|-----------|
| | | | | Programado | % | Alcanzado | Programado | % | Alcanzado |
| Insumos recibidos para el mantenimiento al sistema de alumbrado público municipal | | | 0.00 | 0.00 | 0.00 | 0.00 | 0.00 | 0.00 | 0.00 |
| Total de insumos gestionados para otorgar el mantenimiento al sistema de alumbrado público municipal | | | 0.00 | 0.00 | 0.00 | 0.00 | 0.00 | 0.00 | 0.00 |

COMPORTAMIENTO DEL INDICADOR
DESCRIPCION DE LA META ANUAL

TRIMESTRE: Octubre-Diciembre


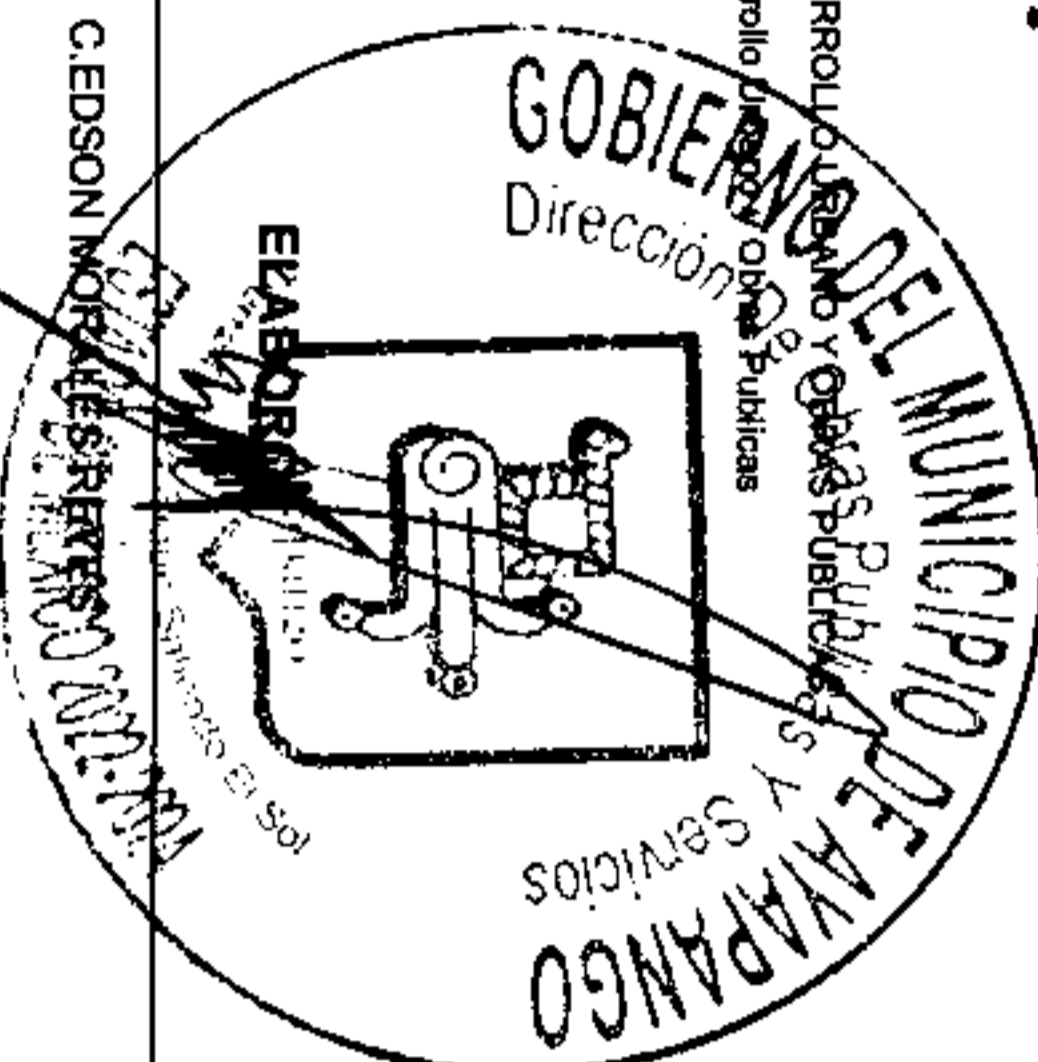
| META ANUAL | AVANCE TRIMESTRAL | | | AVANCE ACUMULADO | | |
|------------|-------------------|-----------|------|------------------|-----------|------|
| | Programado | Alcanzado | EF% | Programado | Alcanzado | EF% |
| 0.00 | 0.00 | 0.00 | 0.00 | 0.00 | 0.00 | 0.00 |

DESCRIPCION DE RESULTADOS Y JUSTIFICACION EN CASO DE VARIACION SUPERIOR A ± 10 % RESPECTO A LO PROGRAMADO

EVALUACION DEL INDICADOR

DEPENDENCIA GENERAL:
DEPENDENCIA AUXILIAR:

F00 DESARROLLO URBANO Y OBRAS PUBLICAS
F00 Desarrollo Urbano y Obras Publicas



MUNICIPIO DE AYAPANGO

Pbrm-08b FICHA TECNICA DE SEGUIMIENTO DE INDICADORES 2022 DE GESTIÓN O ESTRATEGICO

TIPO DE FICHA: OSFEM

PILAR DE DESARROLLO / EJE TRANSVERSAL: 3 Pilar 3: Territorial

TEMA DE DESARROLLO:

Energía asequible y no contaminante

PROGRAMA PRESUPUESTARIO:

02020401 Alumbrado público

PROYECTO PRESUPUESTARIO:

020204010201 Alumbrado público

OBJETIVO DEL PROGRAMA PRESUPUESTARIO:

Contiene el conjunto de acciones encaminadas a otorgar a la población del municipio el servicio de iluminación de las vías, parques y espacios de libre circulación con el propósito de proporcionar una visibilidad adecuada para el desarrollo de las actividades.

DEPENDENCIA GENERAL:

F00 DESARROLLO URBANO Y OBRAS PUBLICAS

DEPENDENCIA AUXILIAR:

F00 Desarrollo Urbano y Obras Publicas

ESTRUCTURA DEL INDICADOR

NOMBRE DEL INDICADOR: Porcentaje de mantenimientos al sistema de alumbrado público municipal realizados.

FÓRMULA DEL CÁLCULO:

(Actividades realizadas para el mantenimiento al sistema de alumbrado público municipal/Acciones programadas para el mantenimiento al sistema de alumbrado público municipal)*100

INTERPRETACIÓN:

DIMENSIÓN QUE ATIENDE: Eficiencia

FRECUENCIA DE MEDICIÓN:

Trimestral

DESCRIPCIÓN DEL FACTOR DE COMPARACIÓN:

AMBITO GEOGRAFICO:

COBERTURA:

LINEA BASE

Numero: NA 1.3

COMPORTAMIENTO DE LAS VARIABLES DURANTE EL TRIMESTRE: Octubre-Diciembre

| VARIABLE | UNIDAD DE MEDIDA | OPERACION | META ANUAL | AVANCE TRIMESTRAL | | AVANCE ACUMULADO | |
|--|------------------|-----------|------------|-------------------|------|------------------|------|
| | | | | Programado | % | Programado | % |
| Actividades realizadas para el mantenimiento al sistema de alumbrado público municipal | | | 0.00 | 0.00 | 0.00 | 0.00 | 0.00 |
| Acciones programadas para el mantenimiento al sistema de alumbrado público municipal | | | 0.00 | 0.00 | 0.00 | 0.00 | 0.00 |

COMPORTAMIENTO DEL INDICADOR

DESCRIPCION DE LA META ANUAL

TRIMESTRE: Octubre-Diciembre


| META ANUAL | AVANCE TRIMESTRAL | | | AVANCE ACUMULADO | | |
|------------|-------------------|-----------|------|------------------|-----------|------|
| | Programado | Alcanzado | EF% | Programado | Alcanzado | EF% |
| 0.00 | 0.00 | 0.00 | 0.00 | 0.00 | 0.00 | 0.00 |

DESCRIPCION DE RESULTADOS Y JUSTIFICACIÓN EN CASO DE VARIACIÓN SUPERIOR A ± 10 % RESPECTO A LO PROGRAMADO

EVALUACION DEL INDICADOR

DEPENDENCIA GENERAL:
DEPENDENCIA AUXILIAR:

F00 DESARROLLO URBANO Y OBRAS PUBLICAS
F00 Desarrollo Urbano y Obras Publicas



MUNICIPIO DE AYAPANGO

Pbrm-08b FICHA TECNICA DE SEGUIMIENTO DE INDICADORES 2022 DE GESTIÓN O ESTRATEGICO

TIPO DE FICHA: OSFEM

PILAR DE DESARROLLO / EJE TRANSVERSAL: 3 Pilar 3: Territorial

TEMA DE DESARROLLO: Energía asequible y no contaminante

PROGRAMA PRESUPUESTARIO: 02020401 Alumbrado público

PROYECTO PRESUPUESTARIO: 020204010201 Alumbrado público

OBJETIVO DEL PROGRAMA PRESUPUESTARIO: Contiene el conjunto de acciones encaminadas a otorgar a la población del municipio el servicio de iluminación de las vías, parques y espacios de libre circulación con el propósito de proporcionar una visibilidad adecuada para el desarrollo de las actividades.

DEPENDENCIA GENERAL: F00 DESARROLLO URBANO Y OBRAS PUBLICAS

DEPENDENCIA AUXILIAR: F00 Desarrollo Urbano y Obras Publicas

ESTRUCTURA DEL INDICADOR

NOMBRE DEL INDICADOR: Porcentaje de proyectos elaborados para la sustitución de las luminarias.

FÓRMULA DEL CÁLCULO: (Proyectos para la sustitución de las luminarias de alumbrado público municipal elaborados/Proyectos para la sustitución de las luminarias de alumbrado público municipal programados) *100

INTERPRETACIÓN: Eficiencia

FRECUENCIA DE MEDICIÓN: Trimestral

DESCRIPCIÓN DEL FACTOR DE COMPARACIÓN:

AMBITO GEOGRAFICO:

COBERTURA:

LINEA BASE

Numero: NA 2.1

COMPORTAMIENTO DE LAS VARIABLES DURANTE EL TRIMESTRE: Octubre-Diciembre

| VARIABLE | UNIDAD DE MEDIDA | OPERACION | META ANUAL | AVANCE TRIMESTRAL | | AVANCE ACUMULADO | |
|--|------------------|-----------|------------|-------------------|------|------------------|------|
| | | | | Programado | % | Alcanzado | % |
| Proyectos para la sustitución de las luminarias de alumbrado público municipal elaborados | | | 0.00 | 0.00 | 0.00 | 0.00 | 0.00 |
| Proyectos para la sustitución de las luminarias de alumbrado público municipal programados | | | 0.00 | 0.00 | 0.00 | 0.00 | 0.00 |

COMPORTAMIENTO DEL INDICADOR
DESCRIPCIÓN DE LA META ANUAL

TRIMESTRE: Octubre-Diciembre


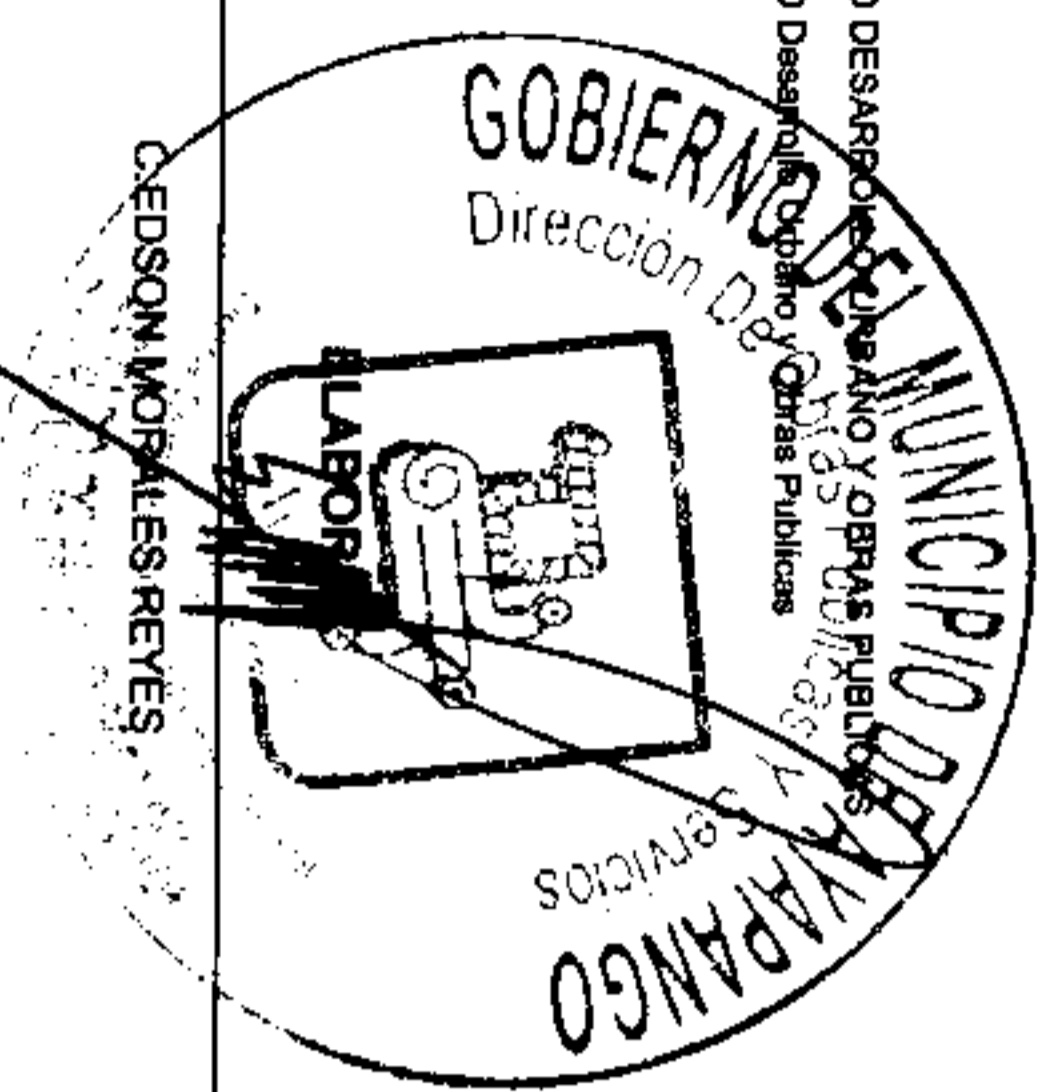
| META ANUAL | AVANCE TRIMESTRAL | | | AVANCE ACUMULADO | | |
|------------|-------------------|-----------|------|------------------|-----------|------|
| | Programado | Alcanzado | EF% | Programado | Alcanzado | EF% |
| 0.00 | 0.00 | 0.00 | 0.00 | 0.00 | 0.00 | 0.00 |

DESCRIPCIÓN DE RESULTADOS Y JUSTIFICACIÓN EN CASO DE VARIACIÓN SUPERIOR A ± 10 % RESPECTO A LO PROGRAMADO

EVALUACION DEL INDICADOR

DEPENDENCIA GENERAL:
DEPENDENCIA AUXILIAR:

F00 DESARROLLO URBANO Y OBRAS PUBLICAS
F00 Desarrollo Urbano y Obras Publicas



MUNICIPIO DE AYAPANGO

PBRM-08b FICHA TECNICA DE SEGUIMIENTO DE INDICADORES 2022 DE GESTIÓN O ESTRATEGICO

TIPO DE FICHA: OSFEM

3 Pilar 3: Territorial

Energía asequible y no contaminante

02020401 Alumbrado público

020204010201 Alumbrado público

Objetivo del Programa Presupuestario: Contiene el conjunto de acciones encaminadas a otorgar a la población del municipio el servicio de iluminación de las vías, parques y espacios de libre circulación con el propósito de proporcionar una visibilidad adecuada para el desarrollo de las actividades.

F00 DESARROLLO URBANO Y OBRAS PUBLICAS

F00 Desarrollo Urbano y Obras Publicas

ESTRUCTURA DEL INDICADOR

Nombre del Indicador: Porcentaje de recomendaciones atendidas contenidas en el dictamen técnico de la CONUEE.

Fórmula del Cálculo: (Recomendaciones atendidas contenidas en el dictamen técnico de la CONUEE/Total de recomendaciones contenidas en el dictamen técnico de la CONUEE)*100

Interpretación:

Dimensión que atiende: Eficiencia

Frecuencia de medición: Trimestral

Descripción del Factor de Comparación:

Ambito Geográfico:

Cobertura:

Línea Base

Número: NA 2.2

COMPORTAMIENTO DE LAS VARIABLES DURANTE EL TRIMESTRE: Octubre-Diciembre

| Variable | Unidad de Medida | Operación | Meta Anual | Avance Trimestral | | | Avance Acumulado | | |
|--|------------------|-----------|------------|-------------------|------|-----------|------------------|------|-----------|
| | | | | Programado | % | Alcanzado | Programado | % | Alcanzado |
| Recomendaciones atendidas contenidas en el dictamen técnico de la CONUEE | | | 0.00 | 0.00 | 0.00 | 0.00 | 0.00 | 0.00 | 0.00 |
| Total de recomendaciones contenidas en el dictamen técnico de la CONUEE | | | 0.00 | 0.00 | 0.00 | 0.00 | 0.00 | 0.00 | 0.00 |

Comportamiento del Indicador
Descripción de la Meta Anual

Trimestre: Octubre-Diciembre


| Meta Anual | Avance Trimestral | | | Avance Acumulado | | |
|------------|-------------------|-----------|------|------------------|-----------|------|
| | Programado | Alcanzado | EF% | Programado | Alcanzado | EF% |
| 0.00 | 0.00 | 0.00 | 0.00 | 0.00 | 0.00 | 0.00 |

Descripción de Resultados y Justificación en caso de Variación Superior a ± 10% respecto a lo programado

Evaluación del Indicador

Dependencia General:
Dependencia Auxiliar:

F00 DESARROLLO URBANO Y OBRAS PUBLICAS
F00 Desarrollo Urbano y Obras Publicas



C. EDSON MORALES REYES



C. ERIKA DOLORÉS CRUZ GÓMEZ

PbRm-08b FICHA TECNICA DE SEGUIMIENTO DE INDICADORES 2022 DE GESTIÓN O ESTRATEGICO

MUNICIPIO DE AYAPANGO

TIPO DE FICHA: OSFEM

PILAR DE DESARROLLO / EJE TRANSVERSAL: 3 Pilar 3: Territorial

TEMA DE DESARROLLO: Energía asequible y no contaminante

PROGRAMA PRESUPUESTARIO: 02020401 Alumbrado público

PROYECTO PRESUPUESTARIO: 020204010201 Alumbrado público

OBJETIVO DEL PROGRAMA PRESUPUESTARIO: Contiene el conjunto de acciones encaminadas a otorgar a la población del municipio el servicio de iluminación de las vías, parques y espacios de libre circulación con el propósito de proporcionar una visibilidad adecuada para el desarrollo de las actividades.

DEPENDENCIA GENERAL: F00 DESARROLLO URBANO Y OBRAS PUBLICAS

DEPENDENCIA AUXILIAR: F00 Desarrollo Urbano y Obras Publicas

ESTRUCTURA DEL INDICADOR

NOMBRE DEL INDICADOR: Porcentaje de convenios celebrados con la CONUEE y la CFE para la sustitución de las luminarias.

FÓRMULA DEL CÁLCULO: (Convenios celebrados con la CONUEE y la CFE para la sustitución de luminarias / Convenios programados a celebrar con la CONUEE y la CFE para la sustitución de las luminarias) * 100

INTERPRETACIÓN:

DIMENSIÓN QUE ATIENDE: Eficiencia

FRECUENCIA DE MEDICIÓN: Trimestral

DESCRIPCIÓN DEL FACTOR DE COMPARACIÓN:

AMBITO GEOGRAFICO:

COBERTURA:

LINEA BASE

Numero: NA 2.3

COMPORTAMIENTO DE LAS VARIABLES DURANTE EL TRIMESTRE: Octubre-Diciembre

| VARIABLE | UNIDAD DE MEDIDA | OPERACION | META ANUAL | AVANCE TRIMESTRAL | | AVANCE ACUMULADO | | |
|---|------------------|-----------|------------|-------------------|------|------------------|------|------------|
| | | | | Programado | % | Alcanzado | % | Programado |
| Convenios celebrados con la CONUEE y la CFE para la sustitución de luminarias | | | 0.00 | 0.00 | 0.00 | 0.00 | 0.00 | 0.00 |
| Convenios programados a celebrar con la CONUEE y la CFE para la sustitución de las luminarias | | | 0.00 | 0.00 | 0.00 | 0.00 | 0.00 | 0.00 |

COMPORTAMIENTO DEL INDICADOR

DESCRIPCION DE LA META ANUAL

TRIMESTRE: Octubre-Diciembre



| META ANUAL | AVANCE TRIMESTRAL | | | AVANCE ACUMULADO | | |
|------------|-------------------|-----------|------|------------------|-----------|------|
| | Programado | Alcanzado | EF% | Programado | Alcanzado | EF% |
| 0.00 | 0.00 | 0.00 | 0.00 | 0.00 | 0.00 | 0.00 |

DESCRIPCIÓN DE RESULTADOS Y JUSTIFICACIÓN EN CASO DE VARIACIÓN SUPERIOR A ± 10 % RESPECTO A LO PROGRAMADO

EVALUACION DEL INDICADOR

DEPENDENCIA GENERAL:

DEPENDENCIA AUXILIAR:



MUNICIPIO DE AYAPANGO

PbrM-08b FICHA TECNICA DE SEGUIMIENTO DE INDICADORES 2022 DE GESTIÓN O ESTRATEGICO

TIPO DE FICHA: OSFEM

PILAR DE DESARROLLO / EJE TRANSVERSAL: 3 Pilar 3: Territorial

TEMA DE DESARROLLO: Energía asequible y no contaminante

PROGRAMA PRESUPUESTARIO: 02020401 Alumbrado público

PROYECTO PRESUPUESTARIO: 020204010201 Alumbrado público

OBJETIVO DEL PROGRAMA PRESUPUESTARIO: Contiene el conjunto de acciones encaminadas a otorgar a la población del municipio el servicio de iluminación de las vías, parques y espacios de libre circulación con el propósito de proporcionar una visibilidad adecuada para el desarrollo de las actividades.

DEPENDENCIA GENERAL: F00 DESARROLLO URBANO Y OBRAS PUBLICAS

DEPENDENCIA AUXILIAR: F00 Desarrollo Urbano y Obras Publicas

ESTRUCTURA DEL INDICADOR

NOMBRE DEL INDICADOR: Porcentaje de cumplimiento de puntos de bases para licitación para la sustitución de luminarias

FÓRMULA DEL CÁLCULO: (Cumplimiento de los puntos de las bases de licitación para la sustitución de luminarias de alumbrado público/Total de puntos de bases de licitación para la sustitución de luminarias de alumbrado público)*100

INTERPRETACIÓN:

DIMENSIÓN QUE ATIENDE: Eficiencia

FRECUENCIA DE MEDICIÓN: Trimestral

DESCRIPCIÓN DEL FACTOR DE COMPARACIÓN:

AMBITO GEOGRAFICO:

COBERTURA:

LINEA BASE

Numero: NA 2.4

COMPORTAMIENTO DE LAS VARIABLES DURANTE EL TRIMESTRE: Octubre-Diciembre

| VARIABLE | UNIDAD DE MEDIDA | OPERACION | META ANUAL | AVANCE TRIMESTRAL | | AVANCE ACUMULADO | | | |
|--|------------------|-----------|------------|-------------------|------|------------------|------|------------|------|
| | | | | Programado | % | Alcanzado | % | Programado | % |
| Cumplimiento de los puntos de las bases de licitación para la sustitución de luminarias de alumbrado público | | | 0.00 | 0.00 | 0.00 | 0.00 | 0.00 | 0.00 | 0.00 |
| Total de puntos de bases de licitación para la sustitución de luminarias de alumbrado público | | | 0.00 | 0.00 | 0.00 | 0.00 | 0.00 | 0.00 | 0.00 |

**COMPORTAMIENTO DEL INDICADOR
DESCRIPCIÓN DE LA META ANUAL**

TRIMESTRE: Octubre-Diciembre



| META ANUAL | AVANCE TRIMESTRAL | | | AVANCE ACUMULADO | | |
|------------|-------------------|-----------|------|------------------|-----------|------|
| | Programado | Alcanzado | EF% | Programado | Alcanzado | EF% |
| 0.00 | 0.00 | 0.00 | 0.00 | 0.00 | 0.00 | 0.00 |

DESCRIPCIÓN DE RESULTADOS Y JUSTIFICACIÓN EN CASO DE VARIACIÓN SUPERIOR A ± 10% RESPECTO A LO PROGRAMADO

EVALUACION DEL INDICADOR

DEPENDENCIA GENERAL:
DEPENDENCIA AUXILIAR:

F00 DESARROLLO URBANO Y OBRAS PUBLICAS
F00 Desarrollo Urbano y Obras Publicas



MUNICIPIO DE AYAPANGO

PBRM-08b FICHA TECNICA DE SEGUIMIENTO DE INDICADORES 2022 DE GESTIÓN O ESTRATEGICO

TIPO DE FICHA: OSFEM

PILAR DE DESARROLLO / EJE TRANSVERSAL: 3 Pilar 3: Territorial

TEMA DE DESARROLLO: Energía asequible y no contaminante

PROGRAMA PRESUPUESTARIO: 02020401 Alumbrado público

PROYECTO PRESUPUESTARIO: 020204010201 Alumbrado público

OBJETIVO DEL PROGRAMA PRESUPUESTARIO: Contiene el conjunto de acciones encaminadas a otorgar a la población del municipio el servicio de iluminación de las vías, parques y espacios de libre circulación con el propósito de proporcionar una visibilidad adecuada para el desarrollo de las actividades.

DEPENDENCIA GENERAL: F00 DESARROLLO URBANO Y OBRAS PUBLICAS

DEPENDENCIA AUXILIAR: F00 Desarrollo Urbano y Obras Publicas

ESTRUCTURA DEL INDICADOR

NOMBRE DEL INDICADOR: Porcentaje en la sustitución de las luminarias de alumbrado público municipal.

FÓRMULA DEL CALCULO: (Sustitución efectuada de luminarias de alumbrado público por luminarias ahorradoras/Total de luminarias de alumbrado público municipal)*100

INTERPRETACIÓN:

DIMENSIÓN QUE ATIENDE: Eficiencia

FRECUENCIA DE MEDICIÓN:

Trimestral

DESCRIPCIÓN DEL FACTOR DE COMPARACIÓN:

AMBITO GEOGRAFICO:

COBERTURA:

LINEA BASE

Numero: NA 2.5

COMPORTAMIENTO DE LAS VARIABLES DURANTE EL TRIMESTRE: Octubre-Diciembre

| VARIABLE | UNIDAD DE MEDIDA | OPERACION | META ANUAL | AVANCE TRIMESTRAL | | | | AVANCE ACUMULADO | | | |
|---|------------------|-----------|------------|-------------------|------|-----------|------|------------------|------|-----------|------|
| | | | | Programado | % | Alcanzado | % | Programado | % | Alcanzado | % |
| Sustitución efectuada de luminarias de alumbrado público por luminarias ahorradoras | | | 0.00 | 0.00 | 0.00 | 0.00 | 0.00 | 0.00 | 0.00 | 0.00 | 0.00 |
| Total de luminarias de alumbrado público municipal | | | 0.00 | 0.00 | 0.00 | 0.00 | 0.00 | 0.00 | 0.00 | 0.00 | 0.00 |

COMPORTAMIENTO DEL INDICADOR

DESCRIPCION DE LA META ANUAL

TRIMESTRE: Octubre-Diciembre



| META ANUAL | AVANCE TRIMESTRAL | | | | AVANCE ACUMULADO | | | |
|------------|-------------------|-----------|------|----------|------------------|-----------|------|----------|
| | Programado | Alcanzado | EF% | SEMAFORO | Programado | Alcanzado | EF% | SEMAFORO |
| 0.00 | 0.00 | 0.00 | 0.00 | 0.00 | 0.00 | 0.00 | 0.00 | 0.00 |

DESCRIPCIÓN DE RESULTADOS Y JUSTIFICACIÓN EN CASO DE VARIACIÓN SUPERIOR A + 10 % RESPECTO A LO PROGRAMADO

EVALUACION DEL INDICADOR

DEPENDENCIA GENERAL:
DEPENDENCIA AUXILIAR:

F00 DESARROLLO URBANO Y OBRAS PUBLICAS
F00 Desarrollo Urbano y Obras Publicas





MUNICIPIO DE AYAPANGO

PBRM-08b FICHA TECNICA DE SEGUIMIENTO DE INDICADORES 2022 DE GESTIÓN O ESTRATEGICO

TIPO DE FICHA: OSFEM

PILAR DE DESARROLLO / EJE TRANSVERSAL: 1 Pilar 1: Social

TEMA DE DESARROLLO: Vivienda digna

PROGRAMA PRESUPUESTARIO: 02020501 Vivienda

PROYECTO PRESUPUESTARIO: 020205010101 Mejoramiento de la vivienda

OBJETIVO DEL PROGRAMA PRESUPUESTARIO: Engloba las actividades orientadas a promover y fomentar la adquisición, construcción y mejoramiento de la vivienda en beneficio de la población de menores ingresos, para abatir el rezago existente, y que ésta sea digna y contribuya al mejoramiento de la calidad de vida y al desarrollo e integración social de las comunidades.

DEPENDENCIA GENERAL: F00 DESARROLLO URBANO Y OBRAS PUBLICAS

DEPENDENCIA AUXILIAR: F00 Desarrollo Urbano y Obras Publicas

ESTRUCTURA DEL INDICADOR

NOMBRE DEL INDICADOR: Tasa de variación en el número de viviendas en condiciones mínimas de dignidad.

FÓRMULA DEL CÁLCULO: $(\text{Viviendas en condiciones mínimas de dignidad en el año actual} - \text{Viviendas en condiciones mínimas de dignidad en el año anterior}) / \text{Viviendas en condiciones mínimas de dignidad en el año anterior} * 100$

INTERPRETACIÓN: Eficiencia Frecuencia de medición: Anual

DESCRIPCIÓN DEL FACTOR DE COMPARACIÓN:

AMBITO GEOGRAFICO:

COBERTURA:

LÍNEA BASE

Numero: NF 1

COMPORTAMIENTO DE LAS VARIABLES DURANTE EL TRIMESTRE: Octubre-Diciembre

| VARIABLE | UNIDAD DE MEDIDA | OPERACION | META ANUAL | AVANCE TRIMESTRAL | | AVANCE ACUMULADO | |
|---|------------------|-----------|------------|-------------------|------|------------------|------|
| | | | | Programado | % | Programado | % |
| Viviendas en condiciones mínimas de dignidad en el año actual | | | 0.00 | 0.00 | 0.00 | 0.00 | 0.00 |
| Viviendas en condiciones mínimas de dignidad en el año anterior | | | 0.00 | 0.00 | 0.00 | 0.00 | 0.00 |

COMPORTAMIENTO DEL INDICADOR

DESCRIPCION DE LA METAANUAL



TRIMESTRE: Octubre-Diciembre

| METAANUAL | AVANCE TRIMESTRAL | | | | AVANCE ACUMULADO | | | |
|-----------|-------------------|-----------|------|----------|------------------|-----------|------|----------|
| | Programado | Alcanzado | EF% | SEMAFORO | Programado | Alcanzado | EF% | SEMAFORO |
| 0.00 | 0.00 | 0.00 | 0.00 | 0.00 | 0.00 | 0.00 | 0.00 | 0.00 |

EVALUACION DEL INDICADOR

DEPENDENCIA GENERAL:

F00 DESARROLLO URBANO Y OBRAS PUBLICAS



MUNICIPIO DE AYAPANGO

PBRM-08b FICHA TECNICA DE SEGUIMIENTO DE INDICADORES 2022 DE GESTIÓN O ESTRATEGICO

TIPO DE FICHA: OSFEM

PILAR DE DESARROLLO / EJE TRANSVERSAL: 1 Pilar 1: Social

TEMA DE DESARROLLO: Vivienda digna

PROGRAMA PRESUPUESTARIO: 02020501 Vivienda

PROYECTO PRESUPUESTARIO: 020205010101 Mejoramiento de la vivienda

OBJETIVO DEL PROGRAMA PRESUPUESTARIO: Engloba las actividades orientadas a promover y fomentar la adquisición, construcción y mejoramiento de la vivienda en beneficio de la población de menores ingresos, para abatir el rezago existente, y que ésta sea digna y contribuya al mejoramiento de la calidad de vida y al desarrollo e integración social de las comunidades.

DEPENDENCIA GENERAL: F00 DESARROLLO URBANO Y OBRAS PUBLICAS

DEPENDENCIA AUXILIAR: F00 Desarrollo Urbano y Obras Publicas

ESTRUCTURA DEL INDICADOR

NOMBRE DEL INDICADOR: Porcentaje de la población que habita en espacios que reúnen condiciones mínimas de dignidad.

FÓRMULA DEL CALCULO: (Población que habita en espacios que reúnen condiciones mínimas de dignidad/Población total que no habita en espacios en condiciones mínimas de dignidad) *100

INTERPRETACIÓN:

FRECUENCIA DE MEDICIÓN:

Semestral

DESCRIPCIÓN DEL FACTOR DE COMPARACIÓN:

AMBITO GEOGRAFICO:

COBERTURA:

LINEA BASE

Numero: NP 1

COMPORTAMIENTO DE LAS VARIABLES DURANTE EL TRIMESTRE: Octubre-Diciembre

| VARIABLE | UNIDAD DE MEDIDA | OPERACION | META ANUAL | AVANCE TRIMESTRAL | | AVANCE ACUMULADO | | | | |
|--|------------------|-----------|------------|-------------------|------|------------------|------|------------|------|-----------|
| | | | | Programado | % | Alcanzado | % | Programado | % | Alcanzado |
| Población que habita en espacios que reúnen condiciones mínimas de dignidad | | | 0.00 | 0.00 | 0.00 | 0.00 | 0.00 | 0.00 | 0.00 | 0.00 |
| Población total que no habita en espacios en condiciones mínimas de dignidad | | | 0.00 | 0.00 | 0.00 | 0.00 | 0.00 | 0.00 | 0.00 | 0.00 |

COMPORTAMIENTO DEL INDICADOR
DESCRIPCION DE LA META ANUAL

TRIMESTRE: Octubre-Diciembre



| META ANUAL | AVANCE TRIMESTRAL | | | AVANCE ACUMULADO | | |
|------------|-------------------|-----------|------|------------------|-----------|------|
| | Programado | Alcanzado | EF% | Programado | Alcanzado | EF% |
| 0.00 | 0.00 | 0.00 | 0.00 | 0.00 | 0.00 | 0.00 |

DESCRIPCION DE RESULTADOS Y JUSTIFICACION EN CASO DE VARIACION SUPERIOR A ± 10% RESPECTO A LO PROGRAMADO

EVALUACION DEL INDICADOR

DEPENDENCIA GENERAL:
DEPENDENCIA AUXILIAR:

F00 DESARROLLO URBANO Y OBRAS PUBLICAS
F00 Desarrollo Urbano y Obras Publicas





MUNICIPIO DE AYAPANGO

Pbrm-08b FICHA TECNICA DE SEGUIMIENTO DE INDICADORES 2022 DE GESTIÓN O ESTRATEGICO

TIPO DE FICHA: OSFEM

PILAR DE DESARROLLO / EJE TRANSVERSAL: 1 Pilar 1: Social

TEMA DE DESARROLLO: Vivienda digna

PROGRAMA PRESUPUESTARIO: 02020501 Vivienda

PROYECTO PRESUPUESTARIO: 020205010101 Mejoramiento de la vivienda

OBJETIVO DEL PROGRAMA PRESUPUESTARIO: Elegir las actividades orientadas a promover y fomentar la adquisición, construcción y mejoramiento de la vivienda en beneficio de la población de menores ingresos, para abatir el rezago existente, y que ésta sea digna y contribuya al mejoramiento de la calidad de vida y al desarrollo e integración social de las comunidades.

DEPENDENCIA GENERAL: F00 DESARROLLO URBANO Y OBRAS PUBLICAS

DEPENDENCIA AUXILIAR: F00 Desarrollo Urbano y Obras Publicas

ESTRUCTURA DEL INDICADOR

NOMBRE DEL INDICADOR: Porcentaje de techos firmes entregados.

FÓRMULA DEL CÁLCULO: (Techos firmes entregados/ Techos firmes programados)*100

INTERPRETACIÓN:

DIMENSIÓN QUE ATIENDE: Eficiencia

DESCRIPCIÓN DEL FACTOR DE COMPARACIÓN: Frecuencia de medición: Trimestral

AMBITO GEOGRAFICO:

COBERTURA:

LÍNEA BASE

Numero: NC 1

COMPORTAMIENTO DE LAS VARIABLES DURANTE EL TRIMESTRE: Octubre-Diciembre

| VARIABLE | UNIDAD DE MEDIDA | OPERACION | META ANUAL | AVANCE TRIMESTRAL | | AVANCE ACUMULADO | | | |
|---------------------------|------------------|-----------|------------|-------------------|------|------------------|------|------------|------|
| | | | | Programado | % | Alcanzado | % | Programado | % |
| Techos firmes entregados | | | 0.00 | 0.00 | 0.00 | 0.00 | 0.00 | 0.00 | 0.00 |
| Techos firmes programados | | | 0.00 | 0.00 | 0.00 | 0.00 | 0.00 | 0.00 | 0.00 |

**COMPORTAMIENTO DEL INDICADOR
DESCRIPCIÓN DE LA METAANUAL**

TRIMESTRE: Octubre-Diciembre



| METAANUAL | AVANCE TRIMESTRAL | | | AVANCE ACUMULADO | | |
|-----------|-------------------|-----------|------|------------------|-----------|------|
| | Programado | Alcanzado | EF% | Programado | Alcanzado | EF% |
| 0.00 | 0.00 | 0.00 | 0.00 | 0.00 | 0.00 | 0.00 |

DESCRIPCIÓN DE RESULTADOS Y JUSTIFICACIÓN EN CASO DE VARIACIÓN SUPERIOR A ± 10 % RESPECTO A LO PROGRAMADO

EVALUACION DEL INDICADOR

DEPENDENCIA GENERAL:
DEPENDENCIA AUXILIAR:

F00 DESARROLLO URBANO Y OBRAS PUBLICAS
F00 Desarrollo Urbano y Obras Publicas



MUNICIPIO DE AYAPANGO

Pbrm-08b FICHA TECNICA DE SEGUIMIENTO DE INDICADORES 2022 DE GESTIÓN O ESTRATEGICO

TIPO DE FICHA: OSFEM

PILAR DE DESARROLLO / EJE TRANSVERSAL:

1 Pilar 1: Social

TEMA DE DESARROLLO:

Vivienda digna

PROGRAMA PRESUPUESTARIO:

02020501 Vivienda

PROYECTO PRESUPUESTARIO:

020205010101 Mejoramiento de la vivienda

OBJETIVO DEL PROGRAMA PRESUPUESTARIO:

Engloba las actividades orientadas a promover y fomentar la adquisición, construcción y mejoramiento de la vivienda en beneficio de la población de menores ingresos, para abatir el rezago existente, y que ésta sea digna y contribuya al mejoramiento de la calidad de vida y al desarrollo e integración social de las comunidades.

DEPENDENCIA GENERAL:

F00 DESARROLLO URBANO Y OBRAS PUBLICAS

DEPENDENCIA AUXILIAR:

F00 Desarrollo Urbano y Obras Publicas

ESTRUCTURA DEL INDICADOR

NOMBRE DEL INDICADOR:

Porcentaje de pisos firmes entregados.

FÓRMULA DEL CÁLCULO:

(Pisos firmes entregados/ Pisos firmes programados) *100

INTERPRETACIÓN:

Eficiencia

FRECUENCIA DE MEDICIÓN:

Trimestral

DESCRIPCIÓN DEL FACTOR DE COMPARACIÓN:

AMBITO GEOGRAFICO:

COBERTURA:

LINEA BASE

Numero: NC 2

COMPORTAMIENTO DE LAS VARIABLES DURANTE EL TRIMESTRE: Octubre-Diciembre

| VARIABLE | UNIDAD DE MEDIDA | OPERACION | META ANUAL | AVANCE TRIMESTRAL | | AVANCE ACUMULADO | | |
|--------------------------|------------------|-----------|------------|-------------------|------|------------------|------|-----------|
| | | | | Programado | % | Alcanzado | % | Alcanzado |
| Pisos firmes entregados | | | 0.00 | 0.00 | 0.00 | 0.00 | 0.00 | 0.00 |
| Pisos firmes programados | | | 0.00 | 0.00 | 0.00 | 0.00 | 0.00 | 0.00 |

COMPORTAMIENTO DEL INDICADOR

DESCRIPCIÓN DE LA META ANUAL

TRIMESTRE: Octubre-Diciembre



| META ANUAL | AVANCE TRIMESTRAL | | | AVANCE ACUMULADO | | |
|------------|-------------------|-----------|------|------------------|-----------|------|
| | Programado | Alcanzado | EF% | Programado | Alcanzado | EF% |
| 0.00 | 0.00 | 0.00 | 0.00 | 0.00 | 0.00 | 0.00 |

DESCRIPCIÓN DE RESULTADOS Y JUSTIFICACIÓN EN CASO DE VARIACIÓN SUPERIOR A + 10 % RESPECTO A LO PROGRAMADO

EVALUACION DEL INDICADOR

DEPENDENCIA GENERAL:
DEPENDENCIA AUXILIAR:

F00 DESARROLLO URBANO Y OBRAS PUBLICAS
F00 Desarrollo Urbano y Obras Publicas



C.ERIKA DOLORES DURAN GOMEZ

FECHA DE ELABORACION: 12/01/2023

Hoja: 301 de 383

MUNICIPIO DE AYAPANGO

Pbrm-08b FICHA TECNICA DE SEGUIMIENTO DE INDICADORES 2022 DE GESTIÓN O ESTRATEGICO

TIPO DE FICHA: OSFEM

PILAR DE DESARROLLO / EJE TRANSVERSAL: 1 Pilar 1: Social

TEMA DE DESARROLLO: Vivienda digna

PROGRAMA PRESUPUESTARIO: 02020501 Vivienda

PROYECTO PRESUPUESTARIO: 020205010101 Mejoramiento de la vivienda

OBJETIVO DEL PROGRAMA PRESUPUESTARIO: Engloba las actividades orientadas a promover y fomentar la adquisición, construcción y mejoramiento de la vivienda en beneficio de la población de menores ingresos, para abatir el rezago existente, y que ésta sea digna y contribuya al mejoramiento de la calidad de vida y al desarrollo e integración social de las comunidades.

DEPENDENCIA GENERAL: F00 DESARROLLO URBANO Y OBRAS PUBLICAS

DEPENDENCIA AUXILIAR: F00 Desarrollo Urbano y Obras Publicas

ESTRUCTURA DEL INDICADOR

NOMBRE DEL INDICADOR: Porcentaje de muros firmes entregados.

FÓRMULA DEL CÁLCULO: (Muros firmes entregados/Muros firmes programados) *100

INTERPRETACIÓN:

DIMENSIÓN QUE ATIENDE: Eficiencia

FRECUENCIA DE MEDICIÓN: Trimestral

DESCRIPCIÓN DEL FACTOR DE COMPARACIÓN:

AMBITO GEOGRAFICO:

COBERTURA:

LINEA BASE

Numero: NC 3

COMPORTAMIENTO DE LAS VARIABLES DURANTE EL TRIMESTRE: Octubre-Diciembre

| VARIABLE | UNIDAD DE MEDIDA | OPERACION | META ANUAL | AVANCE TRIMESTRAL | | | AVANCE ACUMULADO | | |
|--------------------------|------------------|-----------|------------|-------------------|------|-----------|------------------|------|-----------|
| | | | | Programado | % | Alcanzado | Programado | % | Alcanzado |
| Muros firmes entregados | | | 0.00 | 0.00 | 0.00 | 0.00 | 0.00 | 0.00 | 0.00 |
| Muros firmes programados | | | 0.00 | 0.00 | 0.00 | 0.00 | 0.00 | 0.00 | 0.00 |

**COMPORTAMIENTO DEL INDICADOR
DESCRIPCIÓN DE LA META ANUAL**



| META ANUAL | AVANCE TRIMESTRAL | | | AVANCE ACUMULADO | | |
|------------|-------------------|-----------|------|------------------|-----------|------|
| | Programado | Alcanzado | EF% | Programado | Alcanzado | EF% |
| 0.00 | 0.00 | 0.00 | 0.00 | 0.00 | 0.00 | 0.00 |

DESCRIPCIÓN DE RESULTADOS Y JUSTIFICACIÓN EN CASO DE VARIACIÓN SUPERIOR A ± 10 % RESPECTO A LO PROGRAMADO

EVALUACION DEL INDICADOR

DEPENDENCIA GENERAL:
DEPENDENCIA AUXILIAR:

F00 DESARROLLO URBANO Y OBRAS PUBLICAS
F00 Desarrollo Urbano y Obras Publicas





MUNICIPIO DE AYAPANGO

PbRm-08b FICHA TECNICA DE SEGUIMIENTO DE INDICADORES 2022 DE GESTIÓN O ESTRATEGICO

TIPO DE FICHA: OSFEM

PILAR DE DESARROLLO / EJE TRANSVERSAL: 1 Pilar 1: Social

TEMA DE DESARROLLO: Vivienda digna

PROGRAMA PRESUPUESTARIO: 02020501 Vivienda

PROYECTO PRESUPUESTARIO: 020205010101 Mejoramiento de la vivienda

OBJETIVO DEL PROGRAMA PRESUPUESTARIO: Engloba las actividades orientadas a promover y fomentar la adquisición, construcción y mejoramiento de la vivienda en beneficio de la población de menores ingresos, para abatir el rezago existente, y que ésta sea digna y contribuya al mejoramiento de la calidad de vida y al desarrollo e integración social de las comunidades.

DEPENDENCIA GENERAL: F00 DESARROLLO URBANO Y OBRAS PUBLICAS

DEPENDENCIA AUXILIAR: F00 Desarrollo Urbano y Obras Publicas

ESTRUCTURA DEL INDICADOR

NOMBRE DEL INDICADOR: Porcentaje de cuartos dormitorio entregados

FÓRMULA DEL CÁLCULO: (Cuartos entregados / Cuartos programados) *100

INTERPRETACIÓN: Eficiencia

DIMENSIÓN QUE ATIENDE: Eficiencia

DESCRIPCIÓN DEL FACTOR DE COMPARACIÓN:

AMBITO GEOGRAFICO:

COBERTURA:

LINEA BASE

Numero: NC 4

FRECUENCIA DE MEDICIÓN: Trimestral

COMPORTAMIENTO DE LAS VARIABLES DURANTE EL TRIMESTRE: Octubre-Diciembre

| VARIABLE | UNIDAD DE MEDIDA | OPERACION | META ANUAL | AVANCE TRIMESTRAL | | AVANCE ACUMULADO | |
|---------------------|------------------|-----------|------------|-------------------|------|------------------|------|
| | | | | Programado | % | Alcanzado | % |
| Cuartos entregados | | | 0.00 | 0.00 | 0.00 | 0.00 | 0.00 |
| Cuartos programados | | | 0.00 | 0.00 | 0.00 | 0.00 | 0.00 |

**COMPORTAMIENTO DEL INDICADOR
DESCRIPCION DE LA META ANUAL**

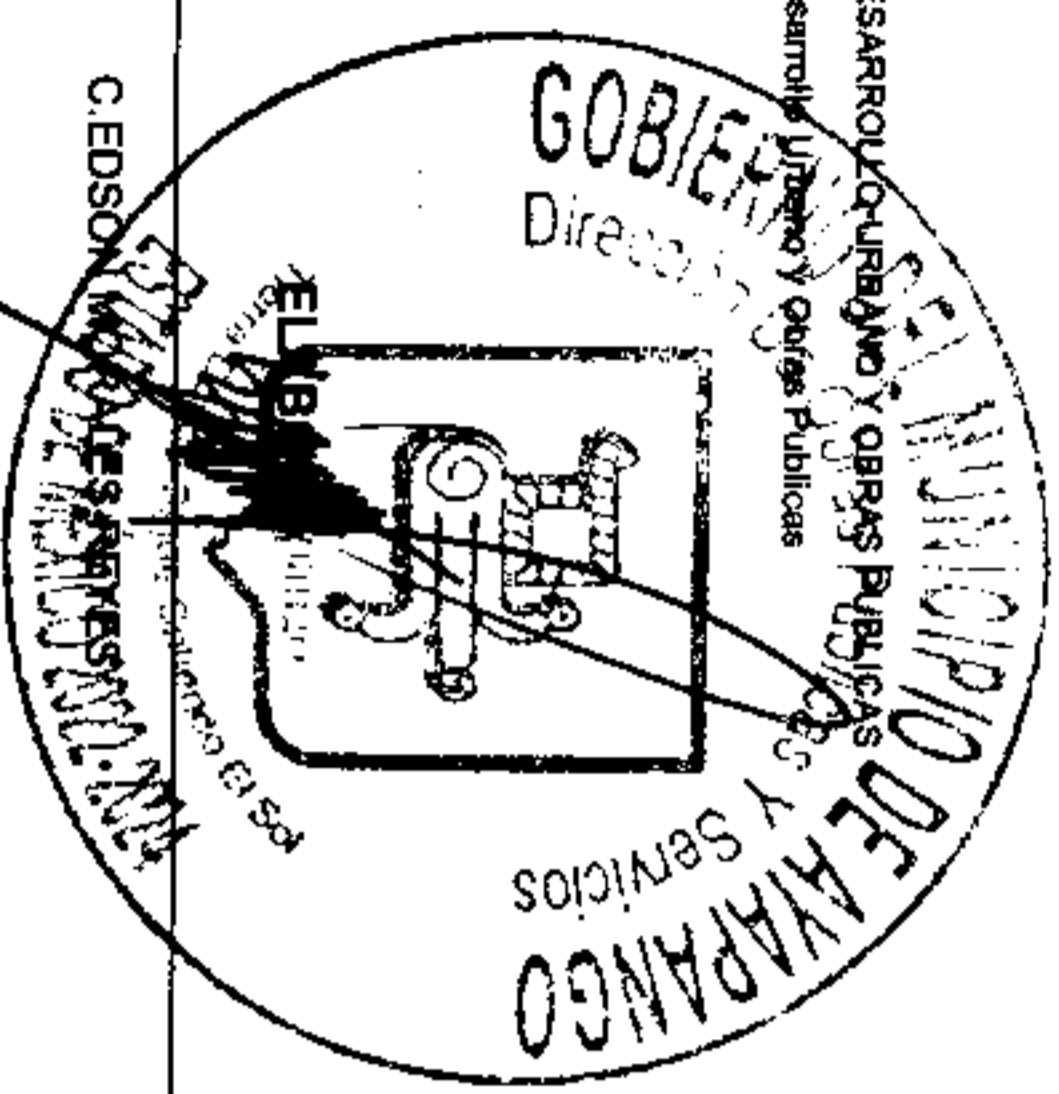
| META ANUAL | TRIMESTRE: Octubre-Diciembre | | | | | | |
|------------|------------------------------|------|------------------|------------|-----------|------|----------|
| | AVANCE TRIMESTRAL | | AVANCE ACUMULADO | | | | |
| Programado | Alcanzado | EF% | SEMAFORO | Programado | Alcanzado | EF% | SEMAFORO |
| 0.00 | 0.00 | 0.00 | | 0.00 | 0.00 | 0.00 | |

DESCRIPCION DE RESULTADOS Y JUSTIFICACION EN CASO DE VARIACION SUPERIOR A ± 10 % RESPECTO A LO PROGRAMADO

EVALUACION DEL INDICADOR

DEPENDENCIA GENERAL:
DEPENDENCIA AUXILIAR:

F00 DESARROLLO URBANO Y OBRAS PUBLICAS
F00 Desarrollo Urbano y Obras Publicas



MUNICIPIO DE AYAPANGO

PBRM-08b FICHA TECNICA DE SEGUIMIENTO DE INDICADORES 2022 DE GESTIÓN O ESTRATEGICO

TIPO DE FICHA: OSFEM

PILAR DE DESARROLLO / EJE TRANSVERSAL: 1 Pilar 1: Social

TEMA DE DESARROLLO: Vivienda digna

PROGRAMA PRESUPUESTARIO: 02020501 Vivienda

PROYECTO PRESUPUESTARIO: 020205010101 Mejoramiento de la vivienda

OBJETIVO DEL PROGRAMA PRESUPUESTARIO: Engloba las actividades orientadas a promover y fomentar la adquisición, construcción y mejoramiento de la vivienda en beneficio de la población de menores ingresos, para abatir el rezago existente, y que ésta sea digna y contribuya al mejoramiento de la calidad de vida y al desarrollo e integración social de las comunidades.

DEPENDENCIA GENERAL: F00 DESARROLLO URBANO Y OBRAS PÚBLICAS

DEPENDENCIA AUXILIAR: F00 Desarrollo Urbano y Obras Públicas

ESTRUCTURA DEL INDICADOR

NOMBRE DEL INDICADOR: Porcentaje de solicitudes para techos firmes.

FÓRMULA DEL CÁLCULO: (Solicitudes atendidas para techos firmes/Total de solicitudes recibidas para techos firmes) *100

INTERPRETACIÓN:

DIMENSIÓN QUE ATIENDE: Eficiencia

DESCRIPCIÓN DEL FACTOR DE COMPARACIÓN:

AMBITO GEOGRAFICO:

COBERTURA:

LINEA BASE

Numero: NA 1.1

FRECUENCIA DE MEDICIÓN: Trimestral

COMPORTAMIENTO DE LAS VARIABLES DURANTE EL TRIMESTRE: Octubre-Diciembre

| VARIABLE | UNIDAD DE MEDIDA | OPERACION | META ANUAL | AVANCE TRIMESTRAL | | AVANCE ACUMULADO | |
|---|------------------|-----------|------------|-------------------|------|------------------|------|
| | | | | Programado | % | Programado | % |
| Solicitudes atendidas para techos firmes | | | 0.00 | 0.00 | 0.00 | 0.00 | 0.00 |
| Total de solicitudes recibidas para techos firmes | | | 0.00 | 0.00 | 0.00 | 0.00 | 0.00 |

**COMPORTAMIENTO DEL INDICADOR
DESCRIPCION DE LA METAANUAL**

TRIMESTRE: Octubre-Diciembre


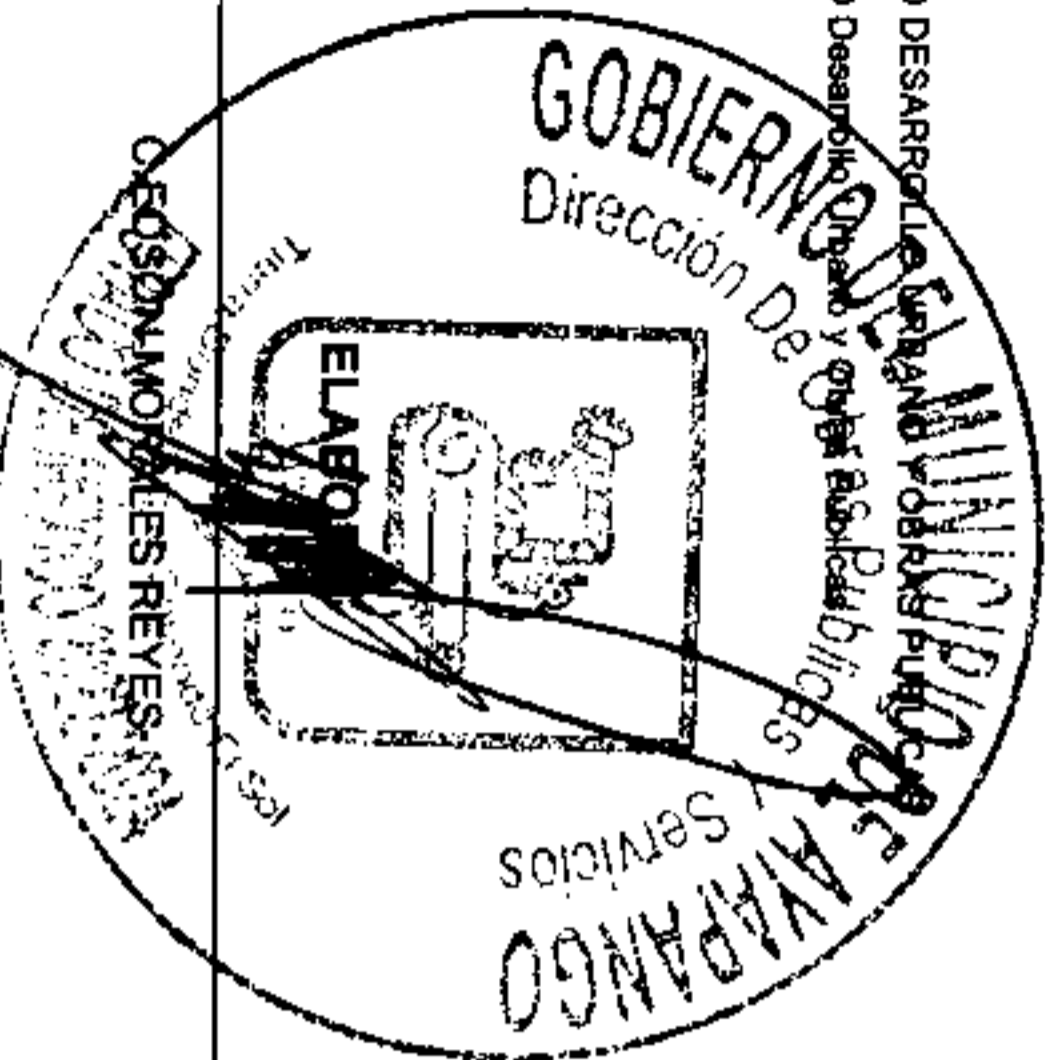
| METAANUAL | AVANCE TRIMESTRAL | | | AVANCE ACUMULADO | | |
|-----------|-------------------|-----------|------|------------------|-----------|------|
| | Programado | Alcanzado | EF% | Programado | Alcanzado | EF% |
| 0.00 | 0.00 | 0.00 | 0.00 | 0.00 | 0.00 | 0.00 |

DESCRIPCIÓN DE RESULTADOS Y JUSTIFICACIÓN EN CASO DE VARIACIÓN SUPERIOR A ± 10 % RESPECTO A LO PROGRAMADO

EVALUACION DEL INDICADOR

DEPENDENCIA GENERAL:
DEPENDENCIA AUXILIAR:

F00 DESARROLLO URBANO Y OBRAS PÚBLICAS
F00 Desarrollo Urbano y Obras Públicas



MUNICIPIO DE AYAPANGO

PbRm-08b FICHA TECNICA DE SEGUIMIENTO DE INDICADORES 2022 DE GESTIÓN O ESTRATEGICO

TIPO DE FICHA: OSFEM

PILAR DE DESARROLLO / EJE TRANSVERSAL: 1 Pilar 1: Social

TEMA DE DESARROLLO: Vivienda digna

PROGRAMA PRESUPUESTARIO: 02020501 Vivienda

PROYECTO PRESUPUESTARIO: 020205010101 Mejoramiento de la vivienda

OBJETIVO DEL PROGRAMA PRESUPUESTARIO: Engloba las actividades orientadas a promover y fomentar la adquisición, construcción y mejoramiento de la vivienda en beneficio de la población de menores ingresos, para abatir el rezago existente, y que ésta sea digna y contribuya al mejoramiento de la calidad de vida y al desarrollo e integración social de las comunidades.

DEPENDENCIA GENERAL: F00 DESARROLLO URBANO Y OBRAS PUBLICAS

DEPENDENCIA AUXILIAR: F00 Desarrollo Urbano y Obras Publicas

ESTRUCTURA DEL INDICADOR

NOMBRE DEL INDICADOR: Porcentaje de solicitudes para pisos firmes.

FÓRMULA DEL CÁLCULO: (Solicitudes atendidas para pisos firmes/Total de solicitudes recibidas para pisos firmes) *100

INTERPRETACIÓN:

DIMENSIÓN QUE ATIENDE: Eficiencia

DESCRIPCIÓN DEL FACTOR DE COMPARACIÓN:

AMBITO GEOGRAFICO:

COBERTURA:

LINEA BASE

Numero: NA 2.1

FRECUENCIA DE MEDICIÓN: Trimestral

COMPORTAMIENTO DE LAS VARIABLES DURANTE EL TRIMESTRE: Octubre-Diciembre

| VARIABLE | UNIDAD DE MEDIDA | OPERACION | META ANUAL | AVANCE TRIMESTRAL | | AVANCE ACUMULADO | |
|--|------------------|-----------|------------|-------------------|------|------------------|------|
| | | | | Programado | % | Alcanzado | % |
| Solicitudes atendidas para pisos firmes | | | 0.00 | 0.00 | 0.00 | 0.00 | 0.00 |
| Total de solicitudes recibidas para pisos firmes | | | 0.00 | 0.00 | 0.00 | 0.00 | 0.00 |

**COMPORTAMIENTO DEL INDICADOR
DESCRIPCION DE LA META ANUAL**



TRIMESTRE: Octubre-Diciembre

| META ANUAL | AVANCE TRIMESTRAL | | | AVANCE ACUMULADO | | |
|------------|-------------------|-----------|------|------------------|-----------|------|
| | Programado | Alcanzado | EF% | Programado | Alcanzado | EF% |
| 0.00 | 0.00 | 0.00 | 0.00 | 0.00 | 0.00 | 0.00 |

EVALUACION DEL INDICADOR

DEPENDENCIA GENERAL:

DEPENDENCIA AUXILIAR:





MUNICIPIO DE AYAPANGO

PBRm-08b FICHA TECNICA DE SEGUIMIENTO DE INDICADORES 2022 DE GESTIÓN O ESTRATEGICO

TIPO DE FICHA: OSFEM

PILAR DE DESARROLLO / EJE TRANSVERSAL: 1 Pilar 1: Social

TEMA DE DESARROLLO: Vivienda digna

PROGRAMA PRESUPUESTARIO: 02020501 Vivienda

PROYECTO PRESUPUESTARIO: 020205010101 Mejoramiento de la vivienda

OBJETIVO DEL PROGRAMA PRESUPUESTARIO: Engloba las actividades orientadas a promover y fomentar la adquisición, construcción y mejoramiento de la vivienda en beneficio de la población de menores ingresos, para abatir el rezago existente, y que ésta sea digna y contribuya al mejoramiento de la calidad de vida y al desarrollo e integración social de las comunidades.

DEPENDENCIA GENERAL: F00 DESARROLLO URBANO Y OBRAS PUBLICAS

DEPENDENCIA AUXILIAR: F00 Desarrollo Urbano y Obras Publicas

ESTRUCTURA DEL INDICADOR

NOMBRE DEL INDICADOR: Porcentaje de solicitudes para muros firmes.

FÓRMULA DEL CALCULO: (Solicitudes atendidas para muros firmes /Total de solicitudes recibidas para muros firmes) *100

INTERPRETACIÓN:

DIMENSIÓN QUE ATIENDE: Eficiencia

DESCRIPCIÓN DEL FACTOR DE COMPARACIÓN:

AMBITO GEOGRAFICO:

COBERTURA:

LINEA BASE

Numero: NA 3.1

FRECUENCIA DE MEDICIÓN: Trimestral

COMPORTAMIENTO DE LAS VARIABLES DURANTE EL TRIMESTRE: Octubre-Diciembre

| VARIABLE | UNIDAD DE MEDIDA | OPERACION | META ANUAL | AVANCE TRIMESTRAL | | AVANCE ACUMULADO | |
|--|------------------|-----------|------------|-------------------|------|------------------|------|
| | | | | Programado | % | Alcanzado | % |
| Solicitudes atendidas para muros firmes | | | 0.00 | 0.00 | 0.00 | 0.00 | 0.00 |
| Total de solicitudes recibidas para muros firmes | | | 0.00 | 0.00 | 0.00 | 0.00 | 0.00 |

**COMPORTAMIENTO DEL INDICADOR
DESCRIPCIÓN DE LA META ANUAL**


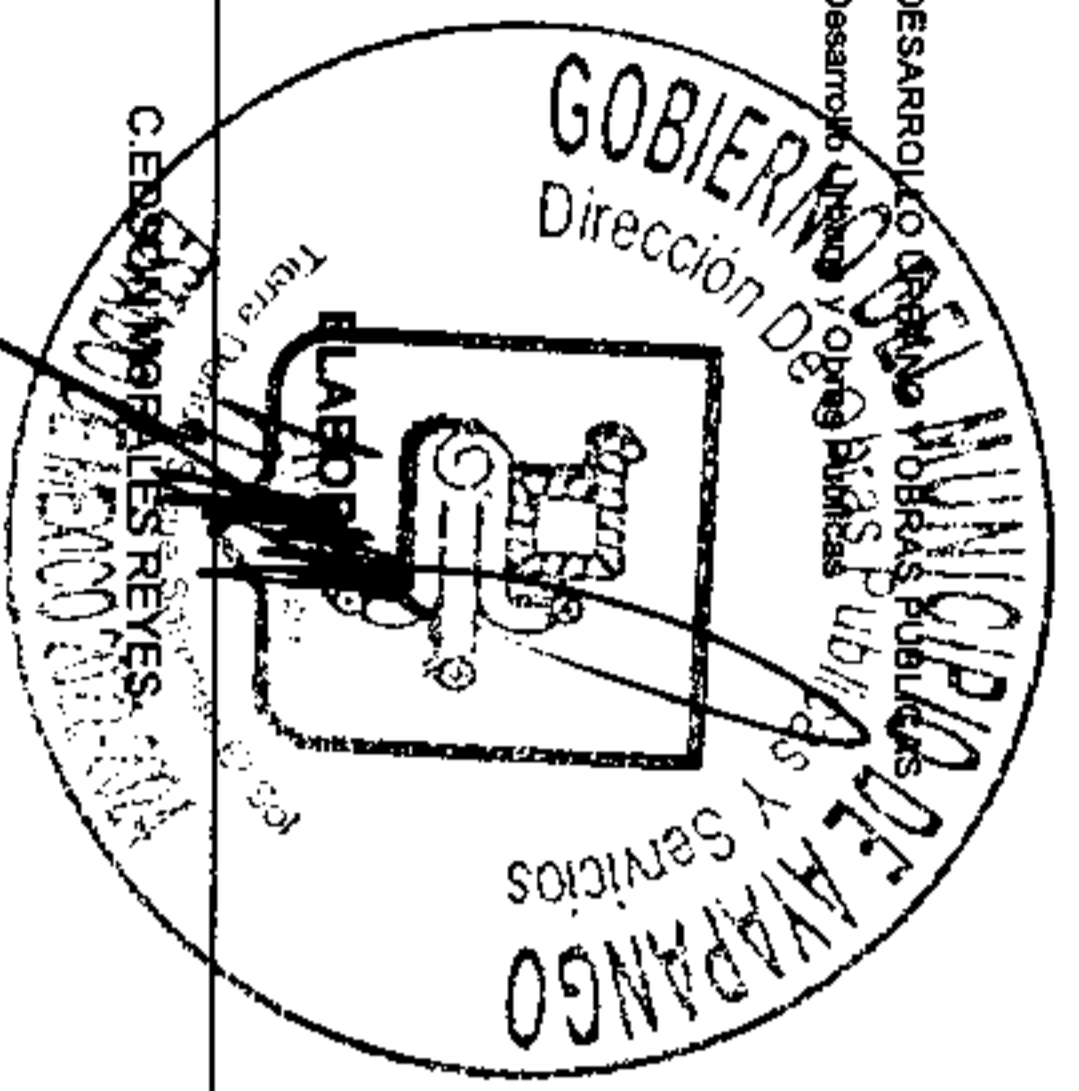
| META ANUAL | TRIMESTRE: Octubre-Diciembre | | | |
|------------|------------------------------|-----------|------------------|----------|
| | AVANCE TRIMESTRAL | | AVANCE ACUMULADO | |
| | Programado | Alcanzado | EF% | SEMAFORO |
| 0.00 | 0.00 | 0.00 | 0.00 | |

DESCRIPCIÓN DE RESULTADOS Y JUSTIFICACIÓN EN CASO DE VARIACIÓN SUPERIOR A ± 10 % RESPECTO A LO PROGRAMADO

EVALUACION DEL INDICADOR

DEPENDENCIA GENERAL:
DEPENDENCIA AUXILIAR:

F00 DESARROLLO URBANO Y OBRAS PUBLICAS
F00 Desarrollo Urbano y Obras Publicas



MUNICIPIO DE AYAPANGO

PbrM-08b FICHA TECNICA DE SEGUIMIENTO DE INDICADORES 2022 DE GESTIÓN O ESTRATEGICO

TIPO DE FICHA: OSFEM

PILAR DE DESARROLLO / EJE TRANSVERSAL:

1 Pilar 1: Social

TEMA DE DESARROLLO:

Vivienda digna

PROGRAMA PRESUPUESTARIO:

02020501 Vivienda

PROYECTO PRESUPUESTARIO:

020205010101 Mejoramiento de la vivienda

OBJETIVO DEL PROGRAMA PRESUPUESTARIO:

Engloba las actividades orientadas a promover y fomentar la adquisición, construcción y mejoramiento de la vivienda en beneficio de la población de menores ingresos, para abatir el rezago existente, y que ésta sea digna y contribuya al mejoramiento de la calidad de vida y al desarrollo e integración social de las comunidades.

DEPENDENCIA GENERAL:

F00 DESARROLLO URBANO Y OBRAS PUBLICAS

DEPENDENCIA AUXILIAR:

F00 Desarrollo Urbano y Obras Publicas

ESTRUCTURA DEL INDICADOR

NOMBRE DEL INDICADOR:

Porcentaje de solicitudes para cuartos dormitorio.

FÓRMULA DEL CÁLCULO:

(Solicitudes atendidas para cuartos /Total de solicitudes recibidas para cuartos) *100

INTERPRETACIÓN:

DIMENSIÓN QUE ATIENDE:

Eficiencia

FRECUENCIA DE MEDICIÓN:

Trimestral

DESCRIPCIÓN DEL FACTOR DE COMPARACIÓN:

AMBITO GEOGRAFICO:

COBERTURA:

LINEA BASE

Numero: NA 4.1

COMPORTAMIENTO DE LAS VARIABLES DURANTE EL TRIMESTRE: Octubre-Diciembre

| VARIABLE | UNIDAD DE MEDIDA | OPERACION | META ANUAL | AVANCE TRIMESTRAL | | | | AVANCE ACUMULADO | | | |
|---|------------------|-----------|------------|-------------------|------|-----------|------|------------------|------|-----------|------|
| | | | | Programado | % | Alcanzado | % | Programado | % | Alcanzado | % |
| Solicitudes atendidas para cuartos | | | 0.00 | 0.00 | 0.00 | 0.00 | 0.00 | 0.00 | 0.00 | 0.00 | 0.00 |
| Total de solicitudes recibidas para cuartos | | | 0.00 | 0.00 | 0.00 | 0.00 | 0.00 | 0.00 | 0.00 | 0.00 | 0.00 |

**COMPORTAMIENTO DEL INDICADOR
DESCRIPCION DE LA METAANUAL**

TRIMESTRE: Octubre-Diciembre



| META ANUAL | AVANCE TRIMESTRAL | | | | AVANCE ACUMULADO | | | |
|------------|-------------------|-----------|------|----------|------------------|-----------|------|----------|
| | Programado | Alcanzado | EF% | SEMAFORO | Programado | Alcanzado | EF% | SEMAFORO |
| 0.00 | 0.00 | 0.00 | 0.00 | 0.00 | 0.00 | 0.00 | 0.00 | 0.00 |

DESCRIPCION DE RESULTADOS Y JUSTIFICACIÓN EN CASO DE VARIACIÓN SUPERIOR A ± 10 % RESPECTO A LO PROGRAMADO

EVALUACION DEL INDICADOR

DEPENDENCIA GENERAL:
DEPENDENCIA AUXILIAR:

F00 DESARROLLO URBANO Y OBRAS PUBLICAS
F00 Desarrollo Urbano y Obras Publicas



MUNICIPIO DE AYAPANGO

PbRm-08b FICHA TECNICA DE SEGUIMIENTO DE INDICADORES 2022 DE GESTIÓN O ESTRATEGICO

TIPO DE FICHA: OSFEM

PILAR DE DESARROLLO / EJE TRANSVERSAL:

1 Pilar 1: Social

TEMA DE DESARROLLO:

Cultura física, deporte y recreación

PROGRAMA PRESUPUESTARIO:

02040101 Cultura física y deporte

PROYECTO PRESUPUESTARIO:

020401010102 Fomento de las actividades deportivas recreativas

OBJETIVO DEL PROGRAMA PRESUPUESTARIO:

Agrupar los proyectos encaminados a mejorar la estructura jurídica, orgánica, funcional y física; ampliar la oferta y calidad de los servicios que proporcionan las entidades promotoras de actividades físicas, recreativas y deportivas, para fomentar la salud física y mental de la población a través de una práctica sistemática.

DEPENDENCIA GENERAL:

F00 DESARROLLO URBANO Y OBRAS PUBLICAS

F00 Desarrollo Urbano y Obras Publicas

DEPENDENCIA AUXILIAR:

ESTRUCTURA DEL INDICADOR

NOMBRE DEL INDICADOR: Tasa de variación de la oferta deportiva de las entidades promotoras de actividad física.

FÓRMULA DEL CALCULO: $((\text{Oferta deportiva de las entidades promotoras de actividades físicas en el año actual} / \text{Oferta deportiva de las entidades promotoras de actividades físicas en el año anterior}) - 1) * 100$

INTERPRETACIÓN: oferta deportiva de las entidades promotoras de actividad física.

DIMENSIÓN QUE ATIENDE: Eficacia

DESCRIPCIÓN DEL FACTOR DE COMPARACIÓN: oferta deportiva de las entidades promotoras de actividad física.

FRECUENCIA DE MEDICIÓN:

Anual

AMBITO GEOGRAFICO:

oferta deportiva de las entidades promotoras de actividad física.

COBERTURA:

oferta deportiva de las entidades promotoras de actividad física.

LINEA BASE

oferta deportiva de las entidades promotoras de actividad física.

Numero: NF 1

COMPORTAMIENTO DE LAS VARIABLES DURANTE EL TRIMESTRE: Octubre-Diciembre

| VARIABLE | UNIDAD DE MEDIDA | OPERACION | META ANUAL | AVANCE TRIMESTRAL | | | AVANCE ACUMULADO | | |
|--|------------------|-----------|------------|-------------------|--------|-----------|------------------|------|-----------|
| | | | | Programado | % | Alcanzado | Programado | % | Alcanzado |
| Oferta deportiva de las entidades promotoras de actividades físicas en el año actual | Oferta deportiva | Sumable | 1.00 | 1.00 | 100.00 | 1.00 | 100.00 | 1.00 | 100.00 |
| Oferta deportiva de las entidades promotoras de actividades físicas en el año anterior | Oferta deportiva | Sumable | 1.00 | 1.00 | 100.00 | 1.00 | 100.00 | 1.00 | 100.00 |

COMPORTAMIENTO DEL INDICADOR

DESCRIPCIÓN DE LA META ANUAL

oferta deportiva de las entidades promotoras de actividad física.

TRIMESTRE: Octubre-Diciembre

| META ANUAL | AVANCE TRIMESTRAL | | | AVANCE ACUMULADO | | |
|------------|-------------------|-----------|------|------------------|-----------|------|
| | Programado | Alcanzado | EF% | Programado | Alcanzado | EF% |
| 0.00 | 0.00 | 0.00 | 0.00 | 0.00 | 0.00 | 0.00 |

DESCRIPCIÓN DE RESULTADOS Y JUSTIFICACIÓN EN CASO DE VARIACIÓN SUPERIOR A ± 10 % RESPECTO A LO PROGRAMADO

oferta deportiva de las entidades promotoras de actividad física.

EVALUACION DEL INDICADOR


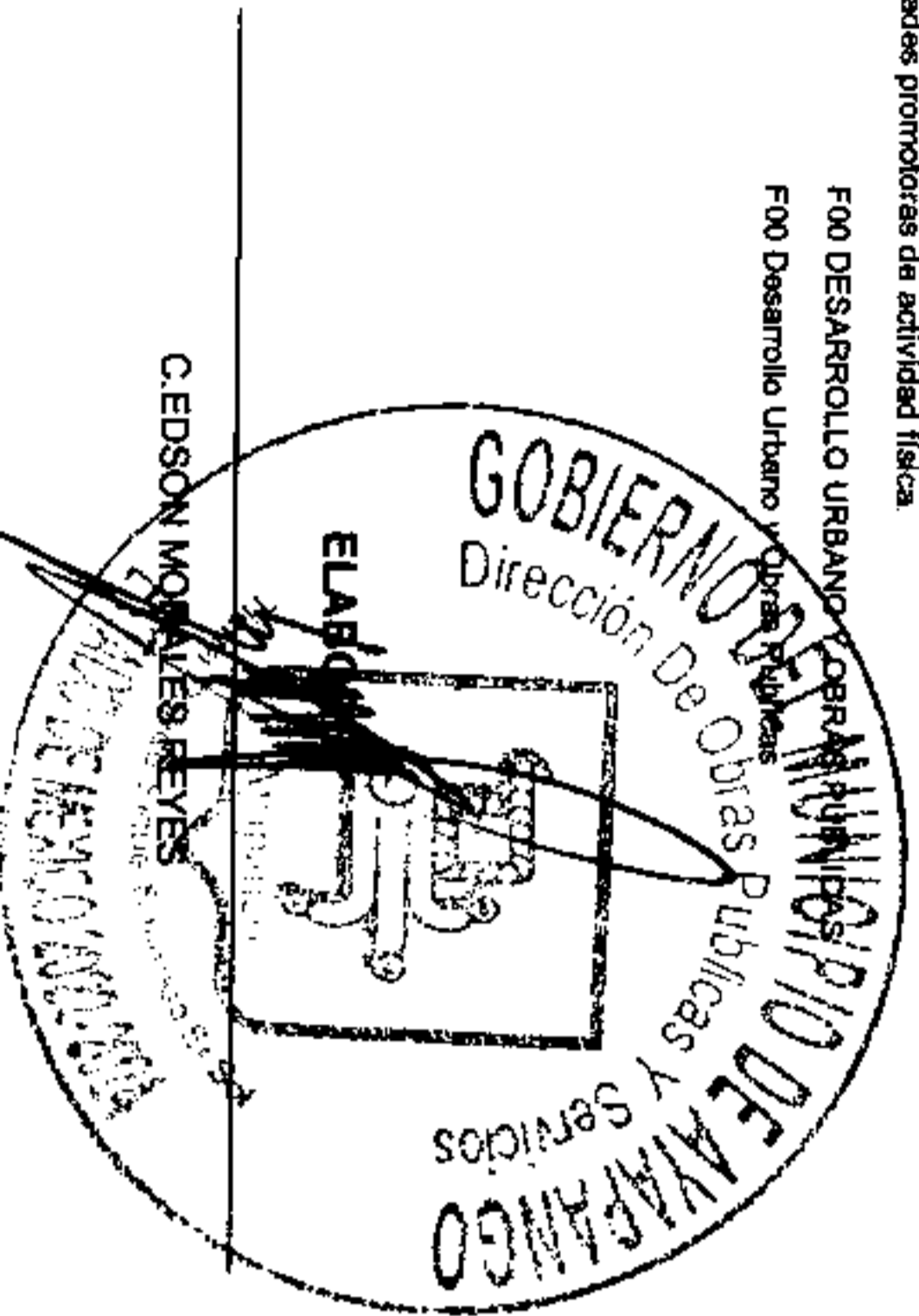
oferta deportiva de las entidades promotoras de actividad física.

DEPENDENCIA GENERAL:

F00 DESARROLLO URBANO Y OBRAS PUBLICAS

DEPENDENCIA AUXILIAR:

F00 Desarrollo Urbano y Obras Publicas



PbRm-09b FICHA TECNICA DE SEGUIMIENTO DE INDICADORES 2022 DE GESTIÓN O ESTRATEGICO

MUNICIPIO DE AYAPANGO

TIPO DE FICHA: OSFEM

PILAR DE DESARROLLO / EJE TRANSVERSAL:

1 Pilar 1: Social

TEMA DE DESARROLLO:

Cultura física, deporte y recreación

PROGRAMA PRESUPUESTARIO:

02040101 Cultura física y deporte

PROYECTO PRESUPUESTARIO:

0204010102 Fomento de las actividades deportivas recreativas

OBJETIVO DEL PROGRAMA PRESUPUESTARIO:

Agrupar los proyectos encaminados a mejorar la estructura jurídica, orgánica, funcional y física; ampliar la oferta y calidad de los servicios que proporcionan las entidades promotoras de actividades físicas, recreativas y deportivas, para fomentar la salud física y mental de la población a través de una práctica sistemática.

DEPENDENCIA GENERAL:

F00 DESARROLLO URBANO Y OBRAS PUBLICAS

DEPENDENCIA AUXILIAR:

F00 Desarrollo Urbano y Obras Publicas

ESTRUCTURA DEL INDICADOR

NOMBRE DEL INDICADOR:

Tasa de variación de la población que tuvo acceso a instrucción de cultura física y deporte municipal.

FÓRMULA DEL CÁLCULO:

$((Población\ que\ tuvo\ acceso\ a\ la\ instrucción\ de\ la\ cultura\ física\ y\ deportiva\ municipal\ en\ el\ año\ actual / Población\ que\ tuvo\ acceso\ a\ la\ instrucción\ de\ la\ cultura\ física\ y\ deportiva\ municipal\ en\ el\ año\ anterior) - 1) * 100$

INTERPRETACIÓN:

población que tuvo acceso a instrucción de cultura física y deporte municipal.

DIMENSIÓN QUE ATIENDE:

Eficiencia

FRECUENCIA DE MEDICIÓN:

Anual

DESCRIPCIÓN DEL FACTOR DE COMPARACIÓN:

población que tuvo acceso a instrucción de cultura física y deporte municipal.

AMBITO GEOGRAFICO:

población que tuvo acceso a instrucción de cultura física y deporte municipal.

COBERTURA:

población que tuvo acceso a instrucción de cultura física y deporte municipal.

LINEA BASE

población que tuvo acceso a instrucción de cultura física y deporte municipal.

Numero: NP 1

COMPORTAMIENTO DE LAS VARIABLES DURANTE EL TRIMESTRE: Octubre-Diciembre

| VARIABLE | UNIDAD DE MEDIDA | OPERACION | META ANUAL | AVANCE TRIMESTRAL | | AVANCE ACUMULADO | | | |
|--|------------------|-----------|------------|-------------------|--------|------------------|--------|------------|--------|
| | | | | Programado | % | Alcanzado | % | Programado | % |
| Población que tuvo acceso a la instrucción de la cultura física y deportiva municipal en el año actual | Población | Sumable | 1.00 | 1.00 | 100.00 | 1.00 | 100.00 | 1.00 | 100.00 |
| Población que tuvo acceso a la instrucción de la cultura física y deportiva municipal en el año anterior | Población | Sumable | 1.00 | 1.00 | 100.00 | 1.00 | 100.00 | 1.00 | 100.00 |

COMPORTAMIENTO DEL INDICADOR

DESCRIPCIÓN DE LA META ANUAL

población que tuvo acceso a instrucción de cultura física y deporte municipal.

TRIMESTRE: Octubre-Diciembre

| META ANUAL | AVANCE TRIMESTRAL | | | AVANCE ACUMULADO | | |
|------------|-------------------|-----------|------|------------------|-----------|------|
| | Programado | Alcanzado | EF% | Programado | Alcanzado | EF% |
| 0.00 | 0.00 | 0.00 | 0.00 | 0.00 | 0.00 | 0.00 |

DESCRIPCIÓN DE RESULTADOS Y JUSTIFICACIÓN EN CASO DE VARIACIÓN SUPERIOR A ± 10 % RESPECTO A LO PROGRAMADO

EVALUACION DEL INDICADOR



población que tuvo acceso a instrucción de cultura física y deporte municipal.

DEPENDENCIA GENERAL:

F00 DESARROLLO URBANO Y OBRAS PUBLICAS

DEPENDENCIA AUXILIAR:

F00 Desarrollo Urbano y Obras Publicas



MUNICIPIO DE AYAPANGO

Pbrm-08b FICHA TECNICA DE SEGUIMIENTO DE INDICADORES 2022 DE GESTIÓN O ESTRATEGICO

TIPO DE FICHA: OSFEM

PILAR DE DESARROLLO / EJE TRANSVERSAL:

1 Pilar 1: Social

TEMA DE DESARROLLO:

Cultura física, deporte y recreación

PROGRAMA PRESUPUESTARIO:

02040101 Cultura física y deporte

PROYECTO PRESUPUESTARIO:

020401010102 Fomento de las actividades deportivas recreativas

OBJETIVO DEL PROGRAMA PRESUPUESTARIO:

Agrupar los proyectos encaminados a mejorar la estructura jurídica, orgánica, funcional y física; ampliar la oferta y calidad de los servicios que proporcionan las entidades promotoras de actividades físicas, recreativas y deportivas, para fomentar la salud física y mental de la población a través de una práctica sistemática.

DEPENDENCIA GENERAL:

F00 DESARROLLO URBANO Y OBRAS PUBLICAS

DEPENDENCIA AUXILIAR:

F00 Desarrollo Urbano y Obras Publicas

ESTRUCTURA DEL INDICADOR

NOMBRE DEL INDICADOR: Porcentaje de eventos de promoción de la práctica deportiva realizados.

FÓRMULA DEL CÁLCULO: $(\text{Eventos de promoción de la práctica deportiva realizados} / \text{Eventos de promoción de la práctica deportiva programados}) * 100$

INTERPRETACIÓN: eventos de promoción de la práctica deportiva realizados.

DIMENSIÓN QUE ATIENDE: Eficiencia

FRECUENCIA DE MEDICIÓN:

Semestral

DESCRIPCIÓN DEL FACTOR DE COMPARACIÓN: eventos de promoción de la práctica deportiva realizados.

AMBITO GEOGRAFICO:

eventos de promoción de la práctica deportiva realizados.

COBERTURA:

eventos de promoción de la práctica deportiva realizados.

LINEA BASE

eventos de promoción de la práctica deportiva realizados.

Numero: NC 1

COMPORTAMIENTO DE LAS VARIABLES DURANTE EL TRIMESTRE: Octubre-Diciembre

| VARIABLE | UNIDAD DE MEDIDA | OPERACION | META ANUAL | AVANCE TRIMESTRAL | | | AVANCE ACUMULADO | | |
|---|----------------------|-----------|------------|-------------------|------|-----------|------------------|------|-----------|
| | | | | Programado | % | Alcanzado | Programado | % | Alcanzado |
| Eventos de promoción de la práctica deportiva realizados | Eventos de promoción | Sumable | 0.00 | 0.00 | 0.00 | 0.00 | 0.00 | 1.00 | 0.00 |
| Eventos de promoción de la práctica deportiva programados | Eventos de promoción | Sumable | 0.00 | 0.00 | 0.00 | 0.00 | 0.00 | 1.00 | 0.00 |

COMPORTAMIENTO DEL INDICADOR

DESCRIPCIÓN DE LA META ANUAL

eventos de promoción de la práctica deportiva realizados.

TRIMESTRE: Octubre-Diciembre

| META ANUAL | AVANCE TRIMESTRAL | | | AVANCE ACUMULADO | | |
|------------|-------------------|-----------|------|------------------|-----------|------|
| | Programado | Alcanzado | EF% | Programado | Alcanzado | EF% |
| 0.00 | 0.00 | 0.00 | 0.00 | 0.00 | 100.00 | 0.00 |

DESCRIPCIÓN DE RESULTADOS Y JUSTIFICACIÓN EN CASO DE VARIACIÓN SUPERIOR A ± 10% RESPECTO A LO PROGRAMADO

eventos de promoción de la práctica deportiva realizados.

EVALUACION DEL INDICADOR



eventos de promoción de la práctica deportiva realizados.

DEPENDENCIA GENERAL:

F00 Desarrollo Urbano y Obras Publicas

DEPENDENCIA AUXILIAR:

F00 Desarrollo Urbano y Obras Publicas



MUNICIPIO DE AYAPANGO

PBRm-08b FICHA TECNICA DE SEGUIMIENTO DE INDICADORES 2022 DE GESTIÓN O ESTRATEGICO

TIPO DE FICHA: OSFEM

PILAR DE DESARROLLO / EJE TRANSVERSAL: 1 Pilar 1: Social

TEMA DE DESARROLLO:

Cultura física, deporte y recreación

PROGRAMA PRESUPUESTARIO:

02040101 Cultura física y deporte

PROYECTO PRESUPUESTARIO:

0204010102 Fomento de las actividades deportivas recreativas

OBJETIVO DEL PROGRAMA PRESUPUESTARIO:

Agrupar los proyectos encaminados a mejorar la estructura jurídica, orgánica, funcional y física; ampliar la oferta y calidad de los servicios que proporcionan las entidades promotoras de actividades físicas, recreativas y deportivas, para fomentar la salud física y mental de la población a través de una práctica sistemática.

DEPENDENCIA GENERAL:

F00 DESARROLLO URBANO Y OBRAS PUBLICAS

DEPENDENCIA AUXILIAR:

F00 Desarrollo Urbano y Obras Publicas

ESTRUCTURA DEL INDICADOR

NOMBRE DEL INDICADOR:

Porcentaje de gestiones de recursos para fomentar las actividades físicas y deportivas realizadas.

FÓRMULA DEL CÁLCULO:

(Gestión de recursos para fomentar las actividades físicas y deportivas realizada /Gestión de recursos para fomentar las actividades físicas y deportivas programada)*100

INTERPRETACIÓN:

gestiones de recursos para fomentar las actividades físicas y deportivas realizadas.

DIMENSIÓN QUE ATIENDE:

Eficiencia

FRECUENCIA DE MEDICIÓN:

Semestral

DESCRIPCIÓN DEL FACTOR DE COMPARACIÓN:

gestiones de recursos para fomentar las actividades físicas y deportivas realizadas.

AMBITO GEOGRAFICO:

gestiones de recursos para fomentar las actividades físicas y deportivas realizadas.

COBERTURA:

gestiones de recursos para fomentar las actividades físicas y deportivas realizadas.

LINEA BASE

gestiones de recursos para fomentar las actividades físicas y deportivas realizadas.

Numero: NC 2

COMPORTAMIENTO DE LAS VARIABLES DURANTE EL TRIMESTRE: Octubre-Diciembre

| VARIABLE | UNIDAD DE MEDIDA | OPERACION | META ANUAL | AVANCE TRIMESTRAL | | | | AVANCE ACUMULADO | | | |
|---|------------------|-----------|------------|-------------------|-------|-----------|--------|------------------|--------|-----------|--------|
| | | | | Programado | % | Alcanzado | % | Programado | % | Alcanzado | % |
| Gestión de recursos para fomentar las actividades físicas y deportivas realizada | Gestión | Sumable | 2.00 | 1.00 | 50.00 | 1.00 | 100.00 | 2.00 | 100.00 | 2.00 | 100.00 |
| Gestión de recursos para fomentar las actividades físicas y deportivas programada | Gestión | Sumable | 2.00 | 1.00 | 50.00 | 1.00 | 100.00 | 2.00 | 100.00 | 2.00 | 100.00 |

COMPORTAMIENTO DEL INDICADOR

DESCRIPCION DE LA METAANUAL

gestiones de recursos para fomentar las actividades físicas y deportivas realizadas.

TRIMESTRE: Octubre-Diciembre

| METAANUAL | AVANCE TRIMESTRAL | | | | AVANCE ACUMULADO | | | |
|-----------|-------------------|-----------|--------|----------|------------------|-----------|--------|----------|
| | Programado | Alcanzado | EF% | SEMAFORO | Programado | Alcanzado | EF% | SEMAFORO |
| 100.00 | 100.00 | 100.00 | 100.00 | VERDE | 100.00 | 100.00 | 100.00 | VERDE |

DESCRIPCION DE RESULTADOS Y JUSTIFICACION EN CASO DE VARIACION SUPERIOR A ± 10% RESPECTO A LO PROGRAMADO

EVALUACION DEL INDICADOR



gestiones de recursos para fomentar las actividades físicas y deportivas realizadas.

DEPENDENCIA GENERAL:

F00 DESARROLLO URBANO Y OBRAS PUBLICAS

DEPENDENCIA AUXILIAR:

F00 Desarrollo Urbano y Obras Publicas



MUNICIPIO DE AYAPANGO

PbRm-08b FICHA TECNICA DE SEGUIMIENTO DE INDICADORES 2022 DE GESTIÓN O ESTRATEGICO

TIPO DE FICHA: OSFEM

PILAR DE DESARROLLO / EJE TRANSVERSAL:

1 Pilar 1: Social

TEMA DE DESARROLLO:

Cultura física, deporte y recreación

PROGRAMA PRESUPUESTARIO:

02040101 Cultura física y deporte

PROYECTO PRESUPUESTARIO:

0204010102 Fomento de las actividades deportivas recreativas

OBJETIVO DEL PROGRAMA PRESUPUESTARIO:

Agrupar los proyectos encaminados a mejorar la estructura jurídica, orgánica, funcional y física, ampliar la oferta y calidad de los servicios que proporcionan las entidades promotoras de actividades físicas, recreativas y deportivas, para fomentar la salud física y mental de la población a través de una práctica sistemática.

DEPENDENCIA GENERAL:

F00 DESARROLLO URBANO Y OBRAS PUBLICAS

DEPENDENCIA AUXILIAR:

F00 Desarrollo Urbano y Obras Publicas

ESTRUCTURA DEL INDICADOR

NOMBRE DEL INDICADOR: Porcentaje de propuestas de unificación de criterios y metas logradas.

FÓRMULA DEL CÁLCULO: (Propuestas de unificación de criterios y metas logradas / Propuestas de unificación de criterios y metas programadas) * 100

INTERPRETACIÓN:

propuestas de unificación de criterios y metas logradas.

DIMENSIÓN QUE ATIENDE:

Eficiencia

DESCRIPCIÓN DEL FACTOR DE COMPARACIÓN:

propuestas de unificación de criterios y metas logradas.

AMBITO GEOGRAFICO:

propuestas de unificación de criterios y metas logradas.

COBERTURA:

propuestas de unificación de criterios y metas logradas.

LINEA BASE

propuestas de unificación de criterios y metas logradas.

Numero: NC 3

FRECUENCIA DE MEDICIÓN:

Semestral

COMPORTAMIENTO DE LAS VARIABLES DURANTE EL TRIMESTRE: Octubre-Diciembre

| VARIABLE | UNIDAD DE MEDIDA | OPERACION | META ANUAL | AVANCE TRIMESTRAL | | AVANCE ACUMULADO | |
|--|------------------|-----------|------------|-------------------|-------|------------------|--------|
| | | | | Programado | % | Alcanzado | % |
| Propuestas de unificación de criterios y metas logradas | Propuestas | Sumable | 2.00 | 1.00 | 50.00 | 1.00 | 100.00 |
| Propuestas de unificación de criterios y metas programadas | Propuestas | Sumable | 2.00 | 1.00 | 50.00 | 1.00 | 100.00 |

COMPORTAMIENTO DEL INDICADOR
DESCRIPCION DE LA META ANUAL

propuestas de unificación de criterios y metas logradas.

TRIMESTRE: Octubre-Diciembre

| META ANUAL | AVANCE TRIMESTRAL | | | | AVANCE ACUMULADO | | | |
|------------|-------------------|-----------|--------|----------|------------------|-----------|--------|----------|
| | Programado | Alcanzado | EF% | SEMAFORO | Programado | Alcanzado | EF% | SEMAFORO |
| 100.00 | 100.00 | 100.00 | 100.00 | VERDE | 100.00 | 100.00 | 100.00 | VERDE |

DESCRIPCION DE RESULTADOS Y JUSTIFICACION EN CASO DE VARIACION SUPERIOR A ± 10 % RESPECTO A LO PROGRAMADO
propuestas de unificación de criterios y metas logradas.

EVALUACION DEL INDICADOR


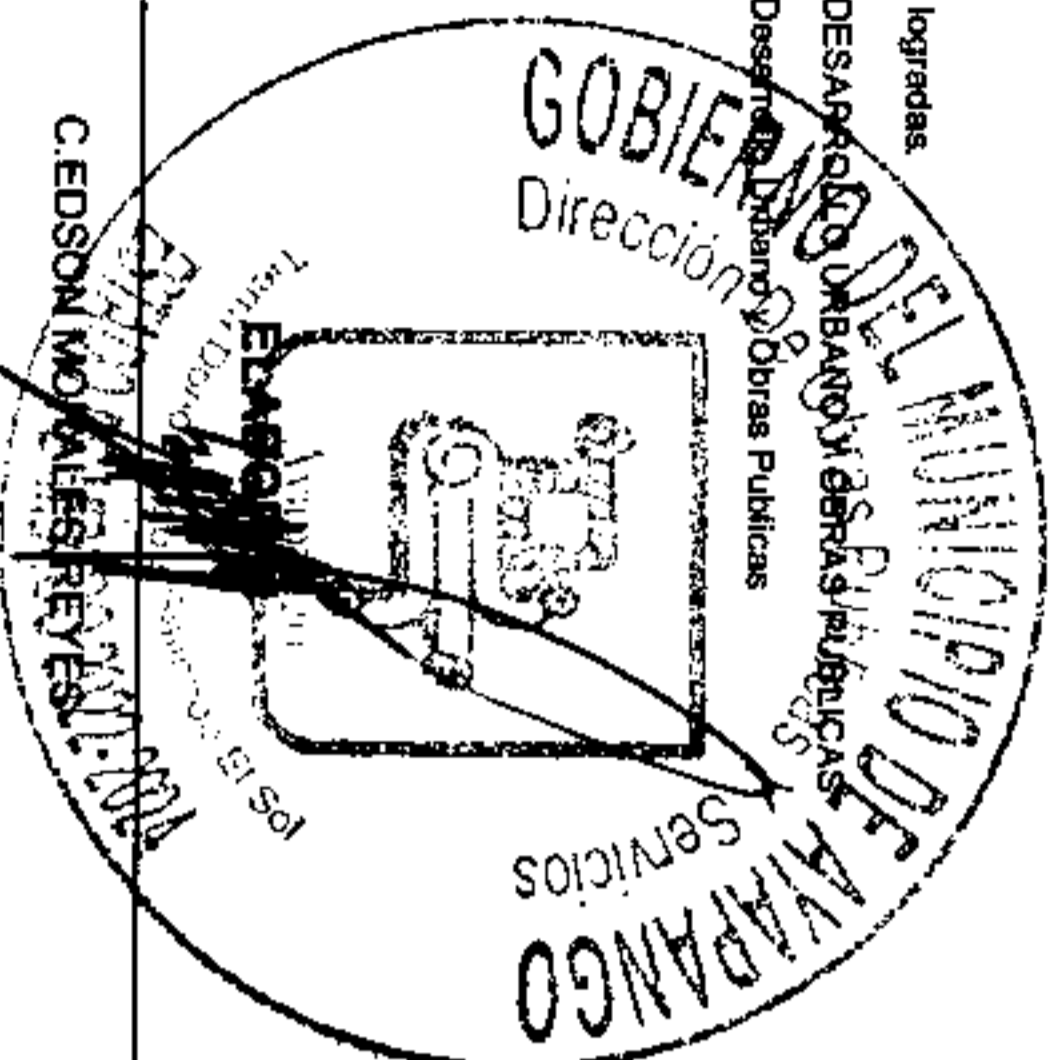
propuestas de unificación de criterios y metas logradas.

DEPENDENCIA GENERAL:

F00 DESARROLLO URBANO Y OBRAS PUBLICAS

DEPENDENCIA AUXILIAR:

F00 Desarrollo Urbano y Obras Publicas



PBRM-08b FICHA TECNICA DE SEGUIMIENTO DE INDICADORES 2022 DE GESTIÓN O ESTRATEGICO

MUNICIPIO DE AYAPANGO

TIPO DE FICHA: OSFEM

PILAR DE DESARROLLO / EJE TRANSVERSAL: 1 Pilar 1: Social

TEMA DE DESARROLLO: Cultura física, deporte y recreación

PROGRAMA PRESUPUESTARIO: 02040101 Cultura física y deporte

PROYECTO PRESUPUESTARIO: 020401010102 Fomento de las actividades deportivas recreativas

OBJETIVO DEL PROGRAMA PRESUPUESTARIO: Agrupa los proyectos encaminados a mejorar la estructura jurídica, orgánica, funcional y física; ampliar la oferta y calidad de los servicios que proporcionan las entidades promotoras de actividades físicas, recreativas y deportivas, para fomentar la salud física y mental de la población a través de una práctica sistemática.

DEPENDENCIA GENERAL: F00 DESARROLLO URBANO Y OBRAS PUBLICAS

DEPENDENCIA AUXILIAR: F00 Desarrollo Urbano y Obras Publicas

ESTRUCTURA DEL INDICADOR

NOMBRE DEL INDICADOR: Porcentaje de los promotores deportivos contratados.

FÓRMULA DEL CÁLCULO: (Promotores deportivos contratados/Promotores deportivos programados a contratar)*100

INTERPRETACIÓN:

DIMENSIÓN QUE ATIENDE: Eficiencia

FRECUENCIA DE MEDICIÓN: Trimestral

DESCRIPCIÓN DEL FACTOR DE COMPARACIÓN:

AMBITO GEOGRAFICO:

COBERTURA:

LINEA BASE

Numero: NA 1.1 No aplica

COMPORTAMIENTO DE LAS VARIABLES DURANTE EL TRIMESTRE: Octubre-Diciembre

| VARIABLE | UNIDAD DE MEDIDA | OPERACION | META ANUAL | AVANCE TRIMESTRAL | | | AVANCE ACUMULADO | | |
|---|------------------|-----------|------------|-------------------|------|-----------|------------------|------|-----------|
| | | | | Programado | % | Alcanzado | Programado | % | Alcanzado |
| Promotores deportivos contratados | | | 0.00 | 0.00 | 0.00 | 0.00 | 0.00 | 0.00 | 0.00 |
| Promotores deportivos programados a contratar | | | 0.00 | 0.00 | 0.00 | 0.00 | 0.00 | 0.00 | 0.00 |

**COMPORTAMIENTO DEL INDICADOR
DESCRIPCION DE LA META ANUAL**

| META ANUAL | AVANCE TRIMESTRAL | | | AVANCE ACUMULADO | | |
|------------|-------------------|-----------|------|------------------|-----------|------|
| | Programado | Alcanzado | EF% | Programado | Alcanzado | EF% |
| 0.00 | 0.00 | 0.00 | 0.00 | 0.00 | 0.00 | 0.00 |

DESCRIPCIÓN DE RESULTADOS Y JUSTIFICACIÓN EN CASO DE VARIACIÓN SUPERIOR A ± 10 % RESPECTO A LO PROGRAMADO



EVALUACION DEL INDICADOR

DEPENDENCIA GENERAL:

DEPENDENCIA AUXILIAR:

F00 DESARROLLO URBANO Y OBRAS PUBLICAS

F00 Desarrollo Urbano y Obras Publicas





MUNICIPIO DE AYAPANGO

PbRm-08b FICHA TECNICA DE SEGUIMIENTO DE INDICADORES 2022 DE GESTIÓN O ESTRATEGICO

TIPO DE FICHA: OSFEM

PILAR DE DESARROLLO / EJE TRANSVERSAL: 1 Pilar 1: Social

TEMA DE DESARROLLO: Cultura física, deporte y recreación

PROGRAMA PRESUPUESTARIO: 02040101 Cultura física y deporte

PROYECTO PRESUPUESTARIO: 020401010102 Fomento de las actividades deportivas recreativas

OBJETIVO DEL PROGRAMA PRESUPUESTARIO: Agrupa los proyectos encaminados a mejorar la estructura jurídica, orgánica, funcional y física; ampliar la oferta y calidad de los servicios que proporcionan las entidades promotoras de actividades físicas, recreativas y deportivas, para fomentar la salud física y mental de la población a través de una práctica sistemática.

DEPENDENCIA GENERAL: F00 DESARROLLO URBANO Y OBRAS PUBLICAS

DEPENDENCIA AUXILIAR: F00 Desarrollo Urbano y Obras Publicas

ESTRUCTURA DEL INDICADOR

NOMBRE DEL INDICADOR: Porcentaje de eventos deportivos realizados.

FÓRMULA DEL CÁLCULO: (Eventos deportivos realizados/Eventos deportivos programados)*100

INTERPRETACIÓN: eventos deportivos realizados.

DIMENSIÓN QUE ATIENDE: Eficiencia

DESCRIPCIÓN DEL FACTOR DE COMPARACIÓN: eventos deportivos realizados.

AMBITO GEOGRAFICO:

COBERTURA:

LÍNEA BASE

eventos deportivos realizados.

Numero: NA 1.2

FRECUENCIA DE MEDICIÓN: Trimestral

COMPORTAMIENTO DE LAS VARIABLES DURANTE EL TRIMESTRE: Octubre-Diciembre

| VARIABLE | UNIDAD DE MEDIDA | OPERACION | META ANUAL | AVANCE TRIMESTRAL | | AVANCE ACUMULADO | | |
|--------------------------------|------------------|-----------|------------|-------------------|------|------------------|------|-----------|
| | | | | Programado | % | Alcanzado | % | Alcanzado |
| Eventos deportivos realizados | | | 0.00 | 0.00 | 0.00 | 0.00 | 0.00 | 0.00 |
| Eventos deportivos programados | | | 0.00 | 0.00 | 0.00 | 0.00 | 0.00 | 0.00 |

**COMPORTAMIENTO DEL INDICADOR
DESCRIPCIÓN DE LA META ANUAL**

TRIMESTRE: Octubre-Diciembre

| META ANUAL | AVANCE TRIMESTRAL | | | AVANCE ACUMULADO | | |
|------------|-------------------|-----------|------|------------------|-----------|------|
| | Programado | Alcanzado | EF% | Programado | Alcanzado | EF% |
| 0.00 | 0.00 | 0.00 | 0.00 | 0.00 | 0.00 | 0.00 |


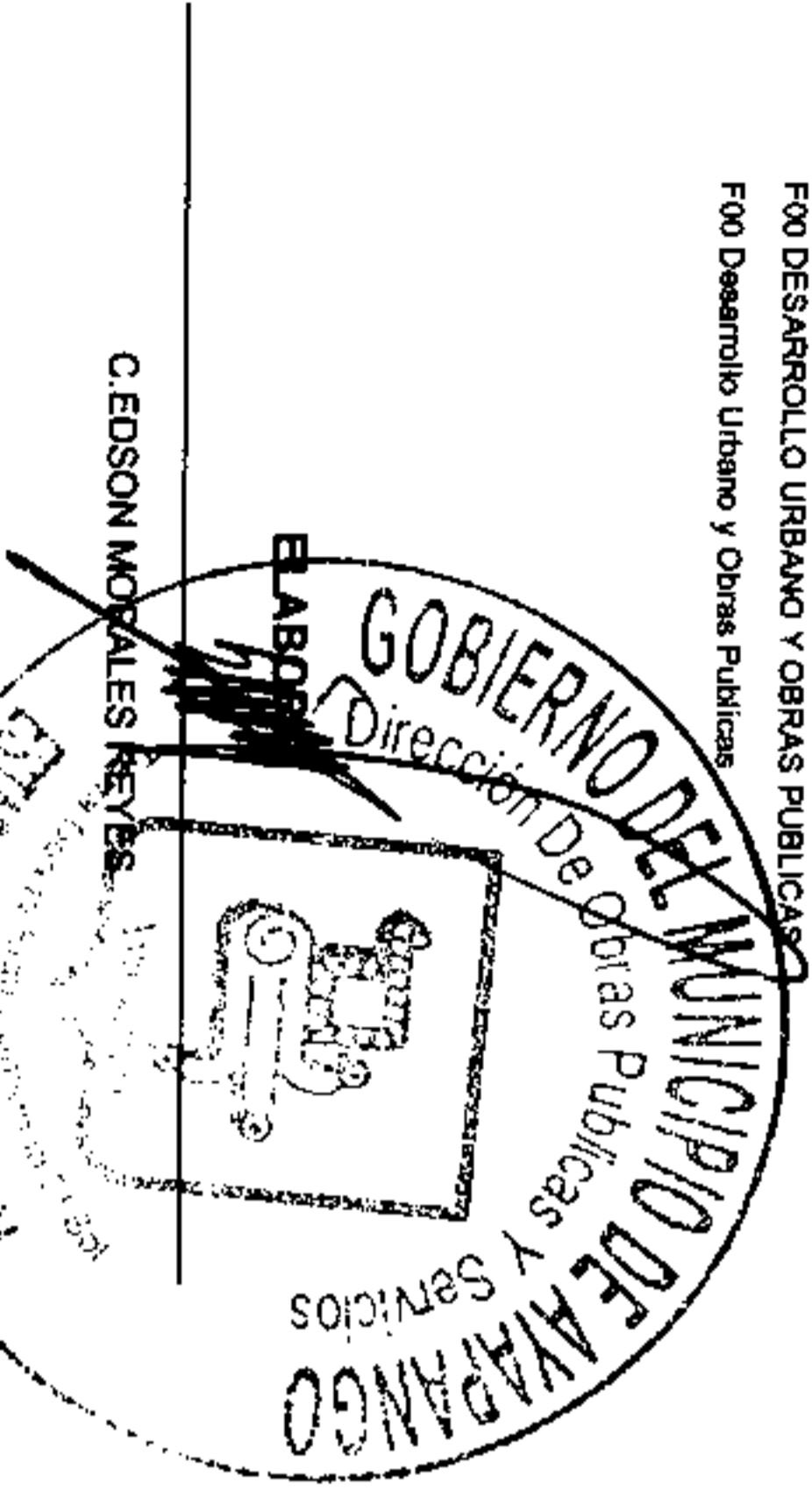
DESCRIPCIÓN DE RESULTADOS Y JUSTIFICACIÓN EN CASO DE VARIACIÓN SUPERIOR A ± 10% RESPECTO A LO PROGRAMADO

EVALUACION DEL INDICADOR

DEPENDENCIA GENERAL:

F00 DESARROLLO URBANO Y OBRAS PUBLICAS

DEPENDENCIA AUXILIAR: F00 Desarrollo Urbano y Obras Publicas



C. EDSON MORALES REYES

C. ERICKA TORRES CRUZ GOMEZ

MUNICIPIO DE AYAPANGO

Pbrm-08b FICHA TECNICA DE SEGUIMIENTO DE INDICADORES 2022 DE GESTIÓN O ESTRATEGICO

TIPO DE FICHA: OSFEM

PLAR DE DESARROLLO / EJE TRANSVERSAL: 1 Pilar 1: Social

TEMA DE DESARROLLO: Cultura física, deporte y recreación

PROGRAMA PRESUPUESTARIO: 02040101 Cultura física y deporte

PROYECTO PRESUPUESTARIO: 0204010102 Fomento de las actividades deportivas recreativas

OBJETIVO DEL PROGRAMA PRESUPUESTARIO: Agrupa los proyectos encaminados a mejorar la estructura jurídica, orgánica, funcional y física, ampliar la oferta y calidad de los servicios que proporcionan las entidades promotoras de actividades físicas, recreativas y deportivas, para fomentar la salud física y mental de la población a través de una práctica sistemática.

DEPENDENCIA GENERAL: F00 DESARROLLO URBANO Y OBRAS PUBLICAS

DEPENDENCIA AUXILIAR: F00 Desarrollo Urbano y Obras Publicas

ESTRUCTURA DEL INDICADOR

NOMBRE DEL INDICADOR: Porcentaje de mantenimientos a la infraestructura física de espacios deportivos realizados.

FÓRMULA DEL CALCULO: (Mantenimiento a la infraestructura física de los espacios deportivos realizados/Mantenimiento a la infraestructura física de los espacios deportivos programados)*100

INTERPRETACIÓN: mantenimientos a la infraestructura física de espacios deportivos realizados.

DIMENSIÓN QUE ATIENDE: Eficiencia

FRECUENCIA DE MEDICIÓN:

Trimestral

DESCRIPCIÓN DEL FACTOR DE COMPARACIÓN: mantenimientos a la infraestructura física de espacios deportivos realizados.

AMBITO GEOGRAFICO: mantenimientos a la infraestructura física de espacios deportivos realizados.

COBERTURA: mantenimientos a la infraestructura física de espacios deportivos realizados.

LINEA BASE: mantenimientos a la infraestructura física de espacios deportivos realizados.

Numero: NA 2.1

COMPORTAMIENTO DE LAS VARIABLES DURANTE EL TRIMESTRE: Octubre-Diciembre

| VARIABLE | UNIDAD DE MEDIDA | OPERACION | META ANUAL | AVANCE TRIMESTRAL | | AVANCE ACUMULADO | | | |
|--|------------------|-----------|------------|-------------------|--------|------------------|--------|------------|--------|
| | | | | Programado | % | Alcanzado | % | Programado | % |
| Mantenimiento a la infraestructura física de los espacios deportivos realizados | Mantenimiento | Sumable | 1.00 | 1.00 | 100.00 | 1.00 | 100.00 | 1.00 | 100.00 |
| Mantenimiento a la infraestructura física de los espacios deportivos programados | Mantenimiento | Sumable | 1.00 | 1.00 | 100.00 | 1.00 | 100.00 | 1.00 | 100.00 |

COMPORTAMIENTO DEL INDICADOR

DESCRIPCION DE LA METAANUAL

mantenimientos a la infraestructura física de espacios deportivos realizados.

TRIMESTRE: Octubre-Diciembre

| METAANUAL | AVANCE TRIMESTRAL | | | | AVANCE ACUMULADO | | | |
|-----------|-------------------|-----------|--------|----------|------------------|-----------|--------|----------|
| | Programado | Alcanzado | EF% | SEMAFORO | Programado | Alcanzado | EF% | SEMAFORO |
| 100.00 | 100.00 | 100.00 | 100.00 | VERDE | 100.00 | 100.00 | 100.00 | VERDE |



DESCRIPCIÓN DE RESULTADOS Y JUSTIFICACIÓN EN CASO DE VARIACIÓN SUPERIOR A ± 10 % RESPECTO A LO PROGRAMADO

EVALUACION DEL INDICADOR

mantenimientos a la infraestructura física de espacios deportivos realizados.

DEPENDENCIA GENERAL: F00 DESARROLLO URBANO Y OBRAS PUBLICAS

DEPENDENCIA AUXILIAR: F00 Desarrollo Urbano y Obras Publicas



C. EDSON MORALES REYES

C. ERIKA DOLORES SUZ GOMEZ

MUNICIPIO DE AYAPANGO

PBRM-08b FICHA TECNICA DE SEGUIMIENTO DE INDICADORES 2022 DE GESTIÓN O ESTRATEGICO

TIPO DE FICHA: OSFEM

PILAR DE DESARROLLO / EJE TRANSVERSAL:

1 Pilar 1: Social

TEMA DE DESARROLLO:

Cultura física, deporte y recreación

PROGRAMA PRESUPUESTARIO:

02040101 Cultura física y deporte

PROYECTO PRESUPUESTARIO:

0204010102 Fomento de las actividades deportivas recreativas

OBJETIVO DEL PROGRAMA PRESUPUESTARIO:

Agrupar los proyectos encaminados a mejorar la estructura jurídica, orgánica, funcional y física, ampliar la oferta y calidad de los servicios que proporcionan las entidades promotoras de actividades físicas, recreativas y deportivas, para fomentar la salud física y mental de la población a través de una práctica sistemática.

DEPENDENCIA GENERAL:

F00 DESARROLLO URBANO Y OBRAS PUBLICAS

DEPENDENCIA AUXILIAR:

F00 Desarrollo Urbano y Obras Publicas

ESTRUCTURA DEL INDICADOR

NOMBRE DEL INDICADOR:

Porcentaje de recursos económicos para crear nuevos espacios deportivos.

FÓRMULA DEL CÁLCULO:

(Recursos económicos para crear nuevos espacios deportivos/Recursos económicos para crear nuevos espacios deportivos programados)*100

INTERPRETACIÓN:

Eficiencia

DIMENSIÓN QUE ATIENDE:

Eficiencia

DESCRIPCIÓN DEL FACTOR DE COMPARACIÓN:

FRECUENCIA DE MEDICIÓN:

Trimestral

AMBITO GEOGRAFICO:

COBERTURA:

LINEA BASE

Numero: NA 2.2 No aplica

COMPORTAMIENTO DE LAS VARIABLES DURANTE EL TRIMESTRE: Octubre-Diciembre

| VARIABLE | UNIDAD DE MEDIDA | OPERACION | META ANUAL | AVANCE TRIMESTRAL | | AVANCE ACUMULADO | | | | |
|---|------------------|-----------|------------|-------------------|------|------------------|------|------------|------|-----------|
| | | | | Programado | % | Alcanzado | % | Programado | % | Alcanzado |
| Recursos económicos para crear nuevos espacios deportivos | | | 0.00 | 0.00 | 0.00 | 0.00 | 0.00 | 0.00 | 0.00 | 0.00 |
| Recursos económicos para crear nuevos espacios deportivos programados | | | 0.00 | 0.00 | 0.00 | 0.00 | 0.00 | 0.00 | 0.00 | 0.00 |

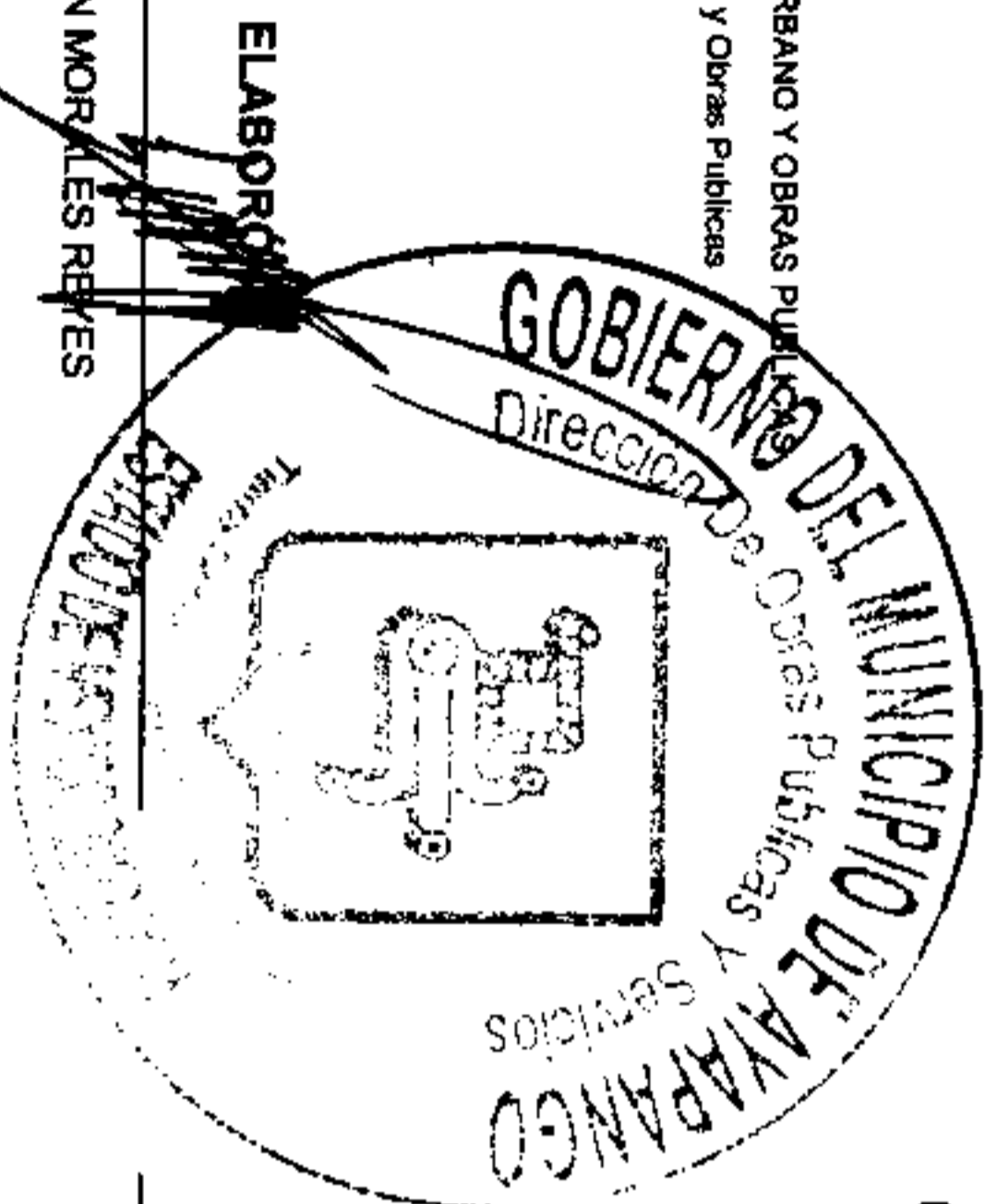
**COMPORTAMIENTO DEL INDICADOR
DESCRIPCION DE LA META ANUAL**

| META ANUAL | TRIMESTRE: Octubre-Diciembre | | | |
|------------|------------------------------|------|------------|------------------|
| | AVANCE TRIMESTRAL | EF% | SEMAFORO | AVANCE ACUMULADO |
| Programado | 0.00 | 0.00 | Programado | 0.00 |
| Alcanzado | 0.00 | 0.00 | Programado | 0.00 |
| 0.00 | 0.00 | 0.00 | Programado | 0.00 |

EVALUACION DEL INDICADOR

DEPENDENCIA GENERAL:
DEPENDENCIA AUXILIAR:

F00 DESARROLLO URBANO Y OBRAS PUBLICAS
F00 Desarrollo Urbano y Obras Publicas



MUNICIPIO DE AYAPANGO

PBRm-08b FICHA TECNICA DE SEGUIMIENTO DE INDICADORES 2022 DE GESTIÓN O ESTRATEGICO

TIPO DE FICHA: OSFEM

PILAR DE DESARROLLO / EJE TRANSVERSAL:

1 Pilar 1: Social

TEMA DE DESARROLLO:

Cultura física, deporte y recreación

PROGRAMA PRESUPUESTARIO:

02040101 Cultura física y deporte

PROYECTO PRESUPUESTARIO:

020401010102 Fomento de las actividades deportivas recreativas

OBJETIVO DEL PROGRAMA PRESUPUESTARIO:

Agrupar los proyectos encaminados a mejorar la estructura jurídica, orgánica, funcional y física; ampliar la oferta y calidad de los servicios que proporcionan las entidades promotoras de actividades físicas, recreativas y deportivas, para fomentar la salud física y mental de la población a través de una práctica sistemática.

DEPENDENCIA GENERAL:

F00 DESARROLLO URBANO Y OBRAS PUBLICAS

DEPENDENCIA AUXILIAR:

F00 Desarrollo Urbano y Obras Publicas

ESTRUCTURA DEL INDICADOR

NOMBRE DEL INDICADOR: Porcentaje de coordinación con las diferentes organizaciones e instituciones deportivas.

FÓRMULA DEL CÁLCULO: (Coordinación con las diferentes organizaciones e instituciones deportivas realizadas/Coordinación con las diferentes organizaciones e instituciones deportivas programadas)*100

INTERPRETACIÓN: coordinación con las diferentes organizaciones e instituciones deportivas.

DIMENSIÓN QUE ATIENDE:

Eficiencia

FRECUENCIA DE MEDICIÓN:

Trimestral

DESCRIPCIÓN DEL FACTOR DE COMPARACIÓN:

coordinación con las diferentes organizaciones e instituciones deportivas.

AMBITO GEOGRAFICO:

coordinación con las diferentes organizaciones e instituciones deportivas

COBERTURA:

coordinación con las diferentes organizaciones e instituciones deportivas

LINEA BASE

coordinación con las diferentes organizaciones e instituciones deportivas.

Numero: NA 3.1

COMPORTAMIENTO DE LAS VARIABLES DURANTE EL TRIMESTRE: Octubre-Diciembre

| VARIABLE | UNIDAD DE MEDIDA | OPERACION | META ANUAL | AVANCE TRIMESTRAL | | | AVANCE ACUMULADO | | |
|---|------------------|-----------|------------|-------------------|--------|-----------|------------------|------|-----------|
| | | | | Programado | % | Alcanzado | Programado | % | Alcanzado |
| Coordinación con las diferentes organizaciones e instituciones deportivas realizadas | Coordinación | Sumable | 1.00 | 1.00 | 100.00 | 1.00 | 100.00 | 1.00 | 100.00 |
| Coordinación con las diferentes organizaciones e instituciones deportivas programadas | Coordinación | Sumable | 1.00 | 1.00 | 100.00 | 1.00 | 100.00 | 1.00 | 100.00 |

COMPORTAMIENTO DEL INDICADOR

DESCRIPCIÓN DE LA META ANUAL

coordinación con las diferentes organizaciones e instituciones deportivas.

TRIMESTRE: Octubre-Diciembre

| META ANUAL | AVANCE TRIMESTRAL | | | AVANCE ACUMULADO | | |
|------------|-------------------|-----------|--------|------------------|-----------|--------|
| | Programado | Alcanzado | EF% | Programado | Alcanzado | EF% |
| 100.00 | 100.00 | 100.00 | 100.00 | 100.00 | 100.00 | 100.00 |

DESCRIPCIÓN DE RESULTADOS Y JUSTIFICACIÓN EN CASO DE VARIACIÓN SUPERIOR A ± 10% RESPECTO A LO PROGRAMADO


coordinación con las diferentes organizaciones e instituciones deportivas

EVALUACION DEL INDICADOR

coordinación con las diferentes organizaciones e instituciones deportivas

DEPENDENCIA GENERAL: F00 DESARROLLO URBANO Y OBRAS PUBLICAS

DEPENDENCIA AUXILIAR: F00 Desarrollo Urbano y Obras Publicas



ELABORADO: CEDSON MORALES REYES



VERBO: C.ERIKA DOLORES COLASOMEZ

MUNICIPIO DE AYAPANGO

PBRM-08b FICHA TECNICA DE SEGUIMIENTO DE INDICADORES 2022 DE GESTIÓN O ESTRATEGICO

TIPO DE FICHA: OSFEM

PILAR DE DESARROLLO / EJE TRANSVERSAL:

1 Pilar 1: Social

TEMA DE DESARROLLO:

Cultura física, deporte y recreación

PROGRAMA PRESUPUESTARIO:

02040101 Cultura física y deporte

PROYECTO PRESUPUESTARIO:

020401010102 Fomento de las actividades deportivas recreativas

OBJETIVO DEL PROGRAMA PRESUPUESTARIO:

Agrupar los proyectos encaminados a mejorar la estructura jurídica, orgánica, funcional y física; ampliar la oferta y calidad de los servicios que proporcionan las entidades promotoras de actividades físicas, recreativas y deportivas, para fomentar la salud física y mental de la población a través de una práctica sistemática.

DEPENDENCIA GENERAL:

F00 DESARROLLO URBANO Y OBRAS PUBLICAS

DEPENDENCIA AUXILIAR:

F00 Desarrollo Urbano y Obras Publicas

ESTRUCTURA DEL INDICADOR

NOMBRE DEL INDICADOR:

Porcentaje de deportistas por disciplina registrados en el padrón Único.

FÓRMULA DEL CÁLCULO:

(Deportistas por disciplina registrados en el padrón Único/Total de la población municipal)*100

INTERPRETACIÓN:

Eficiencia

FRECUENCIA DE MEDICIÓN:

Trimestral

DESCRIPCIÓN DEL FACTOR DE COMPARACIÓN:

AMBITO GEOGRAFICO:

COBERTURA:

LINEA BASE

Numero: NA 3.2 No aplica

COMPORTAMIENTO DE LAS VARIABLES DURANTE EL TRIMESTRE: Octubre-Diciembre

| VARIABLE | UNIDAD DE MEDIDA | OPERACION | META ANUAL | AVANCE TRIMESTRAL | | AVANCE ACUMULADO | |
|---|------------------|-----------|------------|-------------------|------|------------------|------|
| | | | | Programado | % | Alcanzado | % |
| Deportistas por disciplina registrados en el padrón Único | | | 0.00 | 0.00 | 0.00 | 0.00 | 0.00 |
| Total de la población municipal | | | 0.00 | 0.00 | 0.00 | 0.00 | 0.00 |

**COMPORTAMIENTO DEL INDICADOR
DESCRIPCIÓN DE LA META ANUAL**

TRIMESTRE: Octubre-Diciembre



| META ANUAL | AVANCE TRIMESTRAL | | | | AVANCE ACUMULADO | | | |
|------------|-------------------|-----------|------|----------|------------------|-----------|------|----------|
| | Programado | Alcanzado | EF% | SEMAFORO | Programado | Alcanzado | EF% | SEMAFORO |
| 0.00 | 0.00 | 0.00 | 0.00 | | 0.00 | 0.00 | 0.00 | |

DESCRIPCIÓN DE RESULTADOS Y JUSTIFICACIÓN EN CASO DE VARIACIÓN SUPERIOR A ± 10 % RESPECTO A LO PROGRAMADO

EVALUACION DEL INDICADOR

DEPENDENCIA GENERAL:
DEPENDENCIA AUXILIAR:

F00 DESARROLLO URBANO Y OBRAS PUBLICAS
F00 Desarrollo Urbano y Obras Publicas



C. EDSON MOJALES REYES

C. ERIKA DOLORIS CRUZ GOMEZ

FECHA DE ELABORACION: 12/01/2023

Hoja: 325 de 383

MUNICIPIO DE AYAPANGO

PbRm-08b FICHA TECNICA DE SEGUIMIENTO DE INDICADORES 2022 DE GESTIÓN O ESTRATEGICO

TIPO DE FICHA: OSFEM

PILAR DE DESARROLLO / EJE TRANSVERSAL: 3 Pilar 3: Territorial

TEMA DE DESARROLLO: Energía asequible y no contaminante

PROGRAMA PRESUPUESTARIO: 03030501 Electrificación

PROYECTO PRESUPUESTARIO: 0303050103 Electrificación urbana

OBJETIVO DEL PROGRAMA PRESUPUESTARIO: Incorpora los proyectos que fomentan el uso de tecnologías que mejoran la calidad de los servicios de electrificación, así como la habitabilidad, seguridad e higiene de la vivienda social, para hacerla económicamente y ambientalmente sustentable, privilegiando en la atención de las comunidades que carecen del servicio.

DEPENDENCIA GENERAL: F00 DESARROLLO URBANO Y OBRAS PÚBLICAS

DEPENDENCIA AUXILIAR: F00 Desarrollo Urbano y Obras Públicas

ESTRUCTURA DEL INDICADOR

NOMBRE DEL INDICADOR: Tasa de variación en el número de comunidades con servicio de electrificación.
 FÓRMULA DEL CÁLCULO: ((Comunidades con servicio de electrificación en el año actual/Comunidades con servicio de electrificación en el año anterior)-1) *100
 INTERPRETACIÓN: número de comunidades con servicio de electrificación.
 DIMENSIÓN QUE ATIENDE: Eficiencia
 FRECUENCIA DE MEDICIÓN: Anual

DESCRIPCIÓN DEL FACTOR DE COMPARACIÓN: número de comunidades con servicio de electrificación.

AMBITO GEOGRAFICO: número de comunidades con servicio de electrificación.

COBERTURA: número de comunidades con servicio de electrificación.

LÍNEA BASE: número de comunidades con servicio de electrificación.

Número: NF 1

COMPORTAMIENTO DE LAS VARIABLES DURANTE EL TRIMESTRE: Octubre-Diciembre

| VARIABLE | UNIDAD DE MEDIDA | OPERACION | META ANUAL | | AVANCE TRIMESTRAL | | AVANCE ACUMULADO | | |
|--|------------------|-----------|------------|-----------|-------------------|-----------|------------------|-----------|--------|
| | | | Programado | Alcanzado | % | Alcanzado | % | Alcanzado | % |
| Comunidades con servicio de electrificación en el año actual | Comunidades | Sumable | 6.00 | 6.00 | 100.00 | 6.00 | 100.00 | 6.00 | 100.00 |
| Comunidades con servicio de electrificación en el año anterior | Comunidades | Sumable | 6.00 | 6.00 | 100.00 | 6.00 | 100.00 | 6.00 | 100.00 |

**COMPORTAMIENTO DEL INDICADOR
DESCRIPCIÓN DE LA META ANUAL**

número de comunidades con servicio de electrificación.

TRIMESTRE: Octubre-Diciembre

| META ANUAL | AVANCE TRIMESTRAL | | AVANCE ACUMULADO | |
|------------|-------------------|-----------|------------------|-----------|
| | Programado | Alcanzado | Programado | Alcanzado |
| 0.00 | 0.00 | 0.00 | 0.00 | 0.00 |


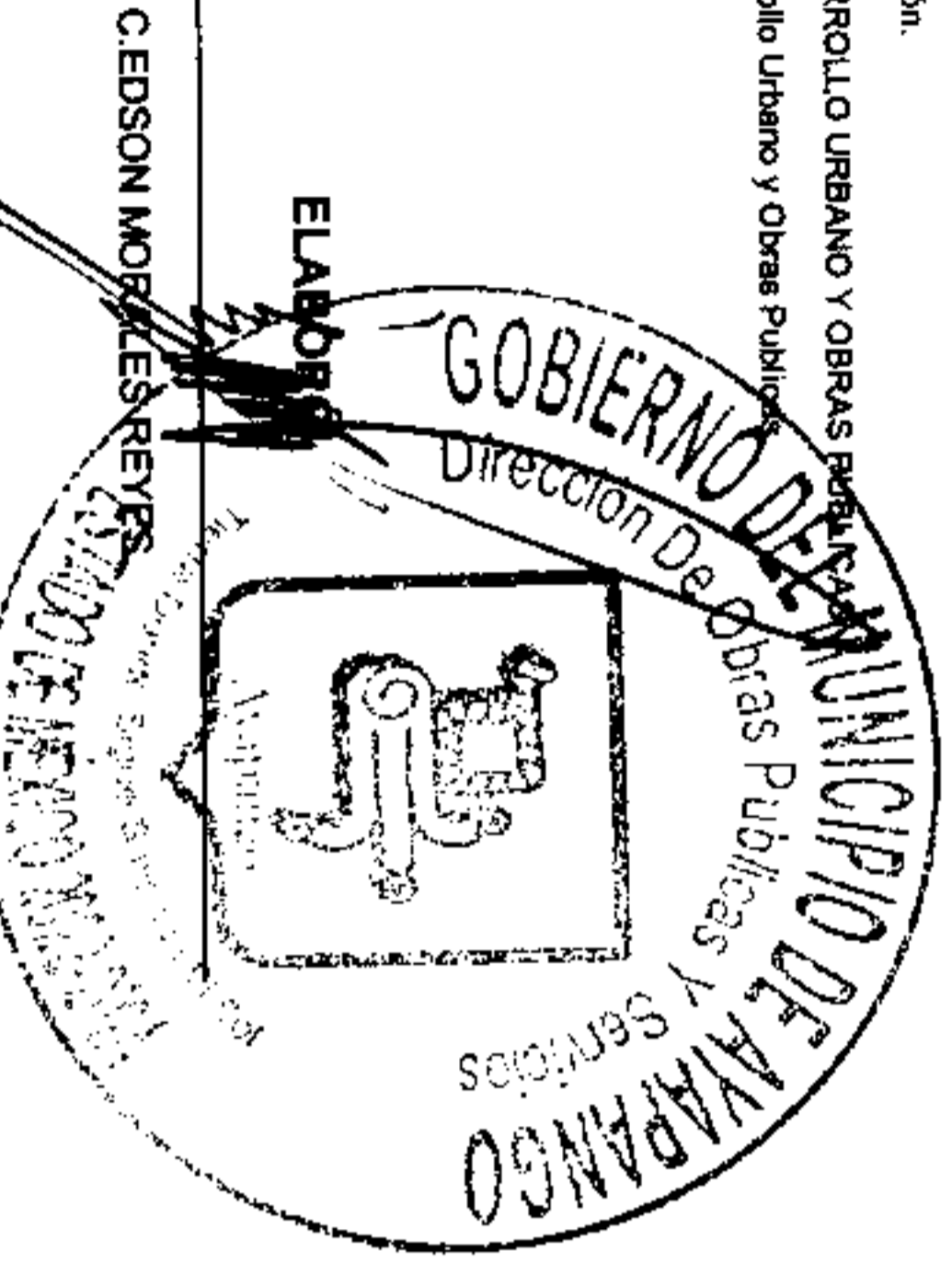
DESCRIPCIÓN DE RESULTADOS Y JUSTIFICACIÓN EN CASO DE VARIACIÓN SUPERIOR A ± 10 % RESPECTO A LO PROGRAMADO
 número de comunidades con servicio de electrificación.

EVALUACION DEL INDICADOR

número de comunidades con servicio de electrificación.

DEPENDENCIA GENERAL: F00 DESARROLLO URBANO Y OBRAS PÚBLICAS

DEPENDENCIA AUXILIAR: F00 Desarrollo Urbano y Obras Públicas



MUNICIPIO DE AYAPANGO

Pbrm-08b FICHA TECNICA DE SEGUIMIENTO DE INDICADORES 2022 DE GESTIÓN O ESTRATEGICO

TIPO DE FICHA: OSFEM

PILAR DE DESARROLLO / EJE TRANSVERSAL:

3 Pilar 3: Territorial

TEMA DE DESARROLLO:

Energía asequible y no contaminante

PROGRAMA PRESUPUESTARIO:

03030501 Electrificación

PROYECTO PRESUPUESTARIO:

0303050103 Electrificación urbana

OBJETIVO DEL PROGRAMA PRESUPUESTARIO:

Incorpora los proyectos que fomentan el uso de tecnologías que mejoran la calidad de los servicios de electrificación, así como la habitabilidad, seguridad e higiene de la vivienda social, para hacerla económica y ambientalmente sustentable, privilegiando en la atención de las comunidades que carecen del servicio.

DEPENDENCIA GENERAL:

F00 DESARROLLO URBANO Y OBRAS PUBLICAS

DEPENDENCIA AUXILIAR:

F00 Desarrollo Urbano y Obras Publicas

ESTRUCTURA DEL INDICADOR

NOMBRE DEL INDICADOR:

Porcentaje de población beneficiada con el servicio de electrificación.

FÓRMULA DEL CÁLCULO:

(Población beneficiada con el servicio de electrificación/Población total del municipio) *100

INTERPRETACIÓN:

población beneficiada con el servicio de electrificación.

DIMENSIÓN QUE ATIENDE:

Eficiencia

DESCRIPCIÓN DEL FACTOR DE COMPARACIÓN:

población beneficiada con el servicio de electrificación.

AMBITO GEOGRAFICO:

población beneficiada con el servicio de electrificación.

COBERTURA:

población beneficiada con el servicio de electrificación.

LINEA BASE

población beneficiada con el servicio de electrificación.

Numero: NP 1

COMPORTAMIENTO DE LAS VARIABLES DURANTE EL TRIMESTRE: Octubre-Diciembre

| VARIABLE | UNIDAD DE MEDIDA | OPERACION | META ANUAL | | AVANCE TRIMESTRAL | | | | AVANCE ACUMULADO | | | |
|--|-----------------------|-----------|------------|--------|-------------------|--------|------------|--------|------------------|--------|----------|--------|
| | | | Programado | % | Alcanzado | % | Programado | % | Alcanzado | % | | |
| Población beneficiada con el servicio de electrificación | Población beneficiada | Sumable | 1,000.00 | 100.00 | 1,000.00 | 100.00 | 1,000.00 | 100.00 | 1,000.00 | 100.00 | 1,000.00 | 100.00 |
| Población total del municipio | Población beneficiada | Sumable | 1,000.00 | 100.00 | 1,000.00 | 100.00 | 1,000.00 | 100.00 | 1,000.00 | 100.00 | 1,000.00 | 100.00 |

**COMPORTAMIENTO DEL INDICADOR
DESCRIPCIÓN DE LA METAANUAL**

población beneficiada con el servicio de electrificación.

TRIMESTRE: Octubre-Diciembre

| META ANUAL | AVANCE TRIMESTRAL | | | | AVANCE ACUMULADO | | | |
|------------|-------------------|-----------|--------|----------|------------------|-----------|--------|----------|
| | Programado | Alcanzado | EF% | SEMAFORO | Programado | Alcanzado | EF% | SEMAFORO |
| 100.00 | 100.00 | 100.00 | 100.00 | VERDE | 100.00 | 100.00 | 100.00 | VERDE |

DESCRIPCIÓN DE RESULTADOS Y JUSTIFICACIÓN EN CASO DE VARIACIÓN SUPERIOR A ± 10 % RESPECTO A LO PROGRAMADO
población beneficiada con el servicio de electrificación.

EVALUACION DEL INDICADOR

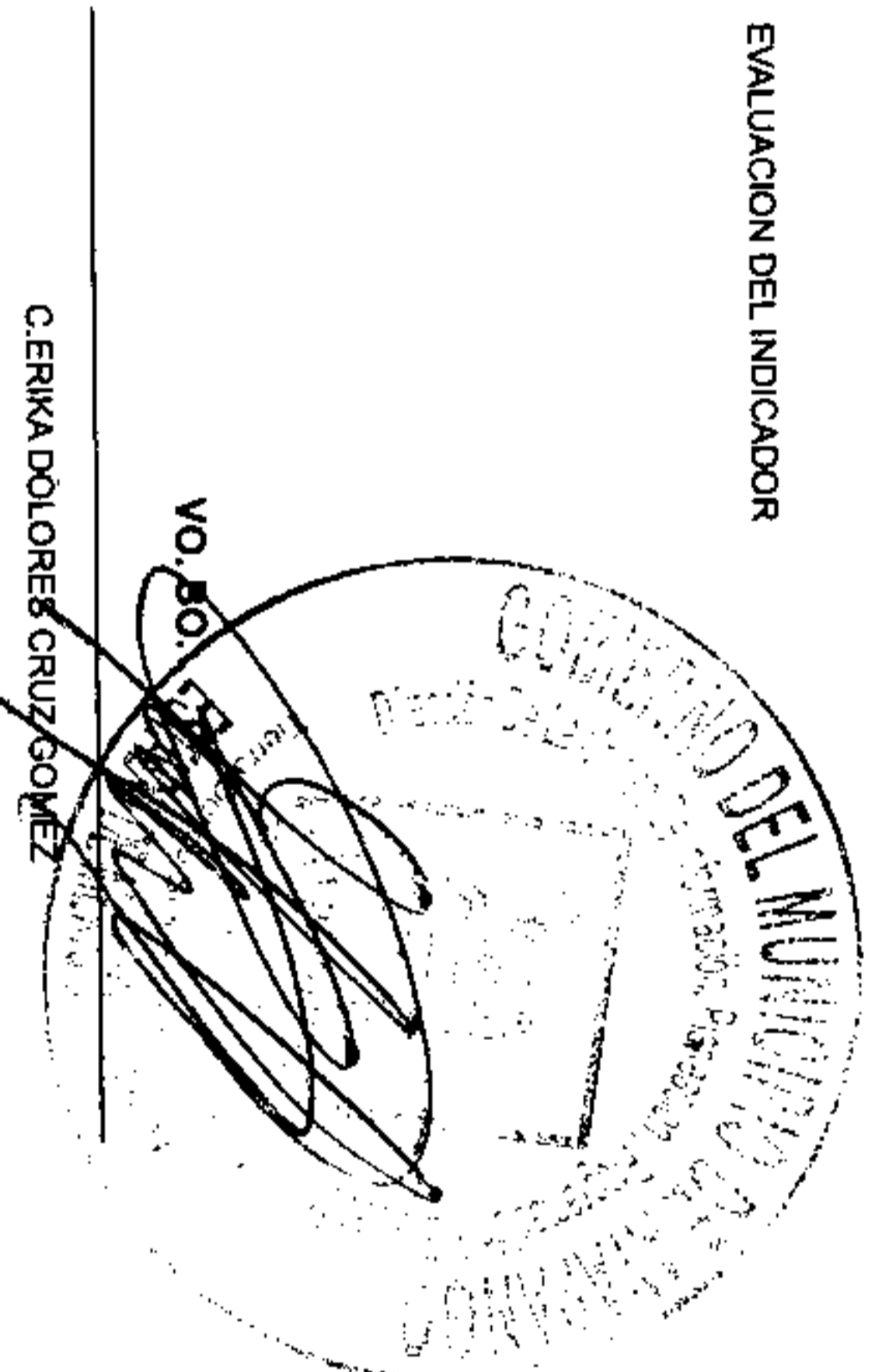
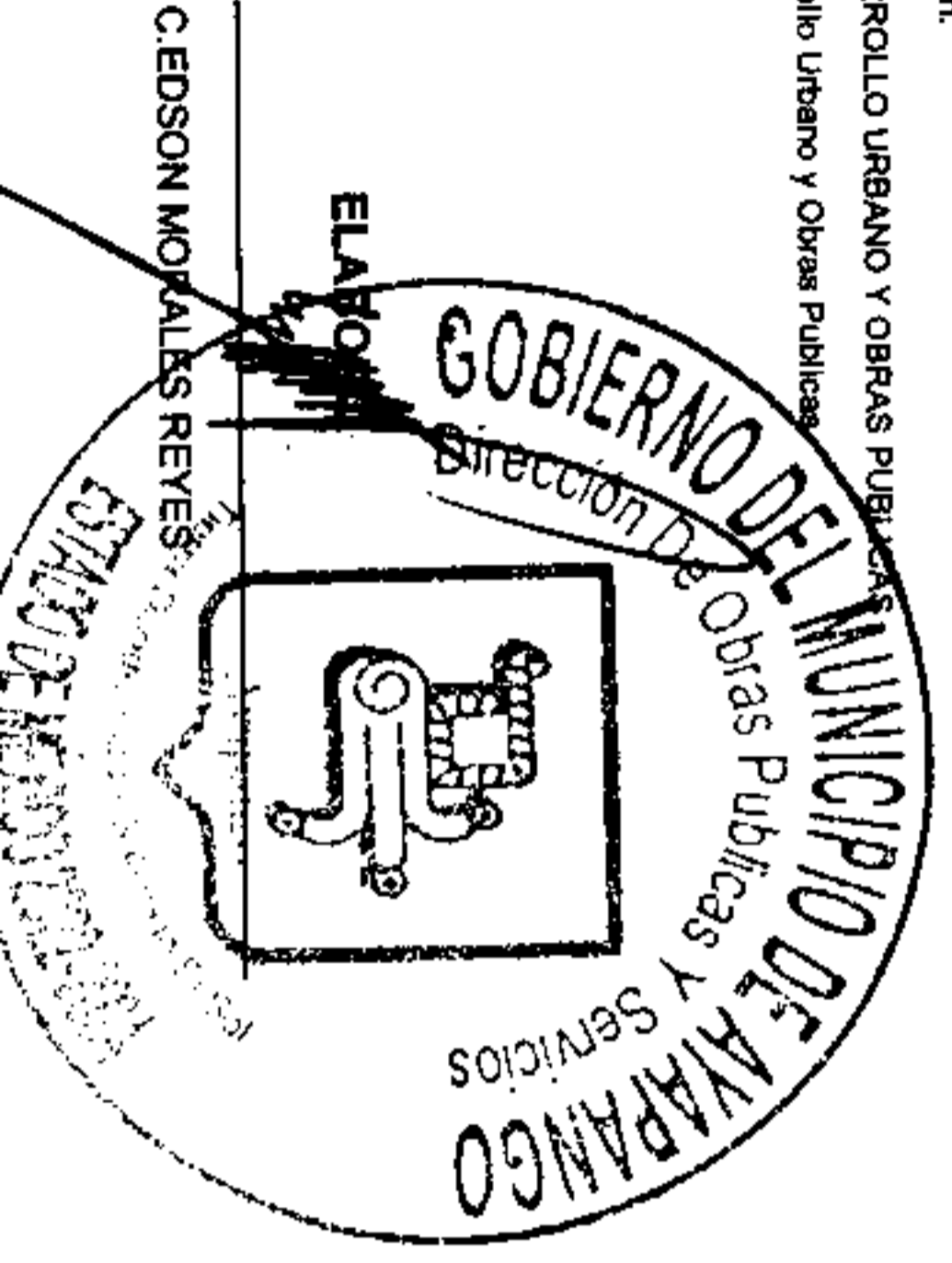
población beneficiada con el servicio de electrificación.

DEPENDENCIA GENERAL:

F00 DESARROLLO URBANO Y OBRAS PUBLICAS

DEPENDENCIA AUXILIAR:

F00 Desarrollo Urbano y Obras Publicas





MUNICIPIO DE AYAPANGO

PBRM-08b FICHA TECNICA DE SEGUIMIENTO DE INDICADORES 2022 DE GESTIÓN O ESTRATEGICO

TIPO DE FICHA: OSFEM

PILAR DE DESARROLLO / EJE TRANSVERSAL: 3 Pilar 3: Territorial

TEMA DE DESARROLLO: Energía asequible y no contaminante

PROGRAMA PRESUPUESTARIO: 03030501 Electrificación

PROYECTO PRESUPUESTARIO: 030305010103 Electrificación urbana

OBJETIVO DEL PROGRAMA PRESUPUESTARIO: Incorpora los proyectos que fomentan el uso de tecnologías que mejoran la calidad de los servicios de electrificación, así como la habitabilidad, seguridad e higiene de la vivienda social, para hacerla económica y ambientalmente sustentable, privilegiando en la atención de las comunidades que carecen del servicio.

DEPENDENCIA GENERAL: F00 DESARROLLO URBANO Y OBRAS PUBLICAS

DEPENDENCIA AUXILIAR: F00 Desarrollo Urbano y Obras Publicas

ESTRUCTURA DEL INDICADOR

NOMBRE DEL INDICADOR: Porcentaje de obras de electrificación realizadas.

FÓRMULA DEL CÁLCULO: (Obras de electrificación realizadas/Obras de electrificación programadas)*100

INTERPRETACIÓN: obras de electrificación realizadas.

DIMENSIÓN QUE ATIENDE: Eficiencia

DESCRIPCIÓN DEL FACTOR DE COMPARACIÓN: obras de electrificación realizadas.

AMBITO GEOGRAFICO: obras de electrificación realizadas.

COBERTURA: obras de electrificación realizadas.

LINEA BASE: obras de electrificación realizadas.

Numero: NC 1

FRECUENCIA DE MEDICIÓN: Trimestral

COMPORTAMIENTO DE LAS VARIABLES DURANTE EL TRIMESTRE: Octubre-Diciembre

| VARIABLE | UNIDAD DE MEDIDA | OPERACION | META ANUAL | AVANCE TRIMESTRAL | | AVANCE ACUMULADO | |
|--------------------------------------|------------------|-----------|------------|-------------------|--------|------------------|--------|
| | | | | Programado | % | Alcanzado | % |
| Obras de electrificación realizadas | obras | Sumable | 1.00 | 1.00 | 100.00 | 1.00 | 100.00 |
| Obras de electrificación programadas | obras | Sumable | 1.00 | 1.00 | 100.00 | 1.00 | 100.00 |

**COMPORTAMIENTO DEL INDICADOR
DESCRIPCION DE LA META ANUAL**

TRIMESTRE: Octubre-Diciembre

| META ANUAL | AVANCE TRIMESTRAL | | | | AVANCE ACUMULADO | | | |
|------------|-------------------|-----------|--------|----------|------------------|-----------|--------|----------|
| | Programado | Alcanzado | EF% | SEMAFORO | Programado | Alcanzado | EF% | SEMAFORO |
| 100.00 | 100.00 | 100.00 | 100.00 | VERDE | 100.00 | 100.00 | 100.00 | VERDE |



DESCRIPCIÓN DE RESULTADOS Y JUSTIFICACIÓN EN CASO DE VARIACIÓN SUPERIOR A ± 10 % RESPECTO A LO PROGRAMADO

EVALUACION DEL INDICADOR

obras de electrificación realizadas:

DEPENDENCIA GENERAL:
DEPENDENCIA AUXILIAR:

F00 DESARROLLO URBANO Y OBRAS PUBLICAS
F00 Desarrollo Urbano y Obras Publicas



MUNICIPIO DE AYAPANGO

PBRm-08b FICHA TECNICA DE SEGUIMIENTO DE INDICADORES 2022 DE GESTIÓN O ESTRATEGICO

TIPO DE FICHA: OSFEM

PILAR DE DESARROLLO / EJE TRANSVERSAL:

3 Pilar 3: Territorial

TEMA DE DESARROLLO:

Energía asequible y no contaminante

PROGRAMA PRESUPUESTARIO:

03030501 Electrificación

PROYECTO PRESUPUESTARIO:

030305010103 Electrificación urbana

OBJETIVO DEL PROGRAMA PRESUPUESTARIO:

Incorpora los proyectos que fomentan el uso de tecnologías que mejoren la calidad de los servicios de electrificación, así como la habitabilidad, seguridad e higiene de la vivienda social, para hacerla económica y ambientalmente sustentable, privilegiando en la atención de las comunidades que carecen del servicio.

DEPENDENCIA GENERAL:

F00 DESARROLLO URBANO Y OBRAS PUBLICAS

DEPENDENCIA AUXILIAR:

F00 Desarrollo Urbano y Obras Publicas

ESTRUCTURA DEL INDICADOR

NOMBRE DEL INDICADOR:

Porcentaje de inspecciones físicas de las obras de electrificación

FÓRMULA DEL CÁLCULO:

(Inspecciones físicas de las obras de electrificación realizadas/ Inspecciones físicas de las obras de electrificación programadas) *100

INTERPRETACIÓN:

Inspecciones físicas de las obras de electrificación

FRECUENCIA DE MEDICIÓN:

Trimestral

DIMENSIÓN QUE ATIENDE:

Eficiencia

DESCRIPCIÓN DEL FACTOR DE COMPARACIÓN:

Inspecciones físicas de las obras de electrificación

AMBITO GEOGRAFICO:

Inspecciones físicas de las obras de electrificación

COBERTURA:

Inspecciones físicas de las obras de electrificación

LINEA BASE

Inspecciones físicas de las obras de electrificación

Numero: NA 1.1

COMPORTAMIENTO DE LAS VARIABLES DURANTE EL TRIMESTRE: Octubre-Diciembre

| VARIABLE | UNIDAD DE MEDIDA | OPERACION | META ANUAL | | AVANCE TRIMESTRAL | | | | AVANCE ACUMULADO | | | |
|--|------------------|-----------|------------|-----------|-------------------|-------|-----------|--------|------------------|--------|-----------|--------|
| | | | Programado | Alcanzado | Programado | % | Alcanzado | % | Programado | % | Alcanzado | % |
| Inspecciones físicas de las obras de electrificación realizadas | Inspecciones | Sumable | 4.00 | | 1.00 | 25.00 | 1.00 | 100.00 | 4.00 | 100.00 | 4.00 | 100.00 |
| Inspecciones físicas de las obras de electrificación programadas | Inspecciones | Sumable | 4.00 | | 1.00 | 25.00 | 1.00 | 100.00 | 4.00 | 100.00 | 4.00 | 100.00 |

COMPORTAMIENTO DEL INDICADOR

DESCRIPCION DE LA META ANUAL

Inspecciones físicas de las obras de electrificación

TRIMESTRE: Octubre-Diciembre

| META ANUAL | AVANCE TRIMESTRAL | | | | AVANCE ACUMULADO | | | |
|------------|-------------------|-----------|--------|----------|------------------|-----------|--------|----------|
| | Programado | Alcanzado | EF% | SEMAFORO | Programado | Alcanzado | EF% | SEMAFORO |
| 100.00 | 100.00 | 100.00 | 100.00 | VERDE | 100.00 | 100.00 | 100.00 | VERDE |

DESCRIPCIÓN DE RESULTADOS Y JUSTIFICACION EN CASO DE VARIACION SUPERIOR A ± 10 % RESPECTO A LO PROGRAMADO

EVALUACION DEL INDICADOR



Inspecciones físicas de las obras de electrificación

DEPENDENCIA GENERAL:

F00 DESARROLLO URBANO Y OBRAS PUBLICAS

DEPENDENCIA AUXILIAR:

F00 Desarrollo Urbano y Obras Publicas



MUNICIPIO DE AYAPANGO

PBRM-08b FICHA TECNICA DE SEGUIMIENTO DE INDICADORES 2022 DE GESTIÓN O ESTRATEGICO

TIPO DE FICHA: OSFEM

PILAR DE DESARROLLO / EJE TRANSVERSAL: 2 Pilar 2: Económico

TEMA DE DESARROLLO: Desarrollo económico

PROGRAMA PRESUPUESTARIO: 03070101 Fomento turístico

PROYECTO PRESUPUESTARIO: 0307010102 Difusión y apoyo para la comercialización turística

OBJETIVO DEL PROGRAMA PRESUPUESTARIO: Integra los proyectos que lleva a cabo el Gobierno Municipal para impulsar la inversión social y privada que incrementa la calidad de los servicios turísticos, desarrollando nuevos destinos altamente competitivos que generen ingresos y empleo para la población, a través de acciones tendientes a mejorar, diversificar y consolidar la oferta de infraestructura turística con una regulación administrativa

DEPENDENCIA GENERAL: F00 DESARROLLO URBANO Y OBRAS PUBLICAS

DEPENDENCIA AUXILIAR: F00 Desarrollo Urbano y Obras Publicas

ESTRUCTURA DEL INDICADOR

NOMBRE DEL INDICADOR: Tasa de variación en la derrama económica turística en el municipio.
 FÓRMULA DEL CÁLCULO: $((\text{Ingresos de carácter turístico en el año actual} / \text{Ingresos de carácter turístico en el año anterior}) - 1) * 100$

FRECUENCIA DE MEDICIÓN: Anual

INTERPRETACIÓN: derrama económica turística en el municipio.

DIMENSIÓN QUE ATIENDE: Eficiencia

DESCRIPCIÓN DEL FACTOR DE COMPARACIÓN: derrama económica turística en el municipio.

AMBITO GEOGRAFICO: derrama económica turística en el municipio.

COBERTURA: derrama económica turística en el municipio.

LINEA BASE: derrama económica turística en el municipio.

COMPORTAMIENTO DE LAS VARIABLES DURANTE EL TRIMESTRE: Octubre-Diciembre

| VARIABLE | UNIDAD DE MEDIDA | OPERACION | META ANUAL | AVANCE TRIMESTRAL | | AVANCE ACUMULADO | |
|---|------------------|-----------|------------|-------------------|--------|------------------|--------|
| | | | | Programado | % | Alcanzado | % |
| Ingresos de carácter turístico en el año actual | Ingresos | Sumable | 1.00 | 1.00 | 100.00 | 1.00 | 100.00 |
| Ingresos de carácter turístico en el año anterior | Ingresos | Sumable | 1.00 | 1.00 | 100.00 | 1.00 | 100.00 |

**COMPORTAMIENTO DEL INDICADOR
DESCRIPCIÓN DE LA META ANUAL**

derrama económica turística en el municipio.

TRIMESTRE: Octubre-Diciembre

| META ANUAL | AVANCE TRIMESTRAL | | | AVANCE ACUMULADO | | |
|------------|-------------------|-----------|------|------------------|-----------|------|
| | Programado | Alcanzado | EF% | Programado | Alcanzado | EF% |
| 0.00 | 0.00 | 0.00 | 0.00 | 0.00 | 0.00 | 0.00 |



DESCRIPCIÓN DE RESULTADOS Y JUSTIFICACIÓN EN CASO DE VARIACIÓN SUPERIOR A ± 10% RESPECTO A LO PROGRAMADO
 derrama económica turística en el municipio.

EVALUACION DEL INDICADOR

derrama económica turística en el municipio.

DEPENDENCIA GENERAL: F00 DESARROLLO URBANO Y OBRAS PUBLICAS

DEPENDENCIA AUXILIAR: F00 Desarrollo Urbano y Obras Publicas



MUNICIPIO DE AYAPANGO

PbRm-08b FICHA TECNICA DE SEGUIMIENTO DE INDICADORES 2022 DE GESTIÓN O ESTRATEGICO

TIPO DE FICHA: OSFEM

PILAR DE DESARROLLO / EJE TRANSVERSAL: 2 Pilar 2: Económico

TEMA DE DESARROLLO: Desarrollo económico

PROGRAMA PRESUPUESTARIO: 03070101 Fomento turístico

PROYECTO PRESUPUESTARIO: 0307010102 Difusión y apoyo para la comercialización turística

OBJETIVO DEL PROGRAMA PRESUPUESTARIO: Integra los proyectos que lleva a cabo el Gobierno Municipal para impulsar la inversión social y privada que incrementa la calidad de los servicios turísticos, desarrollando nuevos destinos altamente competitivos que generen ingresos y empleo para la población, a través de acciones tendientes a mejorar, diversificar y consolidar la oferta de infraestructura turística con una regulación administrativa

DEPENDENCIA GENERAL: F00 Desarrollo Urbano y Obras Públicas

DEPENDENCIA AUXILIAR: F00 Desarrollo Urbano y Obras Públicas

ESTRUCTURA DEL INDICADOR

NOMBRE DEL INDICADOR: Tasa de variación de las unidades económicas de carácter turístico en funciones.

FÓRMULA DEL CALCULO: ((Unidades económicas de carácter turístico en funciones en el presente año/Unidades económicas de carácter turístico en funciones en el año anterior)-1) *100

INTERPRETACIÓN: unidades económicas de carácter turístico en funciones.

DIMENSIÓN QUE ATIENDE: Eficiencia

DESCRIPCIÓN DEL FACTOR DE COMPARACIÓN: unidades económicas de carácter turístico en funciones.

AMBITO GEOGRAFICO:

COBERTURA:

LÍNEA BASE: unidades económicas de carácter turístico en funciones.

Numero: NP 1

COMPORTAMIENTO DE LAS VARIABLES DURANTE EL TRIMESTRE: Octubre-Diciembre

| VARIABLE | UNIDAD DE MEDIDA | OPERACION | META ANUAL | AVANCE TRIMESTRAL | | AVANCE ACUMULADO | |
|---|---------------------|-----------|------------|-------------------|--------|------------------|--------|
| | | | | Programado | % | Alcanzado | % |
| Unidades económicas de carácter turístico en funciones en el presente año | Unidades económicas | Sumable | 1.00 | 1.00 | 100.00 | 1.00 | 100.00 |
| Unidades económicas de carácter turístico en funciones en el año anterior | Unidades económicas | Sumable | 1.00 | 1.00 | 100.00 | 1.00 | 100.00 |

COMPORTAMIENTO DEL INDICADOR
DESCRIPCIÓN DE LA META ANUAL

unidades económicas de carácter turístico en funciones.

TRIMESTRE: Octubre-Diciembre

| META ANUAL | AVANCE TRIMESTRAL | | | AVANCE ACUMULADO | | |
|------------|-------------------|-----------|------|------------------|-----------|------|
| | Programado | Alcanzado | EF% | Programado | Alcanzado | EF% |
| 0.00 | 0.00 | 0.00 | 0.00 | 0.00 | 0.00 | 0.00 |


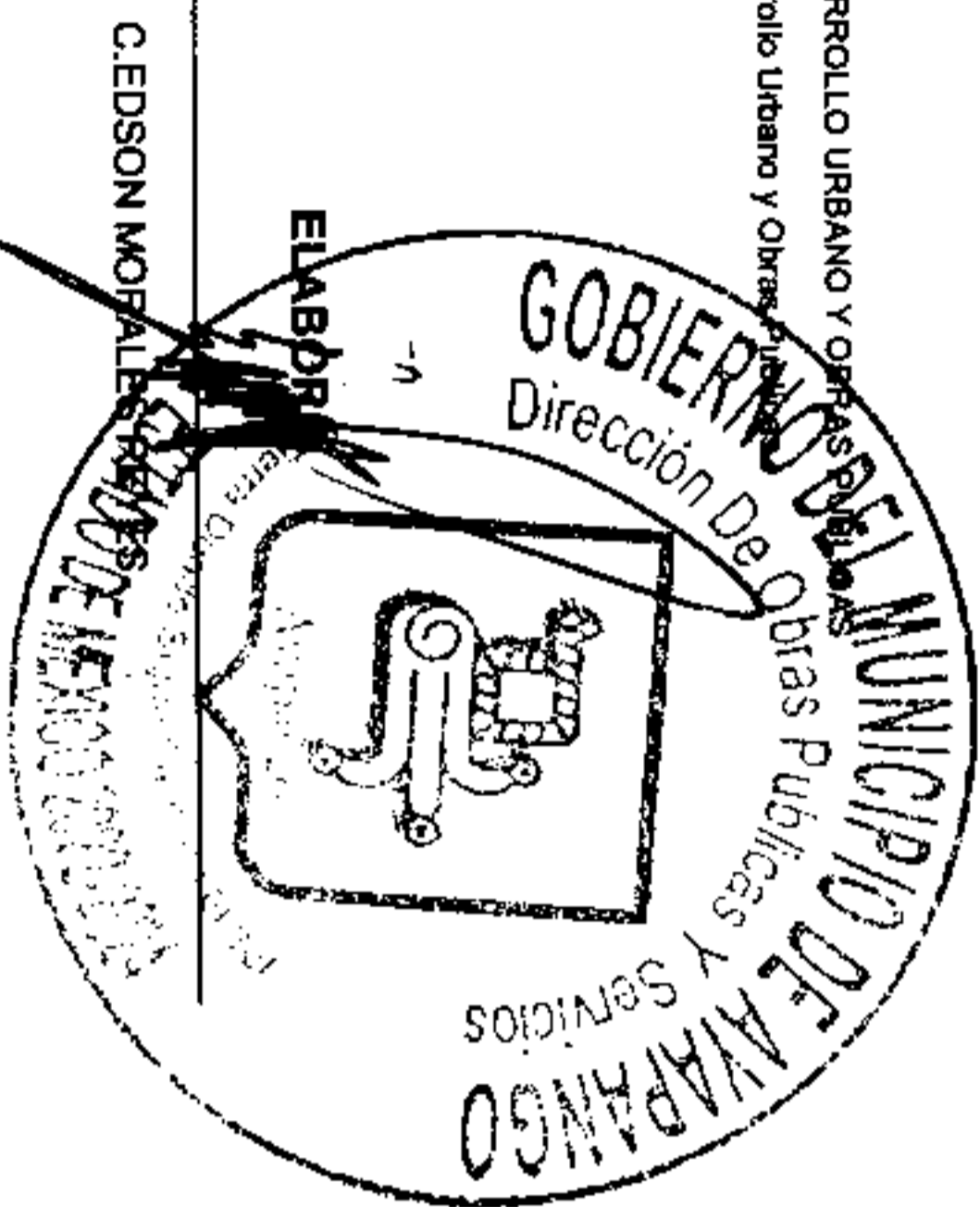
DESCRIPCIÓN DE RESULTADOS Y JUSTIFICACIÓN EN CASO DE VARIACIÓN SUPERIOR A ± 10% RESPECTO A LO PROGRAMADO

EVALUACION DEL INDICADOR

DEPENDENCIA GENERAL: F00 DESARROLLO URBANO Y OBRAS PÚBLICAS

DEPENDENCIA AUXILIAR: F00 Desarrollo Urbano y Obras Públicas

F00 Desarrollo Urbano y Obras Públicas



C. CEDSON MOJALES

C. ERIKA D. GÓMEZ

FECHA DE ELABORACION: 12/01/2023

Hoja: 374 de 383

MUNICIPIO DE AYAPANGO

PBRM-08b FICHA TECNICA DE SEGUIMIENTO DE INDICADORES 2022 DE GESTIÓN O ESTRATEGICO

TIPO DE FICHA: OSFEM

PILAR DE DESARROLLO / EJE TRANSVERSAL:

2 Pilar 2: Económico

TEMA DE DESARROLLO:

Desarrollo económico

PROGRAMA PRESUPUESTARIO:

03070101 Fomento turístico

OBJETIVO DEL PROGRAMA PRESUPUESTARIO:

0307010102 Difusión y apoyo para la comercialización turística
 Integra los proyectos que lleva a cabo el Gobierno Municipal para impulsar la inversión social y privada que incrementa la calidad de los servicios turísticos, desarrollando nuevos deslino altamente competitivos que generen ingresos y empleo para la población, a través de acciones tendientes a mejorar, diversificar y consolidar la oferta de infraestructura turística con una regulación administrativa

DEPENDENCIA GENERAL:

F00 DESARROLLO URBANO Y OBRAS PUBLICAS

DEPENDENCIA AUXILIAR:

F00 Desarrollo Urbano y Obras Publicas

ESTRUCTURA DEL INDICADOR

NOMBRE DEL INDICADOR:

Porcentaje de programas de carácter divulgatorio implementados.

FÓRMULA DEL CÁLCULO:

(Programas de carácter divulgatorio implementados/Programas divulgatorios diseñados)*100

INTERPRETACIÓN:

programas de carácter divulgatorio implementados.

FRECUENCIA DE MEDICIÓN:

Semestral

DIMENSIÓN QUE ATIENDE:

Eficiencia

DESCRIPCIÓN DEL FACTOR DE COMPARACIÓN:

programas de carácter divulgatorio implementados.

AMBITO GEOGRAFICO:

programas de carácter divulgatorio implementados.

COBERTURA:

programas de carácter divulgatorio implementados.

LINEA BASE

programas de carácter divulgatorio implementados.

Numero: NC 1

COMPORTAMIENTO DE LAS VARIABLES DURANTE EL TRIMESTRE: Octubre-Diciembre

| VARIABLE | UNIDAD DE MEDIDA | OPERACION | META ANUAL | AVANCE TRIMESTRAL | | | | AVANCE ACUMULADO | | | |
|--|------------------|-----------|------------|-------------------|-------|-----------|--------|------------------|--------|-----------|--------|
| | | | | Programado | % | Alcanzado | % | Programado | % | Alcanzado | % |
| Programas de carácter divulgatorio implementados | Programas | Sumable | 2.00 | 1.00 | 50.00 | 1.00 | 100.00 | 2.00 | 100.00 | 2.00 | 100.00 |
| Programas divulgatorios diseñados | Programas | Sumable | 2.00 | 1.00 | 50.00 | 1.00 | 100.00 | 2.00 | 100.00 | 2.00 | 100.00 |

COMPORTAMIENTO DEL INDICADOR
 DESCRIPCIÓN DE LA META ANUAL

programas de carácter divulgatorio implementados.

TRIMESTRE: Octubre-Diciembre

| META ANUAL | AVANCE TRIMESTRAL | | | | AVANCE ACUMULADO | | | |
|------------|-------------------|-----------|--------|----------|------------------|-----------|--------|----------|
| | Programado | Alcanzado | EF% | SEMAFORO | Programado | Alcanzado | EF% | SEMAFORO |
| 100.00 | 100.00 | 100.00 | 100.00 | VERDE | 100.00 | 100.00 | 100.00 | VERDE |

DESCRIPCIÓN DE RESULTADOS Y JUSTIFICACIÓN EN CASO DE VARIACIÓN SUPERIOR A ± 10 % RESPECTO A LO PROGRAMADO
 programas de carácter divulgatorio implementados.

EVALUACION DEL INDICADOR



Programas de carácter divulgatorio implementados:

DEPENDENCIA GENERAL:

F00 DESARROLLO URBANO Y OBRAS PUBLICAS

DEPENDENCIA AUXILIAR:

F00 Desarrollo Urbano y Obras Publicas



MUNICIPIO DE AYAPANGO

PILAR DE DESARROLLO / EJE TRANSVERSAL: 2 Pilar 2: Económico
TEMA DE DESARROLLO: Desarrollo económico
PROGRAMA PRESUPUESTARIO: 03070101 Fomento turístico
PROYECTO PRESUPUESTARIO: 0307010102 Difusión y apoyo para la comercialización turística
OBJETIVO DEL PROGRAMA PRESUPUESTARIO: Integra los proyectos que lleva a cabo el Gobierno Municipal para impulsar la inversión social y privada que incrementa la calidad de los servicios turísticos, desarrollando nuevos destinos altamente competitivos que generen ingresos y empleo para la población, a través de acciones tendientes a mejorar, diversificar y consolidar la oferta de infraestructura turística con una regulación administrativa
DEPENDENCIA GENERAL: F00 DESARROLLO URBANO Y OBRAS PUBLICAS
DEPENDENCIA AUXILIAR: F00 Desarrollo Urbano y Obras Publicas
ESTRUCTURA DEL INDICADOR

NOMBRE DEL INDICADOR: Porcentaje de convenios celebrados en materia de fomento turístico.
FÓRMULA DEL CALCULO: (Convenios celebrados/Convenios diseñados)*100
INTERPRETACIÓN: convenios celebrados en materia de fomento turístico.
DIMENSIÓN QUE ATIENDE: Eficiencia
DESCRIPCIÓN DEL FACTOR DE COMPARACIÓN: convenios celebrados en materia de fomento turístico.
AMBITO GEOGRAFICO:
COBERTURA: convenios celebrados en materia de fomento turístico.
LINEA BASE No aplica
Numero: NC 2
FRECUENCIA DE MEDICIÓN: Semestral

COMPORTAMIENTO DE LAS VARIABLES DURANTE EL TRIMESTRE: Octubre-Diciembre

| VARIABLE | UNIDAD DE MEDIDA | OPERACION | AVANCE TRIMESTRAL | | AVANCE ACUMULADO | |
|----------------------|------------------|-----------|-------------------|--------|------------------|--------|
| | | | Programado | % | Programado | % |
| Convenios celebrados | Convenios | Sumable | 1,00 | 100,00 | 1,00 | 100,00 |
| Convenios diseñados | Convenios | Sumable | 1,00 | 100,00 | 1,00 | 100,00 |


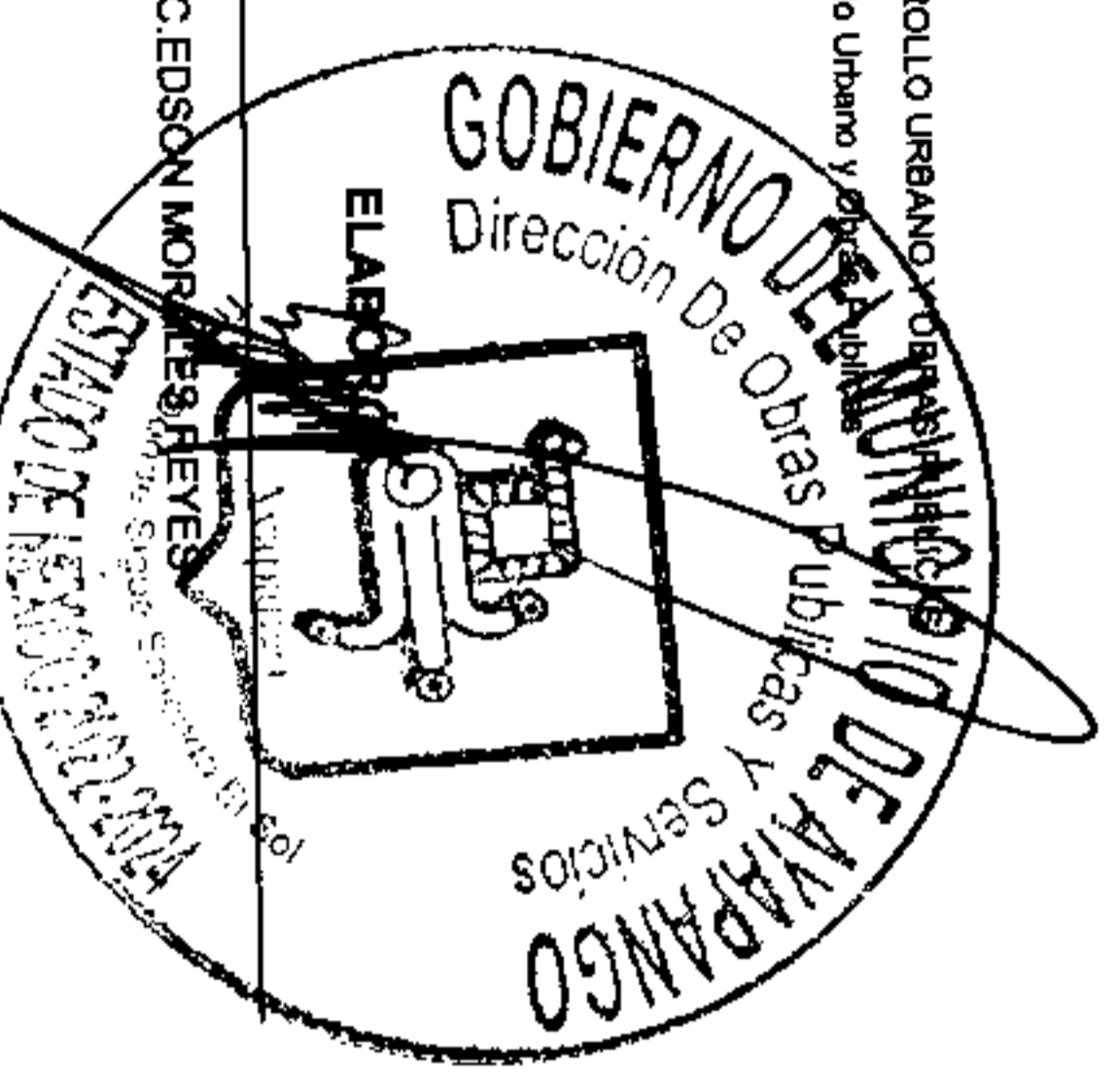
COMPORTAMIENTO DEL INDICADOR
DESCRIPCION DE LA META ANUAL

convenios celebrados en materia de fomento turístico.
TRIMESTRE: Octubre-Diciembre

| META ANUAL | AVANCE TRIMESTRAL | | | AVANCE ACUMULADO | | |
|------------|-------------------|-----------|------|------------------|-----------|------|
| | Programado | Alcanzado | EF% | Programado | Alcanzado | EF% |
| 100,00 | 100,00 | 0,00 | 0,00 | 100,00 | 0,00 | 0,00 |

EVALUACION DEL INDICADOR

DEPENDENCIA GENERAL: F00 DESARROLLO URBANO Y OBRAS PUBLICAS
DEPENDENCIA AUXILIAR: F00 Desarrollo Urbano y Obras Publicas



MUNICIPIO DE AYAPANGO

PILAR DE DESARROLLO / EJE TRANSVERSAL: 2 Pilar 2: Económico
TEMA DE DESARROLLO: Desarrollo económico
PROGRAMA PRESUPUESTARIO: 03070101 Fomento turístico
PROYECTO PRESUPUESTARIO: 030701010102 Difusión y apoyo para la comercialización turística
OBJETIVO DEL PROGRAMA PRESUPUESTARIO: Integra los proyectos que lleva a cabo el Gobierno Municipal para impulsar la inversión social y privada que incrementa la calidad de los servicios turísticos, desarrollando nuevos destinos altamente competitivos que generen ingresos y empleo para la población, a través de acciones tendientes a mejorar, diversificar y consolidar la oferta de infraestructura turística con una regulación administrativa
DEPENDENCIA GENERAL: F00 DESARROLLO URBANO Y OBRAS PUBLICAS
DEPENDENCIA AUXILIAR: F00 Desarrollo Urbano y Obras Publicas

ESTRUCTURA DEL INDICADOR

NOMBRE DEL INDICADOR: Porcentaje de visitantes a los sitios de interés del municipio.
FÓRMULA DEL CÁLCULO: (Número de visitantes que asisten a los sitios de interés/Número de visitantes estimados) *100
INTERPRETACIÓN: visitantes a los sitios de interés del municipio.
DIMENSIÓN QUE ATIENDE: Eficiencia
DESCRIPCIÓN DEL FACTOR DE COMPARACIÓN: visitantes a los sitios de interés del municipio.
AMBITO GEOGRAFICO:
COBERTURA: visitantes a los sitios de interés del municipio.
LÍNEA BASE: No aplica
Número: NC 3
FRECUENCIA DE MEDICIÓN: Semestral

| VARIABLE | UNIDAD DE MEDIDA | OPERACION | META ANUAL | AVANCE TRIMESTRAL | | AVANCE ACUMULADO | |
|--|----------------------|-----------|------------|-------------------|-------|------------------|--------|
| | | | | Programado | % | Alcanzado | % |
| Número de visitantes que asisten a los sitios de interés | Número de visitantes | Sumable | 1,500.00 | 500.00 | 33.33 | 1,500.00 | 100.00 |
| Número de visitantes estimados | Número de visitantes | Sumable | 1,500.00 | 500.00 | 33.33 | 1,500.00 | 100.00 |

COMPORTAMIENTO DEL INDICADOR
DESCRIPCIÓN DE LA META ANUAL

TRIMESTRE: Octubre-Diciembre

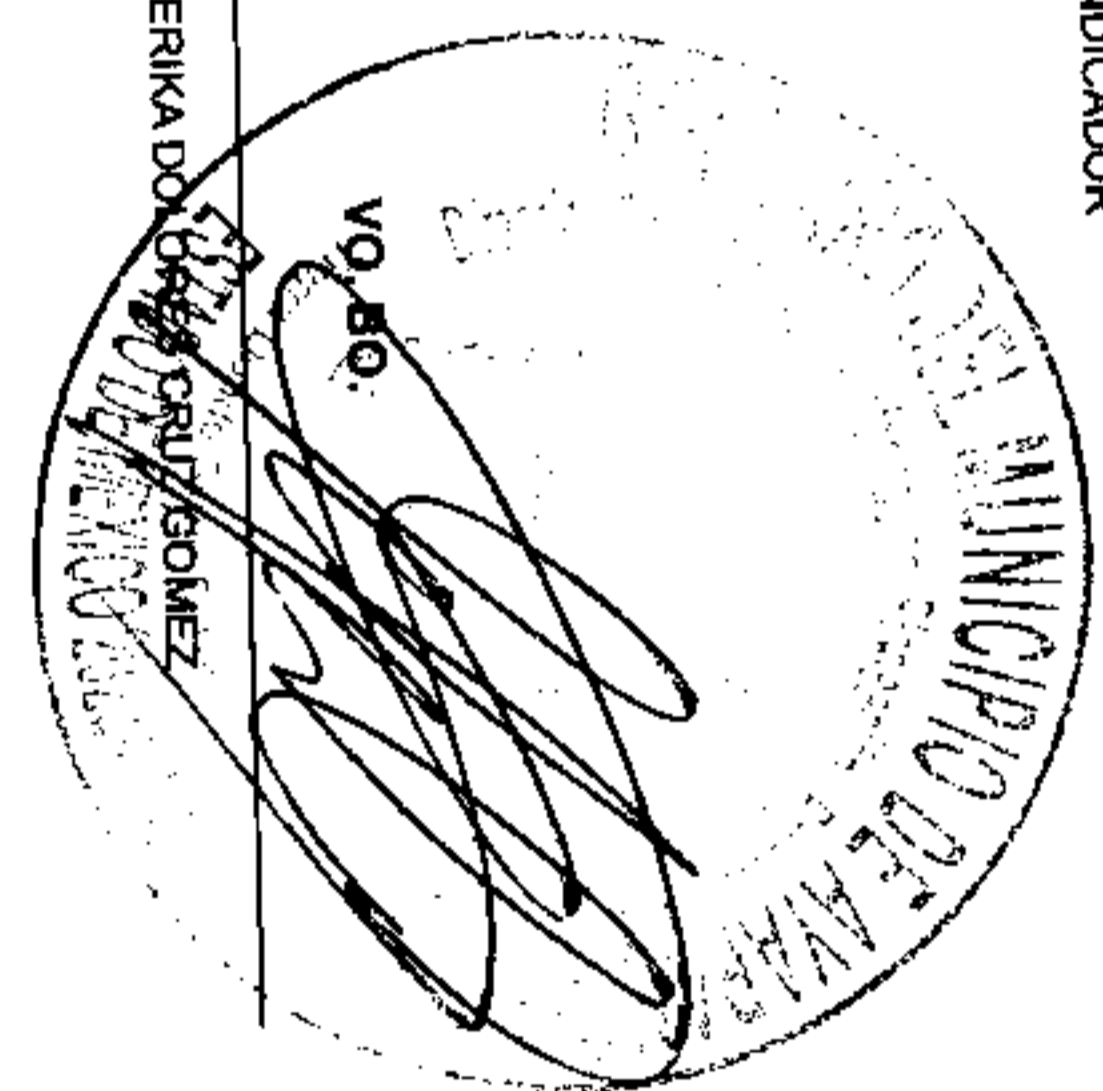
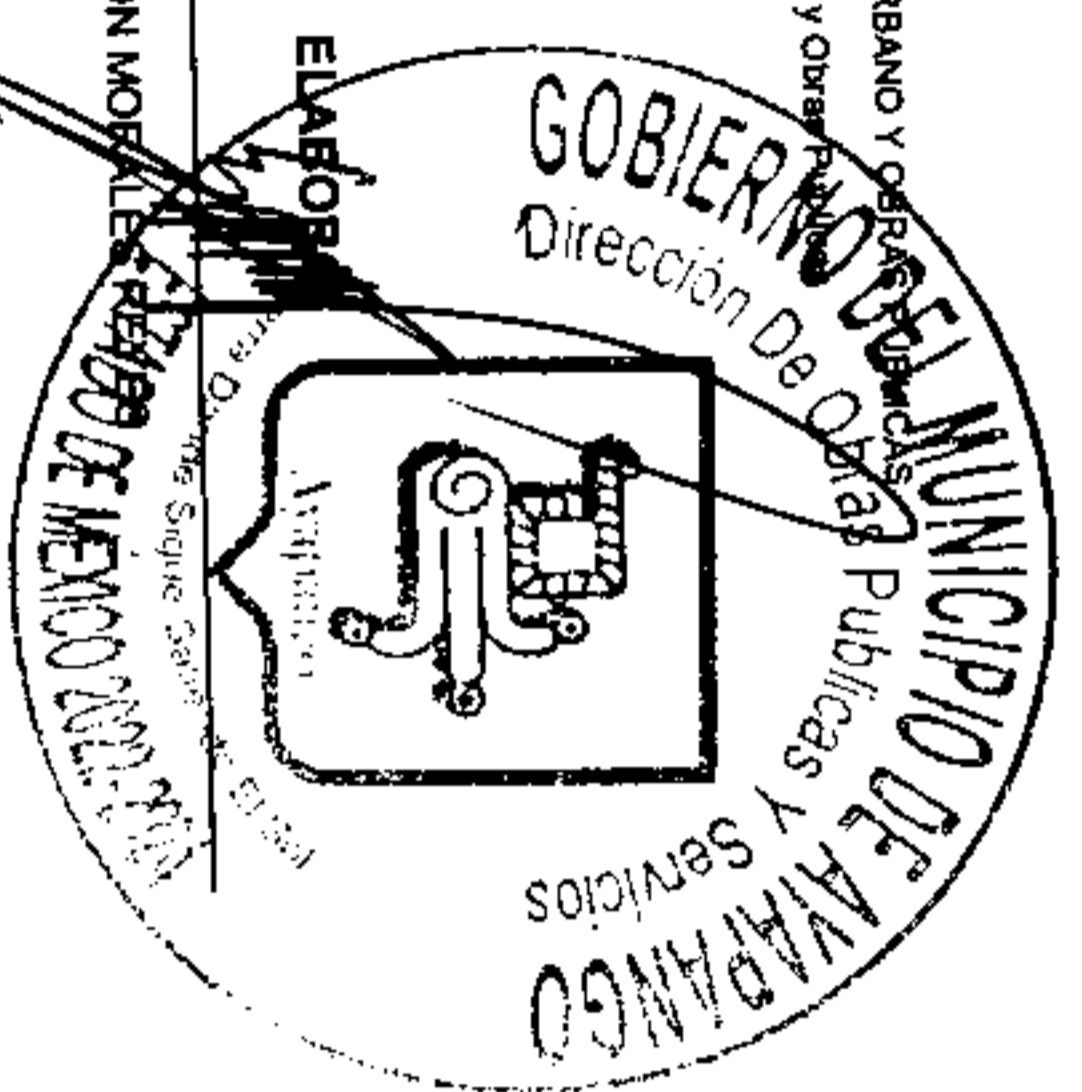
| META ANUAL | AVANCE TRIMESTRAL | | SEMAFORO | AVANCE ACUMULADO | | SEMAFORO |
|------------|-------------------|-----------|------------|------------------|-----------|------------|
| | Programado | Alcanzado | | Programado | Alcanzado | |
| 100.00 | 100.00 | 0.00 | Programado | 100.00 | 0.00 | Programado |

DESCRIPCIÓN DE RESULTADOS Y JUSTIFICACIÓN EN CASO DE VARIACIÓN SUPERIOR A ± 10 % RESPECTO A LO PROGRAMADO

EVALUACION DEL INDICADOR

DEPENDENCIA GENERAL:
DEPENDENCIA AUXILIAR:

F00 DESARROLLO URBANO Y OBRAS PUBLICAS
 F00 Desarrollo Urbano y Obras Publicas



MUNICIPIO DE AYAPANGO

PILAR DE DESARROLLO / EJE TRANSVERSAL: 2 Pilar 2: Económico
TEMA DE DESARROLLO: Desarrollo económico
PROGRAMA PRESUPUESTARIO: 03070101 Fomento turístico
PROYECTO PRESUPUESTARIO: 0307010102 Difusión y apoyo para la comercialización turística
OBJETIVO DEL PROGRAMA PRESUPUESTARIO: Integra los proyectos que lleva a cabo el Gobierno Municipal para impulsar la inversión social y privada que incrementa la calidad de los servicios turísticos, desarrollando nuevos destinos altamente competitivos que generen ingresos y empleo para la población, a través de acciones tendientes a mejorar, diversificar y consolidar la oferta de infraestructura turística con una regulación administrativa
DEPENDENCIA GENERAL: F00 DESARROLLO URBANO Y OBRAS PUBLICAS
DEPENDENCIA AUXILIAR: F00 Desarrollo Urbano y Obras Publicas
ESTRUCTURA DEL INDICADOR

NOMBRE DEL INDICADOR: Porcentaje de unidades económicas inscritas en el Padrón Turístico.
FÓRMULA DEL CÁLCULO: (Unidades económicas turísticas empadronadas/Total de Unidades económicas turísticas del municipio)*100
INTERPRETACIÓN:
DIMENSIÓN QUE ATIENDE: Eficiencia
DESCRIPCIÓN DEL FACTOR DE COMPARACIÓN:
AMBITO GEOGRAFICO:
COBERTURA:
LINEA BASE

Numero: NA 1.1 **No aplica**

COMPORTAMIENTO DE LAS VARIABLES DURANTE EL TRIMESTRE: Octubre-Diciembre

| VARIABLE | UNIDAD DE MEDIDA | OPERACION | META ANUAL | AVANCE TRIMESTRAL | | AVANCE ACUMULADO | |
|---|------------------|-----------|------------|-------------------|------|------------------|------|
| | | | | Programado | % | Programado | % |
| Unidades económicas turísticas empadronadas | | | 0.00 | 0.00 | 0.00 | 0.00 | 0.00 |
| Total de Unidades económicas turísticas del municipio | | | | 0.00 | 0.00 | 0.00 | 0.00 |

COMPORTAMIENTO DEL INDICADOR
DESCRIPCION DE LA METAANUAL


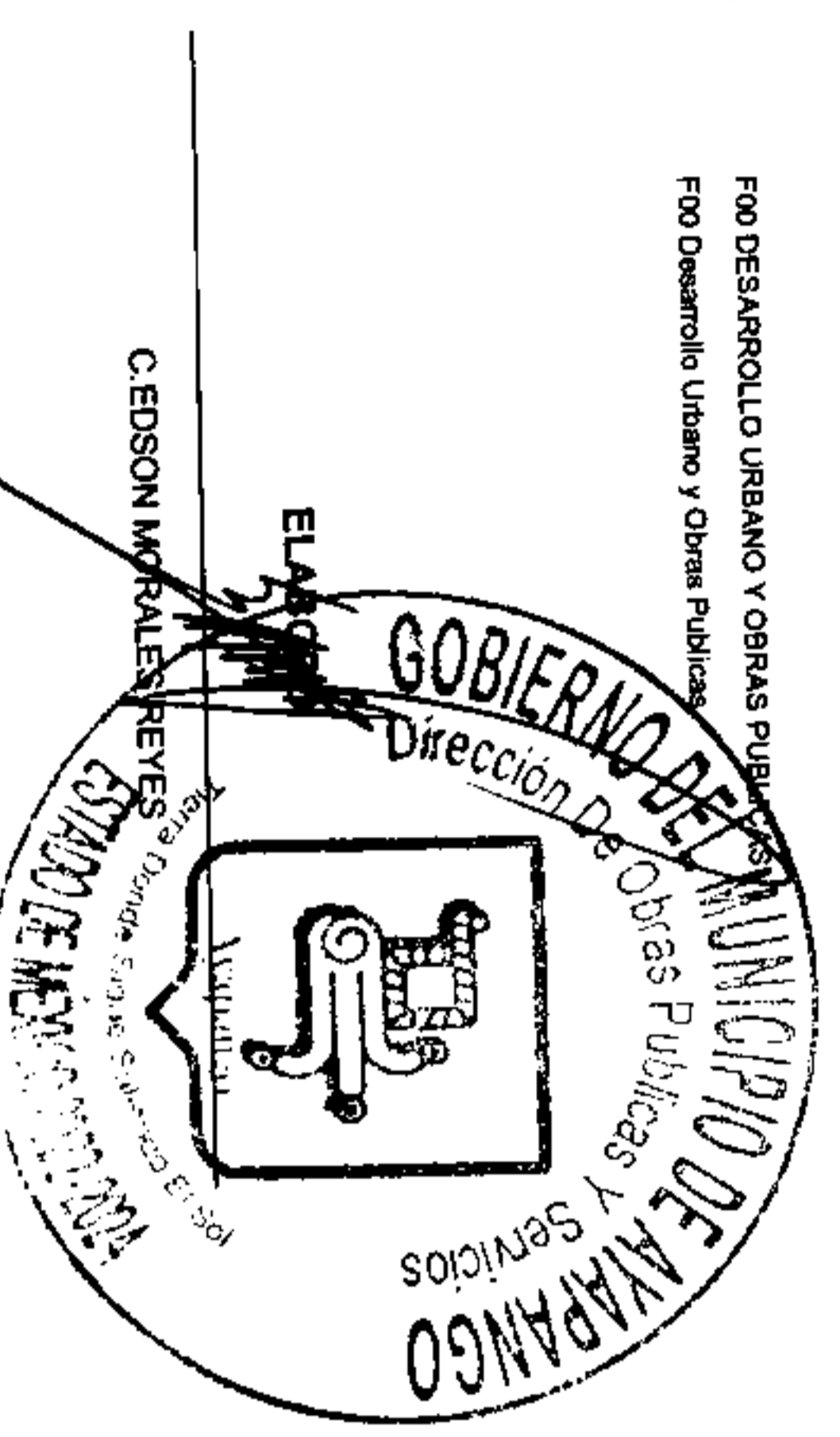
TRIMESTRE: Octubre-Diciembre

| META ANUAL | AVANCE TRIMESTRAL | | EF% | SEMAFORO | AVANCE ACUMULADO | | EF% | SEMAFORO |
|------------|-------------------|-----------|------|----------|------------------|-----------|-----|----------|
| | Programado | Alcanzado | | | Programado | Alcanzado | | |
| 0.00 | 0.00 | 0.00 | 0.00 | | 0.00 | 0.00 | | |

DESCRIPCION DE RESULTADOS Y JUSTIFICACION EN CASO DE VARIACION SUPERIOR A ± 10% RESPECTO A LO PROGRAMADO

EVALUACION DEL INDICADOR

DEPENDENCIA GENERAL: F00 DESARROLLO URBANO Y OBRAS PUBLICAS
DEPENDENCIA AUXILIAR: F00 Desarrollo Urbano y Obras Publicas



MUNICIPIO DE AYAPANGO

PILAR DE DESARROLLO / EJE TRANSVERSAL: 2 Pilar 2: Económico

TEMA DE DESARROLLO: Desarrollo económico

PROGRAMA PRESUPUESTARIO: 03070101 Fomento turístico

PROYECTO PRESUPUESTARIO: 0307010102 Difusión y apoyo para la comercialización turística

OBJETIVO DEL PROGRAMA PRESUPUESTARIO: Integra los proyectos que lleva a cabo el Gobierno Municipal para impulsar la inversión social y privada que incrementa la calidad de los servicios turísticos, desarrollando nuevos destinos altamente competitivos que generen ingresos y empleo para la población, a través de acciones tendientes a mejorar, diversificar y consolidar la oferta de infraestructura turística con una regulación administrat

DEPENDENCIA GENERAL: F00 Desarrollo Urbano y Obras Publicas

DEPENDENCIA AUXILIAR: F00 Desarrollo Urbano y Obras Publicas

ESTRUCTURA DEL INDICADOR

NOMBRE DEL INDICADOR: Porcentaje de implementación del programa de identidad municipal.
FÓRMULA DEL CÁLCULO: (Unidades económicas que implementaron la identidad municipal/Total de unidades económicas)*100
INTERPRETACIÓN: Implementación del programa de identidad municipal.
DIMENSIÓN QUE ATIENDE: Eficiencia
DESCRIPCIÓN DEL FACTOR DE COMPARACIÓN: Implementación del programa de identidad municipal.
AMBITO GEOGRAFICO: Implementación del programa de identidad municipal.
COBERTURA: Implementación del programa de identidad municipal.
LINEA BASE

FRECUENCIA DE MEDICIÓN: Trimestral

Numero: NA 1.2

COMPORTAMIENTO DE LAS VARIABLES DURANTE EL TRIMESTRE: Octubre-Diciembre

| VARIABLE | UNIDAD DE MEDIDA | OPERACION | AVANCE TRIMESTRAL | | AVANCE ACUMULADO | | |
|--|---------------------|-----------|-------------------|------|------------------|------|--------|
| | | | Programado | % | Alcanzado | % | |
| Unidades económicas que implementaron la identidad municipal | Unidades económicas | Sumable | 2.00 | 1.00 | 50.00 | 1.00 | 100.00 |
| Total de unidades económicas | Unidades económicas | Sumable | 2.00 | 1.00 | 50.00 | 1.00 | 100.00 |

COMPORTAMIENTO DEL INDICADOR
DESCRIPCION DE LA META ANUAL


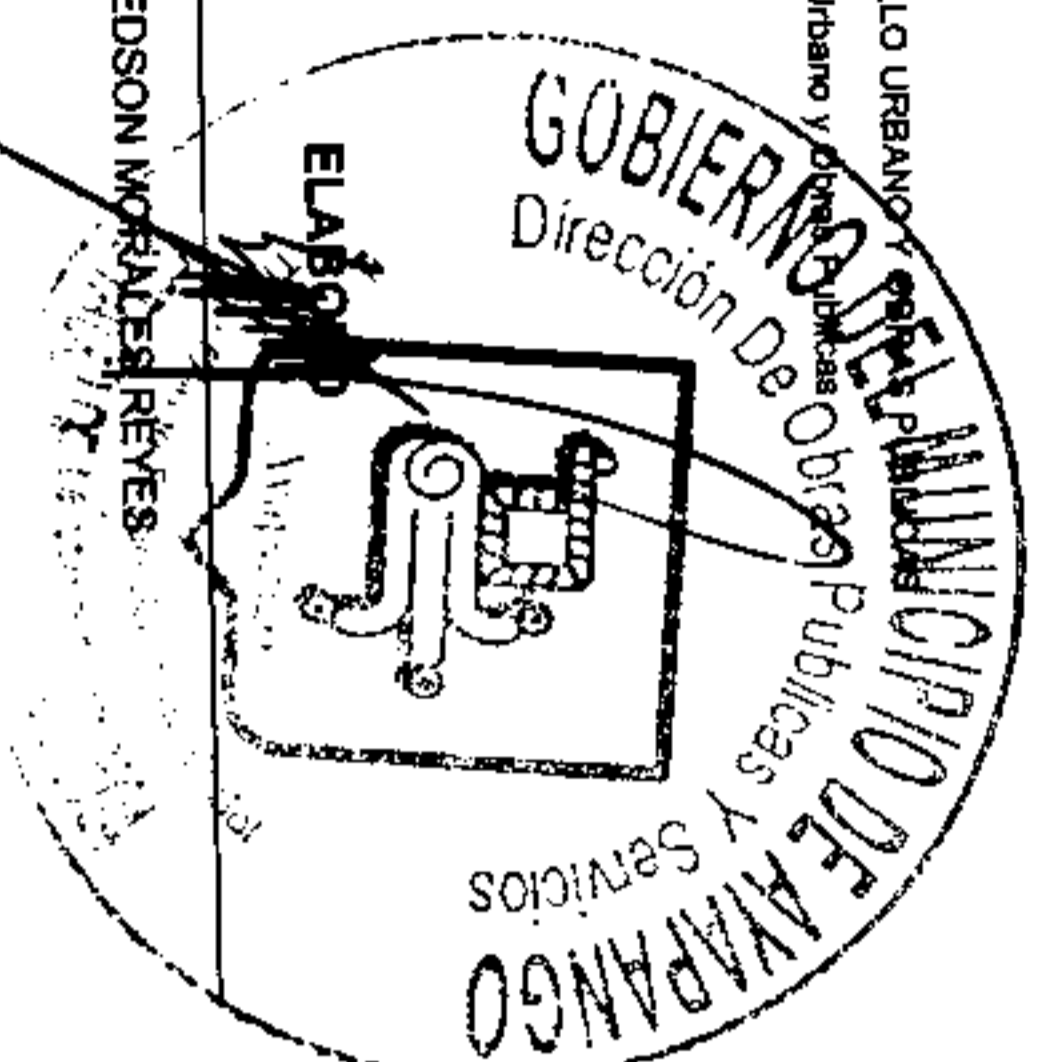
Implementación del programa de identidad municipal.
TRIMESTRE: Octubre-Diciembre

| META ANUAL | AVANCE TRIMESTRAL | | | AVANCE ACUMULADO | | |
|------------|-------------------|-----------|--------|------------------|-----------|--------|
| | Programado | Alcanzado | EF% | Programado | Alcanzado | EF% |
| 100.00 | 100.00 | 100.00 | 100.00 | 100.00 | 100.00 | 100.00 |

SEMAFORO Programado: VERDE, Alcanzado: VERDE

EVALUACION DEL INDICADOR

Implementación del programa de identidad municipal.
DEPENDENCIA GENERAL: F00 DESARROLLO URBANO Y OBRAS PUBLICAS
DEPENDENCIA AUXILIAR: F00 Desarrollo Urbano y Obras Publicas



MUNICIPIO DE AYAPANGO

PILAR DE DESARROLLO / EJE TRANSVERSAL:

2 Pilar 2: Económico

TEMA DE DESARROLLO:

Desarrollo económico

PROGRAMA PRESUPUESTARIO:

03070101 Fomento turístico

PROYECTO PRESUPUESTARIO:

030701010102 Difusión y apoyo para la comercialización turística

OBJETIVO DEL PROGRAMA PRESUPUESTARIO:

Integra los proyectos que lleva a cabo el Gobierno Municipal para impulsar la inversión social y privada que incrementa la calidad de los servicios turísticos, desarrollando nuevos destinos altamente competitivos que generen ingresos y empleo para la población, a través de acciones tendientes a mejorar, diversificar y consolidar la oferta de infraestructura turística con una regulación administrativa

DEPENDENCIA GENERAL:

F00 Desarrollo Urbano y Obras Publicas

DEPENDENCIA AUXILIAR:

ESTRUCTURA DEL INDICADOR

NOMBRE DEL INDICADOR:

Porcentaje de apoyos entregados en materia de fomento turístico.

FÓRMULA DEL CALCULO:

(Número de apoyos otorgados/Solicitudes de apoyo recibidas) *100

INTERPRETACION:

Eficiencia

DESCRIPCIÓN DEL FACTOR DE COMPARACIÓN:

AMBITO GEOGRAFICO:

COBERTURA:

LINEA BASE:

Numero: NA 1.3 No aplica

COMPORTAMIENTO DE LAS VARIABLES DURANTE EL TRIMESTRE: Octubre-Diciembre

| VARIABLE | UNIDAD DE MEDIDA | OPERACION | META ANUAL | | AVANCE TRIMESTRAL | | AVANCE ACUMULADO | |
|--------------------------------|------------------|-----------|------------|------|-------------------|------|------------------|------|
| | | | Programado | % | Alcanzado | % | Programado | % |
| Número de apoyos otorgados | | | 0.00 | 0.00 | 0.00 | 0.00 | 0.00 | 0.00 |
| Solicitudes de apoyo recibidas | | | 0.00 | 0.00 | 0.00 | 0.00 | 0.00 | 0.00 |

COMPORTAMIENTO DEL INDICADOR

DESCRIPCION DE LA META ANUAL

TRIMESTRE: Octubre-Diciembre


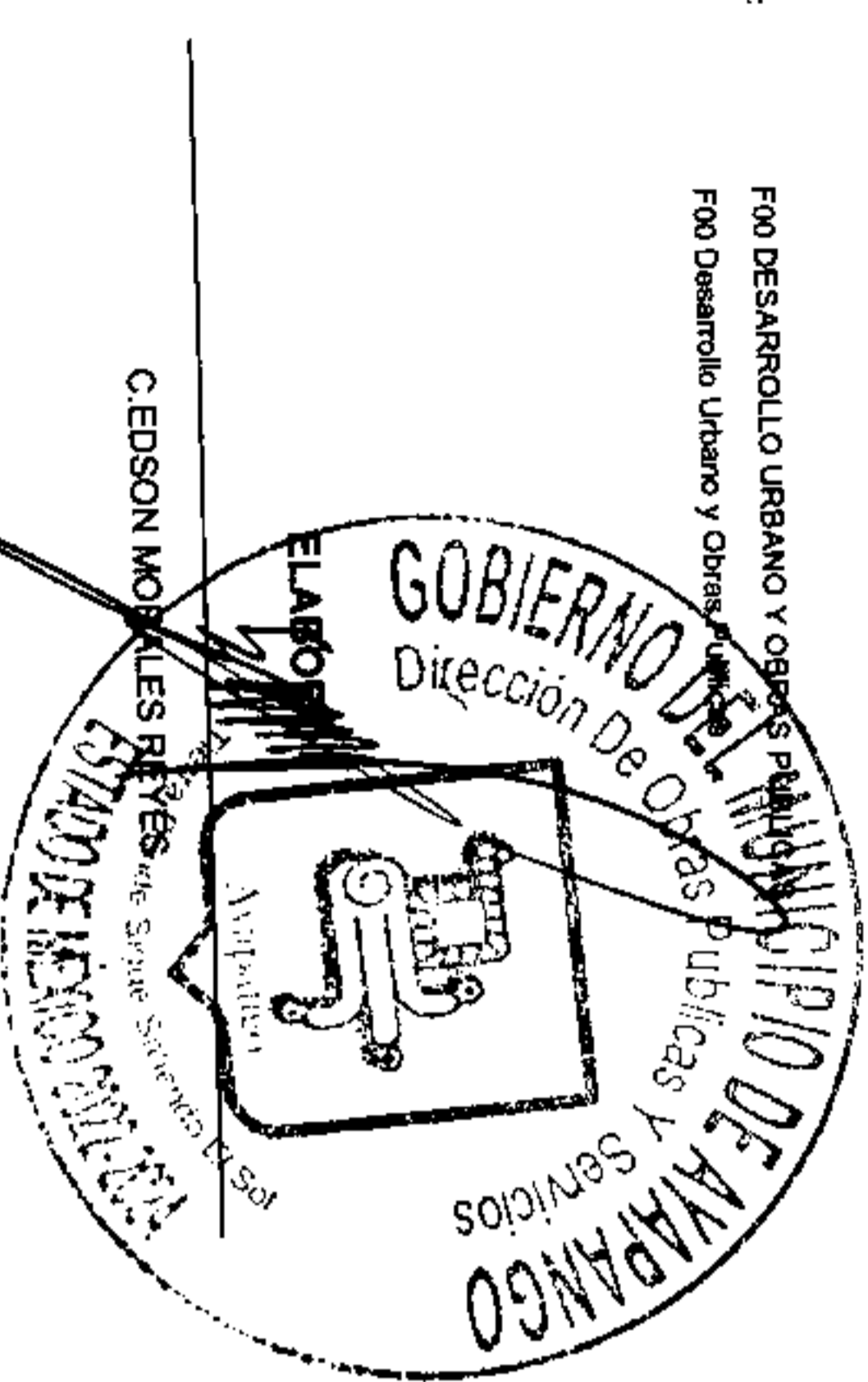
| META ANUAL | AVANCE TRIMESTRAL | | | AVANCE ACUMULADO | | |
|------------|-------------------|-----------|------|------------------|-----------|------|
| | Programado | Alcanzado | EF% | Programado | Alcanzado | EF% |
| 0.00 | 0.00 | 0.00 | 0.00 | 0.00 | 0.00 | 0.00 |

DESCRIPCION DE RESULTADOS Y JUSTIFICACION EN CASO DE VARIACION SUPERIOR A ± 10 % RESPECTO A LO PROGRAMADO

EVALUACION DEL INDICADOR

DEPENDENCIA GENERAL: F00 DESARROLLO URBANO Y OBRAS PUBLICAS

DEPENDENCIA AUXILIAR: F00 Desarrollo Urbano y Obras Publicas



MUNICIPIO DE AYAPANGO

PILAR DE DESARROLLO / EJE TRANSVERSAL: 2 Pilar 2: Económico

TEMA DE DESARROLLO: Desarrollo económico

PROGRAMA PRESUPUESTARIO: 03070101 Fomento turístico

PROYECTO PRESUPUESTARIO: 0307010102 Difusión y apoyo para la comercialización turística

OBJETIVO DEL PROGRAMA PRESUPUESTARIO: Integra los proyectos que lleva a cabo el Gobierno Municipal para impulsar la inversión social y privada que incrementa la calidad de los servicios turísticos, desarrollando nuevos destinos altamente competitivos que generen ingresos y empleo para la población, a través de acciones tendientes a mejorar, diversificar y consolidar la oferta de infraestructura turística con una regulación administrativa

DEPENDENCIA GENERAL: F00 DESARROLLO URBANO Y OBRAS PUBLICAS

DEPENDENCIA AUXILIAR: F00 Desarrollo Urbano y Obras Publicas

ESTRUCTURA DEL INDICADOR

NOMBRE DEL INDICADOR: Porcentaje de Turistas beneficiados con descuentos concertados.

FÓRMULA DEL CÁLCULO: $(\text{Turistas beneficiados} / \text{Total de visitantes al municipio}) * 100$

INTERPRETACIÓN: Eficiencia

DIMENSIÓN QUE ATIENDE: Eficiencia

DESCRIPCIÓN DEL FACTOR DE COMPARACIÓN:

AMBITO GEOGRAFICO:

COBERTURA:

LINEA BASE

Numero: NA 2.1 No aplica

FRECUENCIA DE MEDICIÓN: Trimestral

COMPORTAMIENTO DE LAS VARIABLES DURANTE EL TRIMESTRE: Octubre-Diciembre

| VARIABLE | UNIDAD DE MEDIDA | OPERACION | META ANUAL | | AVANCE TRIMESTRAL | | | | AVANCE ACUMULADO | | | | | | | |
|----------------------------------|------------------|-----------|------------|-----------|-------------------|-----------|------|------------|------------------|-----------|------|------|------|------|------|------|
| | | | Programado | Alcanzado | % | Alcanzado | % | Programado | % | Alcanzado | % | | | | | |
| Turistas beneficiados | | | 0.00 | 0.00 | 0.00 | 0.00 | 0.00 | 0.00 | 0.00 | 0.00 | 0.00 | 0.00 | 0.00 | | | |
| Total de visitantes al municipio | | | | | | | | | | | | | 0.00 | 0.00 | 0.00 | 0.00 |

COMPORTAMIENTO DEL INDICADOR
DESCRIPCION DE LA META ANUAL

TRIMESTRE: Octubre-Diciembre

| METAANUAL | AVANCE TRIMESTRAL | | | | AVANCE ACUMULADO | | | |
|-----------|-------------------|-----------|------|----------|------------------|-----------|------|----------|
| | Programado | Alcanzado | EF% | SEMAFORO | Programado | Alcanzado | EF% | SEMAFORO |
| 0.00 | 0.00 | 0.00 | 0.00 | | 0.00 | 0.00 | 0.00 | |

DESCRIPCION DE RESULTADOS Y JUSTIFICACION EN CASO DE VARIACION SUPERIOR A ± 10% RESPECTO A LO PROGRAMADO

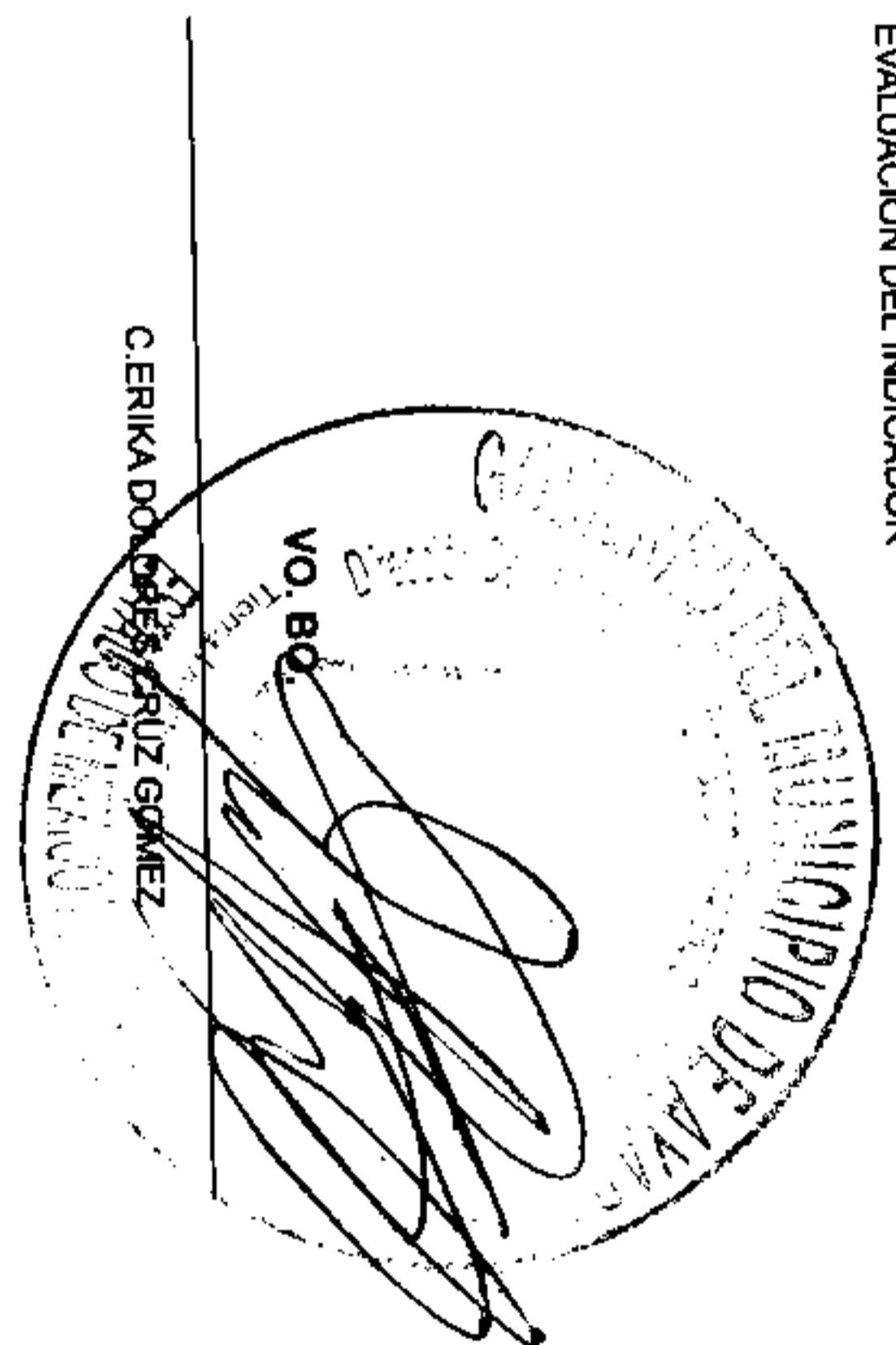
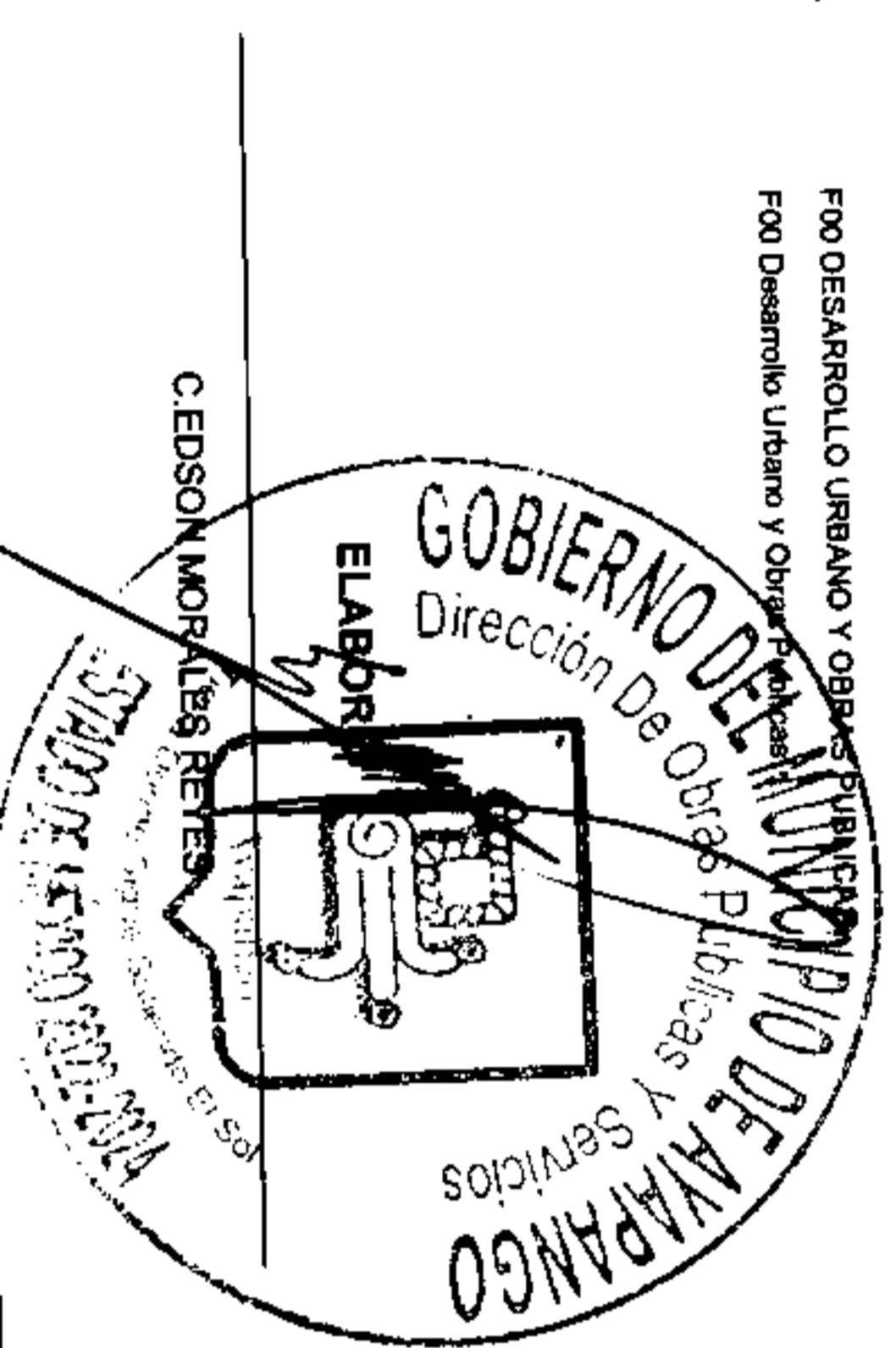
EVALUACION DEL INDICADOR

DEPENDENCIA GENERAL:

DEPENDENCIA AUXILIAR:

F00 DESARROLLO URBANO Y OBRAS PUBLICAS

F00 Desarrollo Urbano y Obras Publicas



MUNICIPIO DE AYAPANGO

PILAR DE DESARROLLO / EJE TRANSVERSAL:

2 Pilar 2: Económico

TEMA DE DESARROLLO:

Desarrollo económico

PROGRAMA PRESUPUESTARIO:

03070101 Fomento turístico

PROYECTO PRESUPUESTARIO:

0307010102 Difusión y apoyo para la comercialización turística

OBJETIVO DEL PROGRAMA PRESUPUESTARIO:

Integra los proyectos que lleva a cabo el Gobierno Municipal para impulsar la inversión social y privada que incrementa la calidad de los servicios turísticos, desarrollando nuevos destinos altamente competitivos que generen ingresos y empleo para la población, a través de acciones tendientes a mejorar, diversificar y consolidar la oferta de infraestructura turística con una regulación administrativa

DEPENDENCIA GENERAL:

F00 Desarrollo Urbano y Obras Publicas

DEPENDENCIA AUXILIAR:

ESTRUCTURA DEL INDICADOR

NOMBRE DEL INDICADOR:

Porcentaje de convenios turísticos firmados.

FÓRMULA DEL CÁLCULO:

(Convenios firmados/Convenios gestionados)*100

INTERPRETACIÓN:

Eficiencia

FRECUENCIA DE MEDICIÓN:

Trimestral

DESCRIPCIÓN DEL FACTOR DE COMPARACIÓN:

AMBITO GEOGRAFICO:

COBERTURA:

LINEA BASE

Numero: NA 2.2 No aplica

COMPORTAMIENTO DE LAS VARIABLES DURANTE EL TRIMESTRE: Octubre-Diciembre

| VARIABLE | UNIDAD DE MEDIDA | OPERACION | META ANUAL | | AVANCE TRIMESTRAL | | AVANCE ACUMULADO | | | |
|-----------------------|------------------|-----------|------------|------|-------------------|------|------------------|------|-----------|------|
| | | | Programado | % | Alcanzado | % | Programado | % | Alcanzado | % |
| Convenios firmados | | | 0.00 | 0.00 | 0.00 | 0.00 | 0.00 | 0.00 | 0.00 | 0.00 |
| Convenios gestionados | | | | | | | | | | |

COMPORTAMIENTO DEL INDICADOR
DESCRIPCIÓN DE LA META ANUAL

TRIMESTRE: Octubre-Diciembre


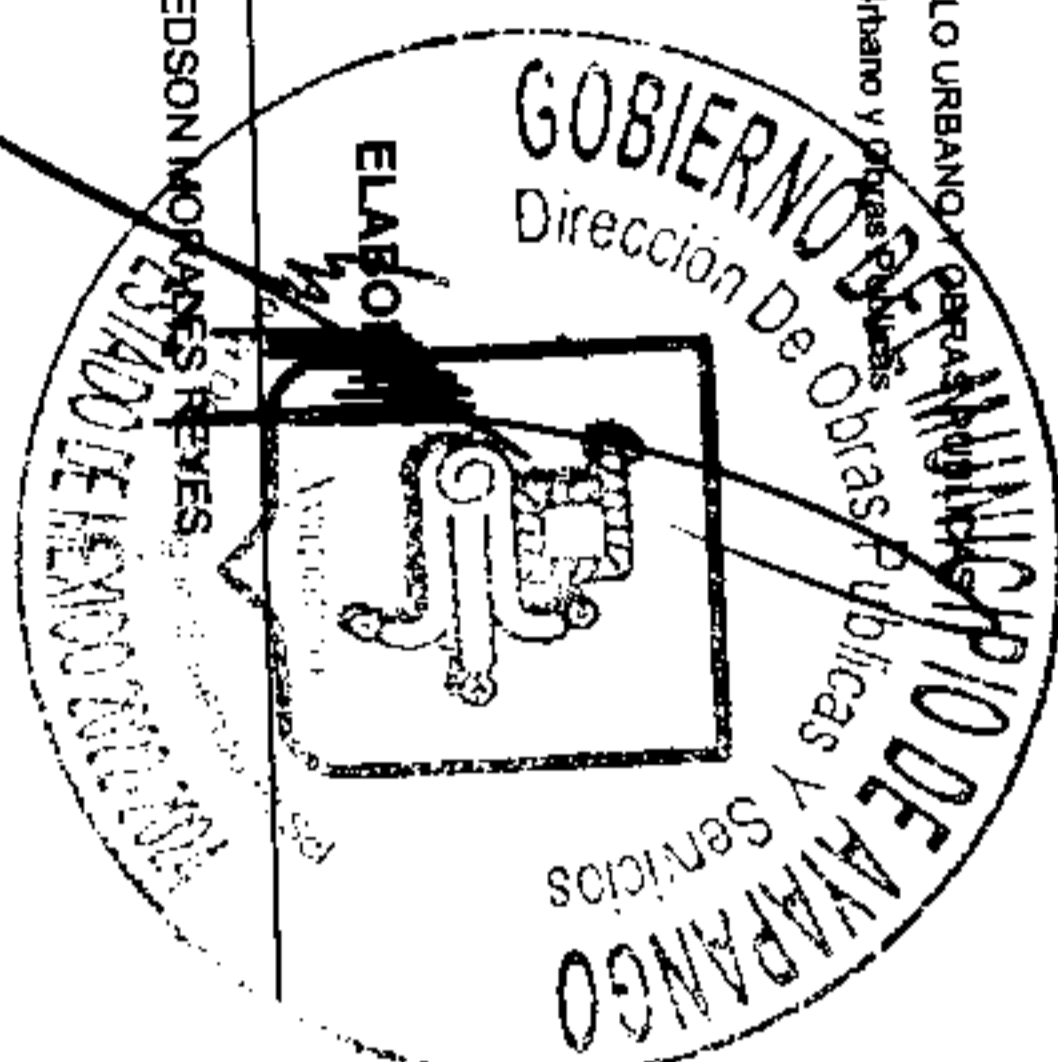
| META ANUAL | AVANCE TRIMESTRAL | | | AVANCE ACUMULADO | | |
|------------|-------------------|-----------|------|------------------|-----------|------|
| | Programado | Alcanzado | EF% | Programado | Alcanzado | EF% |
| 0.00 | 0.00 | 0.00 | 0.00 | 0.00 | 0.00 | 0.00 |

DESCRIPCIÓN DE RESULTADOS Y JUSTIFICACIÓN EN CASO DE VARIACIÓN SUPERIOR A ± 10 % RESPECTO A LO PROGRAMADO

EVALUACION DEL INDICADOR

DEPENDENCIA GENERAL:
DEPENDENCIA AUXILIAR:

F00 DESARROLLO URBANO Y OBRAS PUBLICAS
F00 Desarrollo Urbano y Obras Publicas



MUNICIPIO DE AYAPANGO

PILAR DE DESARROLLO / EJE TRANSVERSAL:

2 Pilar 2: Económico

TEMA DE DESARROLLO:

Desarrollo económico

PROGRAMA PRESUPUESTARIO:

03070101 Fomento turístico

PROYECTO PRESUPUESTARIO:

0307010102 Difusión y apoyo para la comercialización turística

OBJETIVO DEL PROGRAMA PRESUPUESTARIO:

Integra los proyectos que lleva a cabo el Gobierno Municipal para impulsar la inversión social y privada que incrementa la calidad de los servicios turísticos, desarrollando nuevos destinos altamente competitivos que generen ingresos y empleo para la población, a través de acciones tendientes a mejorar, diversificar y consolidar la oferta de infraestructura turística con una regulación administrativa

DEPENDENCIA GENERAL:

F00 Desarrollo Urbano y Obras Publicas

DEPENDENCIA AUXILIAR:

ESTRUCTURA DEL INDICADOR

NOMBRE DEL INDICADOR:

Porcentaje de acciones para promover los centros culturales, religiosos y gastronómicos.

FÓRMULA DEL CÁLCULO:

(Actividades de promoción realizadas en el trimestre actual/Actividades programadas en el trimestre anterior) *100

INTERPRETACIÓN:

Eficiencia

DIMENSIÓN QUE ATIENDE:

Eficiencia

DESCRIPCIÓN DEL FACTOR DE COMPARACIÓN:

AMBITO GEOGRAFICO:

COBERTURA:

LÍNEA BASE

No aplica

Numero: NA 3.1

No aplica

COMPORTAMIENTO DE LAS VARIABLES DURANTE EL TRIMESTRE: Octubre-Diciembre

| VARIABLE | UNIDAD DE MEDIDA | OPERACION | META ANUAL | AVANCE TRIMESTRAL | | AVANCE ACUMULADO | |
|--|------------------|-----------|------------|-------------------|------|------------------|------|
| | | | | Programado | % | Programado | % |
| Actividades de promoción realizadas en el trimestre actual | | | 0.00 | 0.00 | 0.00 | 0.00 | 0.00 |
| Actividades programadas en el trimestre anterior | | | 0.00 | 0.00 | 0.00 | 0.00 | 0.00 |

COMPORTAMIENTO DEL INDICADOR
DESCRIPCION DE LA META ANUAL

TRIMESTRE: Octubre-Diciembre

| META ANUAL | AVANCE TRIMESTRAL | | SEMAFORO | AVANCE ACUMULADO | | SEMAFORO |
|------------|-------------------|-----------|----------|------------------|-----------|----------|
| | Programado | Alcanzado | | Programado | Alcanzado | |
| 0.00 | 0.00 | 0.00 | 0.00 | 0.00 | 0.00 | |

EVALUACION DEL INDICADOR

DEPENDENCIA GENERAL:

F00 DESARROLLO URBANO Y OBRAS PUBLICAS DEL MUNICIPIO DE AYAPANGO

DEPENDENCIA AUXILIAR:

F00 Desarrollo Urbano y Obras Publicas

